

Politische Gemeinde Elgg
8353 Elgg

Jahresrechnung 2019

Ablieferung an Gemeinderat	4. März 2020
Abnahmebeschluss Gemeinderat	11. März 2020
Ablieferung an Rechnungsprüfungskommission	21. April 2020
Abnahmebeschluss Rechnungsprüfungskommission	7. Mai 2020
Abnahmebeschluss Gemeindeversammlung	22. September 2020

Inhaltsverzeichnis

	Seite
Bericht, Anträge und Beschlüsse	4
1 Bericht des Gemeinderats	5
2 Anträge und Beschlüsse	10
3 Kurzbericht der Revisionsstelle	13
4 Vollständigkeitserklärung	15
Jahresrechnung - Finanzbericht	16
5 Finanzierung	17
6 Erfolgsrechnung	19
7 Investitionsrechnungen	20
8 Bilanz	22
9 Geldflussrechnung	24
10 Anhang	26
Grundlagen und Grundsätze der Rechnungslegung	
Angewandtes Regelwerk	26
Rechnungslegungs-, Bilanzierungs- und Bewertungsgrundsätze	26
Organisationseinheiten	28
Finanzinformationen	
Ausgewählte Positionen des Finanzvermögens	29
Eventualforderungen	30
Anlagenspiegel Finanzvermögen	31
Anlagenspiegel Verwaltungsvermögen	32
Beteiligungsspiegel	46
Ausgewählte Positionen des Fremdkapitals	49
Gewährleistungsspiegel / Eventualverpflichtungen	50

	Seite
Rückstellungsspiegel	51
Eigenkapitalnachweis	53
Sonderrechnungen	54
Haushaltsgleichgewicht	56
Finanzkennzahlen	58
Kreditrechtliche Angaben	
Verpflichtungskredite	59

Jahresrechnung - Details zum Finanzbericht		61
11	Erläuterungen zur Erfolgsrechnung	62
12	Erfolgsrechnung	79
13	Erläuterungen zu den Investitionsrechnungen	127
14	Investitionsrechnung Verwaltungsvermögen	135
15	Investitionsrechnung Finanzvermögen	141
16	Bilanz	143

Kontakt

Gemeindeverwaltung Elgg
Lindenplatz 4
8353 Elgg

Finanzvorstand: Andreas Kron
Finanzsekretär Florian Vonwiller
Telefon 052 368 55 63
E-Mail florian.vonwiller@elgg.ch

Bericht, Anträge und Beschlüsse

Bericht des Gemeinderats

Finanzieller Überblick zur Jahresrechnung

Das vergangene Jahr reiht sich in die vielen positiven Rechnungsabschlüsse des letzten Jahrzehnts ein. Die erfreulichen Mehreinnahmen führten dazu, dass die Politische Gemeinde einen grossen Teil der Schulden abbauen konnte. Damit ist auch der Spielraum für wichtige Investitionen grösser geworden, welche zwingend für die nahe Zukunft eingeplant sind. Ein stabiler Grund für die gesunde Entwicklung einer Gemeinde und damit der kommenden Generationen ist u.a. auch ein ausgewogener Finanzhaushalt.

Erläuterungen zum abgeschlossenen Rechnungsjahr

Es ist einmal mehr dem gesamten Gemeinderat, der Verwaltung und den betrieblichen Teilen der Gemeinde zu verdanken, dass die Jahresrechnung wieder positiv abgeschlossen hat. Wesentlich sind die deutlich höheren Einnahmen im Steuerbereich, welche den Mammutanteil am guten Gesamtergebnis ermöglicht haben. Wichtig ist und bleibt aber die Budgetdisziplin aller Bereiche. Bis auf wenige Ausnahmen liegen die Ausgaben im geplanten Umfang, sodass die deutlich höheren Einnahmen zu diesem Überschuss geführt haben.

Begründung erheblicher Abweichungen gegenüber dem Budget.

Die Jahresrechnung 2019 wurde zum ersten Mal nach der neuen Rechnungslegung HRM2 erstellt. Nachfolgend sind die wesentlichsten Änderungen aufgeführt:

- **Aktivierungsgrenze:** Sämtliche Ausgaben für Investitionen ins Verwaltungsvermögen, welche die Aktivierungsgrenze übersteigen, werden in der Investitionsrechnung erfasst. Der Gemeinderat hat die Aktivierungsgrenze auf CHF 25'000 festgelegt.
- **Wesentlichkeitsgrenze:** Für Verpflichtungen werden Rückstellungen gebildet, wenn unter anderem der Betrag höher als die Wesentlichkeitsgrenze ist. Die Wesentlichkeitsgrenze entspricht der Aktivierungsgrenze.
- **Abschreibungsmethode:** Neu wird das Verwaltungsvermögen (Ausnahme Grundstücke) linear über eine festgelegte Nutzungsdauer abgeschrieben.

Erfolgsrechnung

Die Erfolgsrechnung weist einen Ertragsüberschuss von TCHF 2'256 aus (Aufwandüberschuss Budget 2019 TCHF 509, Ertragsüberschuss IST 2018 TCHF 6'654). Folgende wesentlichen Veränderungen führen zu diesem Ergebnis:

- Aufgrund einer Gesetzesänderung musste der Ressourcenausgleich nicht abgegrenzt werden, was zu Mehreinnahmen von TCHF 478 führte.
- Bei den Grundstückgewinnsteuern konnten erneut sehr viele Fälle abgewickelt werden, wodurch Mehreinnahmen von TCHF 1'161 erzielt werden konnten.
- Die Steuereinnahmen überschossen um TCHF 333.
- Im Bereich der gesetzlich wirtschaftlichen Hilfe sind tiefere Kosten, sowie höhere Rückerstattungen von TCHF 376 angefallen.
- Das Forstteam konnte ein Ertragsüberschuss von TCHF 132 erzielen. Budgetiert war ein kleiner Aufwandüberschuss von TCHF 16.

Investitionsrechnung

Bericht des Gemeinderats

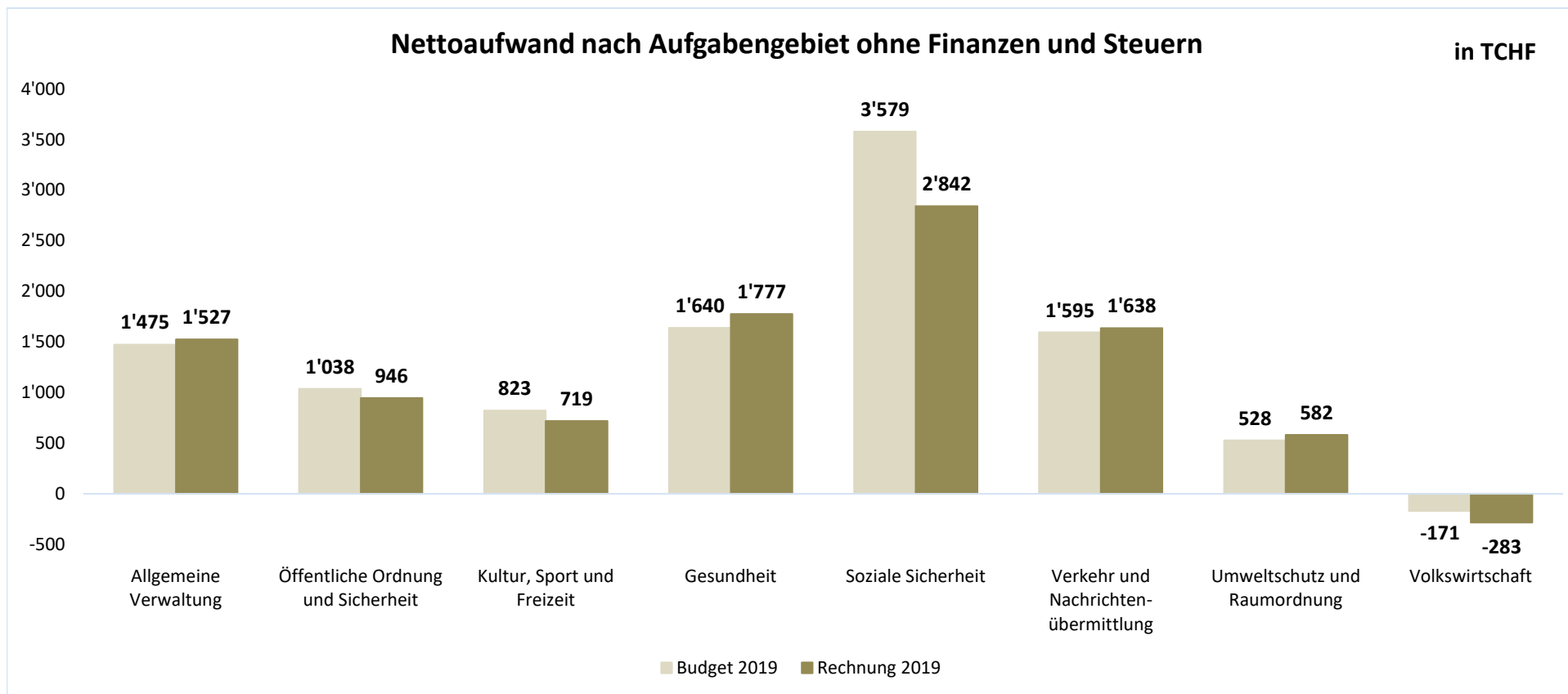
Die Jahresrechnung 2019 weist Nettoinvestitionen im Verwaltungsvermögen von TCHF 2'205 (Budget 2019 TCHF 5'736) vor. Viele Investitionen konnten aufgrund von Abhängigkeiten und Verschiebungen nicht umgesetzt werden. Dies wären u.a. Projektierungskredit für eine Sporthalle, Spielplatz hinter dem Gemeindehaus, Fussgängerübergang Winterthurerstrasse und Bahnhofstrasse Höhe Eulachweg, Sanierung diverser Strassen, Grundwasserpumpwerk, Erweiterung Fernwärmenetz bei der Obermühle.

Es wurden keine Investitionen in das Finanzvermögen getätigt. Der Gewinn aus Verkauf von Flurstrassen und älteren Maschinen wird der Erfolgsrechnung gutgeschrieben.

Selbstfinanzierung

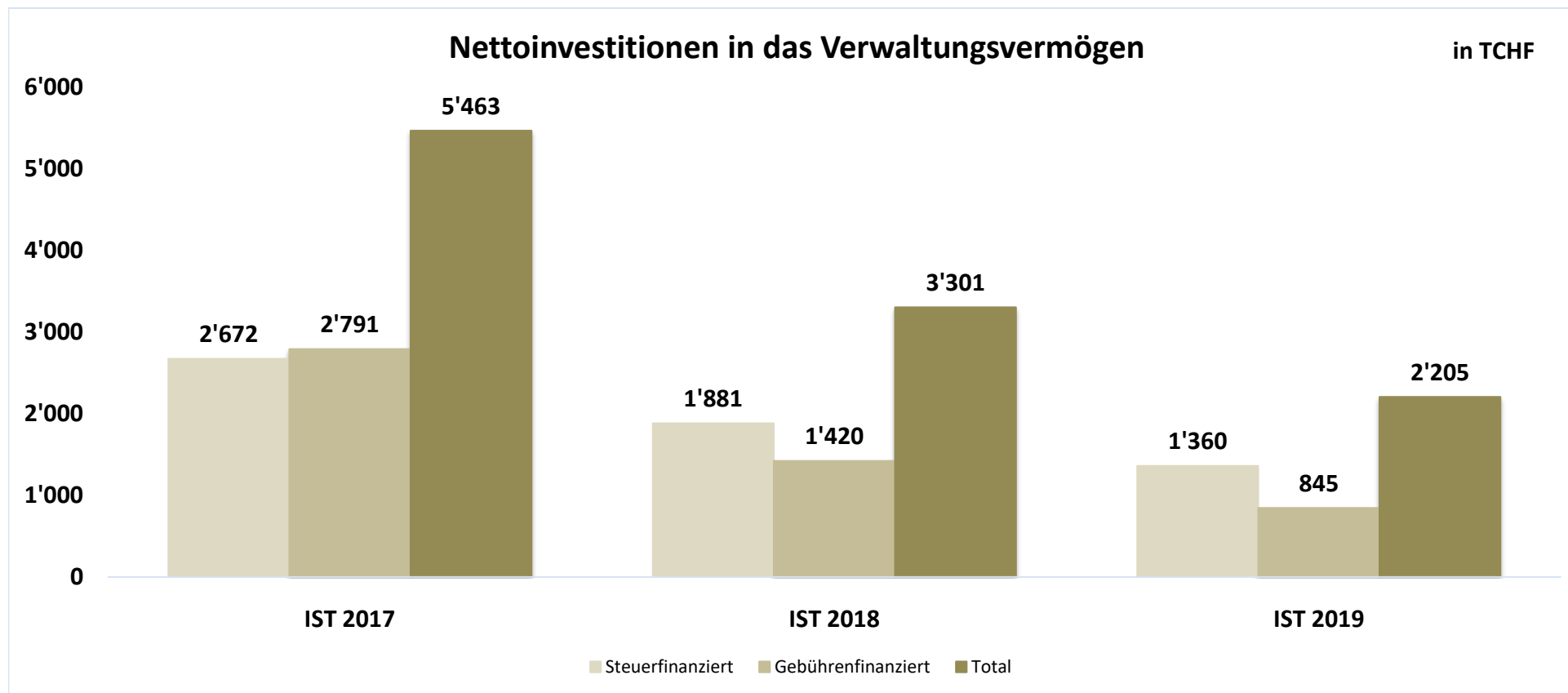
Im Jahr 2019 konnte ein Selbstfinanzierungsgrad von 219% (Budget 2019 33%) erzielt werden. Dies ist vor allem auf die vielen nicht umgesetzten Investitionen zurückzuführen. Bei einem Wert von über 100% können sämtlich getätigte Investitionen mit eigenen Mitteln finanziert werden.

Bericht des Gemeinderats



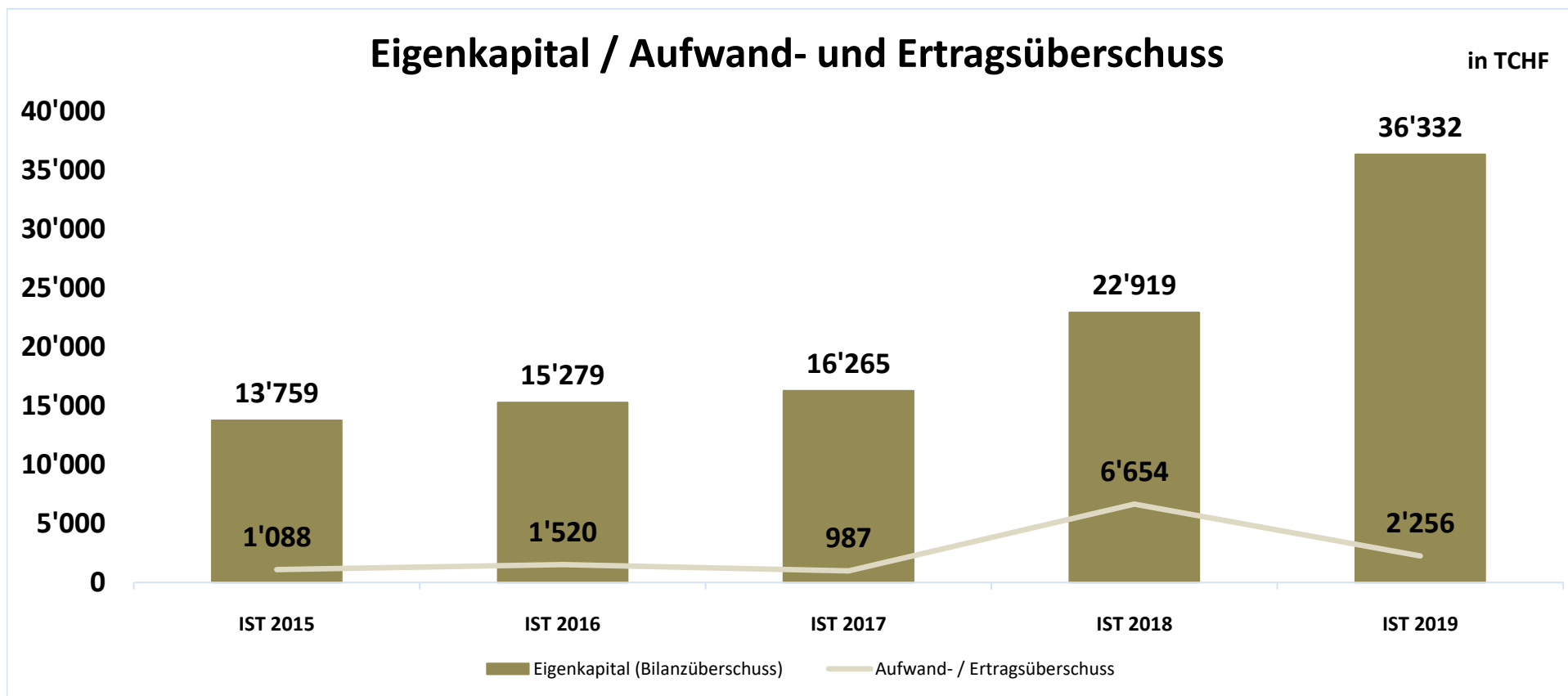
Erfreulicherweise konnten in den meisten Aufgabengebieten ein besseres Ergebnis erzielt werden. Der Bereich Soziale Sicherheit konnte vor allem von tieferen Kosten und höheren Rückerstattungen in der gesetzlichen wirtschaftlichen Hilfe profitieren. Lediglich in den Bereichen der Gesundheit und des Umweltschutzes und der Raumordnung sind die Kosten leicht gestiegen.

Bericht des Gemeinderats



Das grosse Investitionsvolumen konnte nicht wie geplant umgesetzt werden, weshalb von den geplanten Investitionen TCHF 5'736 nur TCHF 2'205 realisiert werden konnten. Mit dem neuen Bereichsleiter Infrastruktur erwartet man sich in Zukunft eine bessere Koordination und Realisierung der geplanten Projekte.

Bericht des Gemeinderats



Ein weiteres sehr gutes Ergebnis im Jahr 2019 lässt das Eigenkapital auf TCHF 36'332 ansteigen. Der grosse Anstieg des Eigenkapitals im Jahr 2019 ist auf die HRM2 Einführung zurückzuführen. Darin enthalten ist eine Neubewertung des Finanzvermögens von TCHF 499, eine Neubewertung des Verwaltungsvermögens über TCHF 10'846 und eine Bildung einer Rückstellung von TCHF -188 enthalten. Dieser massive Eingriff ins Eigenkapital ist einmalig und wird nicht mehr vorkommen.

Antrag des Gemeinderats

1 Der Gemeinderat hat die Jahresrechnung und die Sonderrechnungen 2019 der Politischen Gemeinde Elgg genehmigt.

2 Die Jahresrechnung 2019 der Politischen Gemeinde Elgg weist folgende Eckdaten aus:

Erfolgsrechnung	Gesamtaufwand	CHF	24'601'178.38
	Gesamtertrag	CHF	26'857'443.62
	Ertragsüberschuss	CHF	2'256'265.24
Investitionsrechnung Verwaltungsvermögen	Ausgaben Verwaltungsvermögen	CHF	2'420'096.13
	Einnahmen Verwaltungsvermögen	CHF	215'268.70
	Nettoinvestitionen Verwaltungsvermögen	CHF	2'204'827.43
Investitionsrechnung Finanzvermögen	Ausgaben Finanzvermögen	CHF	39'271.00
	Einnahmen Finanzvermögen	CHF	39'271.00
	Nettoinvestitionen Finanzvermögen	CHF	-
Bilanz	Bilanzsumme	CHF	67'666'157.12

Der Ertragsüberschuss der Erfolgsrechnung wird dem Bilanzüberschuss zugewiesen.
Dadurch erhöht sich der Bilanzüberschuss auf CHF 36'332'408.34 .


3 Der Gemeinderat beantragt der Gemeindeversammlung die Jahresrechnung und die Sonderrechnungen 2019 der Politischen Gemeinde Elgg zu genehmigen.

8353 Elgg, 11.03.2020
Gemeinderat Elgg

Gemeindepräsident
Christoph Ziegler



Gemeindefschreiberin
Sonja Lambrigger Nyffeler



Antrag der Rechnungsprüfungskommission

- 1 Die Rechnungsprüfungskommission hat die Jahresrechnung und die Sonderrechnungen 2019 der Politischen Gemeinde Elgg in der vom Gemeindevorstand beschlossenen Fassung vom 11.03.2020 geprüft. Die Jahresrechnung weist folgende Eckdaten aus:

Erfolgsrechnung	Gesamtaufwand	CHF	24'601'178.38
	Gesamtertrag	CHF	26'857'443.62
	Ertragsüberschuss	CHF	2'256'265.24
Investitionsrechnung Verwaltungsvermögen	Ausgaben Verwaltungsvermögen	CHF	2'420'096.13
	Einnahmen Verwaltungsvermögen	CHF	215'268.70
	Nettoinvestitionen Verwaltungsvermögen	CHF	2'204'827.43
Investitionsrechnung Finanzvermögen	Ausgaben Finanzvermögen	CHF	39'271.00
	Einnahmen Finanzvermögen	CHF	39'271.00
	Nettoinvestitionen Finanzvermögen	CHF	-
Bilanz	Bilanzsumme	CHF	67'666'157.12


Der Ertragsüberschuss der Erfolgsrechnung wird dem Bilanzüberschuss zugewiesen.
Dadurch erhöht sich der Bilanzüberschuss auf CHF 36'332'408.34.

- 2 Die Rechnungsprüfungskommission stellt fest, dass die Jahresrechnung der Politischen Gemeinde Elgg finanzrechtlich zulässig und rechnerisch richtig ist. Die finanzpolitische Prüfung der Jahresrechnung gibt zu keinen Bemerkungen Anlass.
- 3 Die Rechnungsprüfungskommission hat den Kurzbericht der finanztechnischen Prüfung zur Kenntnis genommen.
- 4 Die Rechnungsprüfungskommission beantragt der Gemeindeversammlung die Jahresrechnung und die Sonderrechnungen 2019 der Politischen Gemeinde Elgg entsprechend dem Antrag des Gemeinderats zu genehmigen.

8353 Elgg, 07.05.2020
Rechnungsprüfungskommission Elgg

Präsident
Daniel Gillmann

Aktuar
Christian Meier




Beschluss der Gemeindeversammlung


Die Gemeindeversammlung hat die Jahresrechnung und die Sonderrechnungen 2019 der Politischen Gemeinde Elgg am 22.09.2020 entsprechend dem Antrag des Gemeinderats genehmigt. Die Jahresrechnung weist folgende Eckdaten aus:

Erfolgsrechnung	Gesamtaufwand	CHF	24'601'178.38
	Gesamtertrag	CHF	26'857'443.62
	Ertragsüberschuss	CHF	2'256'265.24
Investitionsrechnung Verwaltungsvermögen	Ausgaben Verwaltungsvermögen	CHF	2'420'096.13
	Einnahmen Verwaltungsvermögen	CHF	215'268.70
	Nettoinvestitionen Verwaltungsvermögen	CHF	2'204'827.43
Investitionsrechnung Finanzvermögen	Ausgaben Finanzvermögen	CHF	39'271.00
	Einnahmen Finanzvermögen	CHF	39'271.00
	Nettoinvestitionen Finanzvermögen	CHF	-
Bilanz	Bilanzsumme	CHF	67'666'157.12

Der Ertragsüberschuss der Erfolgsrechnung wird dem Bilanzüberschuss zugewiesen.
Dadurch erhöht sich der Bilanzüberschuss auf CHF 36'332'408.34 .

8353 Elgg, 22.09.2020
Gemeinderat Elgg

Gemeindepräsident
Christoph Ziegler



Gemeindeschreiberin
Sonja Lambrigger Nyffeler



An die Rechnungsprüfungskommission der Politischen Gemeinde Elgg

Bericht der finanztechnischen Prüfstelle zur Jahresrechnung

Als finanztechnische Prüfstelle haben wir auftragsgemäss die beiliegende Jahresrechnung der Politischen Gemeinde Elgg bestehend aus Bilanz, Erfolgsrechnung, Investitionsrechnung, Geldflussrechnung und Anhang für das am 31. Dezember 2019 abgeschlossene Rechnungsjahr geprüft.

Verantwortung der Vorsteherschaft

Die Vorsteherschaft ist für die Aufstellung der Jahresrechnung in Übereinstimmung mit den gesetzlichen Vorschriften (Gemeindegesezt (GG), 131.1, und Gemeindeverordnung (VGG), 131.11) verantwortlich. Diese Verantwortung beinhaltet die Ausgestaltung, Implementierung und Aufrechterhaltung eines internen Kontrollsystems mit Bezug auf die Aufstellung einer Jahresrechnung, die frei von wesentlichen falschen Angaben als Folge von Verstössen oder Irrtümern ist. Darüber hinaus ist die Vorsteherschaft für die Auswahl und die Anwendung sachgemässer Rechnungslegungsmethoden sowie die Vornahme angemessener Schätzungen verantwortlich.

Verantwortung der finanztechnischen Prüfstelle

Unsere Verantwortung ist es, aufgrund unserer Prüfung ein Prüfungsurteil über die Jahresrechnung abzugeben. Wir haben unsere Prüfung in Übereinstimmung mit den gesetzlichen Vorschriften (Gemeindegesezt (GG), 131.1, und Gemeindeverordnung (VGG), 131.11) und den Schweizer Prüfungsstandards vorgenommen. Nach diesen Standards haben wir die Prüfung so zu planen und durchzuführen, dass wir hinreichende Sicherheit gewinnen, ob die Jahresrechnung frei von wesentlichen falschen Angaben ist.

Eine Prüfung beinhaltet die Durchführung von Prüfungshandlungen zur Erlangung von Prüfungsnachweisen für die in der Jahresrechnung enthaltenen Wertansätze und sonstigen Angaben. Die Auswahl der Prüfungshandlungen liegt im pflichtgemässen Ermessen des Prüfers. Dies schliesst eine Beurteilung der Risiken wesentlicher falscher Angaben in der Jahresrechnung als Folge von Verstössen oder Irrtümern ein. Bei der Beurteilung dieser Risiken berücksichtigt der Prüfer das interne Kontrollsystem, soweit es für die Aufstellung der Jahresrechnung von Bedeutung ist, um die den Umständen entsprechenden Prüfungshandlungen festzulegen, nicht aber um ein Prüfungsurteil über die Wirksamkeit des internen Kontrollsystems abzugeben. Die Prüfung umfasst zudem die Beurteilung der Angemessenheit der angewandten Rechnungslegungsmethoden, der Plausibilität der vorgenommenen Schätzungen sowie eine Würdigung der Gesamtdarstellung der Jahresrechnung. Wir sind der Auffassung, dass die von uns erlangten Prüfungsnachweise eine ausreichende und angemessene Grundlage für unser Prüfungsurteil bilden.

Prüfungsurteil

Nach unserer Beurteilung entspricht die Jahresrechnung für das am 31. Dezember 2019 abgeschlossene Rechnungsjahr den gesetzlichen Vorschriften (Gemeindegesezt (GG), 131.1, und Gemeindeverordnung (VGG), 131.11).

Berichterstattung aufgrund weiterer gesetzlicher Vorschriften

Wir bestätigen, dass wir die gesetzlichen Anforderungen an die Fachkunde und den Leumund (§ 145 Gemeindegesetz (GG), 131.1) sowie die Unabhängigkeit (§ 146 Gemeindegesetz (GG), 131.1) erfüllen und keine mit unserer Unabhängigkeit nicht vereinbaren Sachverhalte vorliegen.

Wir empfehlen, die vorliegende Jahresrechnung zu genehmigen.

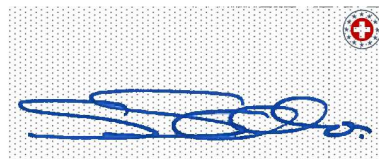
Zürich, 14. April 2020

Lucio Revisionen GmbH



Renzo Ferretti

Zugelassener Revisionsexperte



Susanne Scalia

Leitende Revisorin
Zugelassene Revisorin

Beilage

Jahresrechnung

Vollständigkeitserklärung


Der Finanzvorsteher und der Finanzsekretär bestätigen, dass

- die Jahresrechnung den geltenden gesetzlichen Vorschriften entspricht und frei von wesentlichen falschen Darstellungen ist;
- alle Geschäftsvorfälle in der vorliegenden Jahresrechnung (Bilanz, Erfolgsrechnung, Investitionsrechnungen, Geldflussrechnung und Anhang) erfasst sind;
- alle bilanzierungspflichtigen Vermögenswerte und Verpflichtungen in der Jahresrechnung berücksichtigt sind;
- allen bilanzierungspflichtigen Risiken und Wertebussen bei der Bewertung und Festsetzung der Wertberichtigungen und Rückstellungen genügend Rechnung getragen worden sind;
- alle Eventualverpflichtungen, Bürgschaften, Beteiligungsverhältnisse und weiteren wesentlichen Angaben im Anhang zur Jahresrechnung vollständig und richtig aufgeführt sind;
- alle zum Verständnis des Jahresergebnisses nötigen Informationen in den Kommentaren zur Jahresrechnung enthalten sind.

8353 Elgg, 04.03.2020
Gemeindeverwaltung Elgg



Finanzvorsteher
Andreas Kron



Finanzsekretär
Florian Vonwiller

Jahresrechnung - Finanzbericht

Finanzierung

Finanzierung	Gesamthaushalt		Allgemeiner Haushalt		Eigenwirtschaftsbetriebe	
	Rechnung	Budget	Rechnung	Budget	Rechnung	Budget
+ Ertragsüberschuss	2'256'265.24	0.00	2'256'265.24	0.00	-	-
- Aufwandüberschuss	0.00	-509'412.00	0.00	-509'412.00	-	-
+ Betriebsgewinne Eigenwirtschaftsbetriebe (Einlagen in Spezialfinanzierung)	-	-	-	-	518'513.18	439'390.00
- Betriebsverluste Eigenwirtschaftsbetriebe (Entnahmen aus Spezialfinanzierung)	-	-	-	-	-81'721.33	-185'720.00
+ Aufwand für Abschreibungen und Wertberichtigungen	2'124'805.64	2'148'500.00	1'307'633.48	1'259'400.00	817'172.16	889'100.00
- Ertrag aus Aufwertungen	0.00	0.00	0.00	0.00	0.00	0.00
+ Einlagen in Fonds und Spezialfinanzierungen	518'746.28	439'390.00	233.10	0.00	0.00	0.00
- Entnahmen aus Fonds und Spezialfinanzierungen	-82'229.43	-187'620.00	-508.10	-1'900.00	0.00	0.00
+ Einlagen in das Eigenkapital	0.00	0.00	0.00	0.00	0.00	0.00
- Entnahmen aus dem Eigenkapital	0.00	0.00	0.00	0.00	0.00	0.00
Selbstfinanzierung	4'817'587.73	1'890'858.00	3'563'623.72	748'088.00	1'253'964.01	1'142'770.00
./. Nettoinvestitionen Verwaltungsvermögen	-2'204'827.43	-5'735'500.00	-1'360'065.19	-3'194'500.00	-844'762.24	-2'541'000.00
Finanzierungsüberschuss (+) / Finanzierungsfehlbetrag (-)	2'612'760.30	-3'844'642.00	2'203'558.53	-2'446'412.00	409'201.77	-1'398'230.00
Selbstfinanzierungsgrad (in %)	219%	33%	262%	23%	148%	45%

Selbstfinanzierung: Summe der selbst erwirtschafteten Mittel. Die Selbstfinanzierung ist vergleichbar mit der Kenngrösse des Cashflows. Im Vergleich zum Cashflow erfolgt die Berechnung der Selbstfinanzierung nach einer vereinfachten Methode.

Selbstfinanzierungsgrad: Anteil der Nettoinvestitionen, welche aus eigenen Mitteln finanziert werden können. Mittelfristig sollte der Selbstfinanzierungsgrad im Durchschnitt gegen 100 % sein. Bei einem Wert von über 100 % können die Investitionen vollständig eigenfinanziert werden. Ein Selbstfinanzierungsgrad unter 100 % führt zu einer Neuverschuldung.

Richtwerte
 > 100 % ideal
 80 - 100 % gut bis vertretbar
 50 - 80 % problematisch
 0 - 50 % ungenügend

Finanzierung

Finanzierung - Eigenwirtschaftsbetriebe	Wasserwerk		Abwasserbeseitigung		Abfallwirtschaft		Fernwärme	
	Rechnung	Budget	Rechnung	Budget	Rechnung	Budget	Rechnung	Budget
+ Betriebsgewinne Eigenwirtschaftsbetriebe (Einlagen in Spezialfinanzierung)	236'807.43	134'290.00	0.00	0.00	0.00	0.00	281'705.75	305'100.00
- Betriebsverluste Eigenwirtschaftsbetriebe (Entnahmen aus Spezialfinanzierung)	0.00	0.00	-56'397.31	-173'750.00	-25'324.02	-11'970.00	0.00	0.00
+ Aufwand für Abschreibungen und Wertberichtigungen	216'147.27	259'500.00	431'665.89	447'800.00	1'818.00	1'800.00	167'541.00	180'000.00
- Ertrag aus Aufwertungen	0.00	0.00	0.00	0.00	0.00	0.00	0.00	0.00
+ Einlagen in das Eigenkapital	0.00	0.00	0.00	0.00	0.00	0.00	0.00	0.00
- Entnahmen aus dem Eigenkapital	0.00	0.00	0.00	0.00	0.00	0.00	0.00	0.00
Selbstfinanzierung	452'954.70	393'790.00	375'268.58	274'050.00	-23'506.02	-10'170.00	449'246.75	485'100.00
- Nettoinvestitionen Verwaltungsvermögen	-424'093.83	-2'080'000.00	-71'654.90	-125'000.00	0.00	0.00	-349'013.51	-336'000.00
Finanzierungsüberschuss (+) / Finanzierungsfehlbetrag (-)	28'860.87	-1'686'210.00	303'613.68	149'050.00	-23'506.02	-10'170.00	100'233.24	149'100.00
Selbstfinanzierungsgrad (in %)	107%	19%	524%	219%	n.v.	n.v.	129%	144%

Erfolgsrechnung

Gestufter Erfolgsausweis	Rechnung 2019	Budget 2019	Rechnung 2018
30 Personalaufwand	4'127'152.26	4'217'405.00	0.00
31 Sach- und übriger Betriebsaufwand	5'003'514.45	4'754'110.00	0.00
33 Abschreibungen Verwaltungsvermögen	2'092'139.04	2'115'800.00	0.00
35 Einlagen in Fonds und Spezialfinanzierungen	518'746.28	439'390.00	0.00
36 Transferaufwand	12'279'273.20	12'318'133.00	0.00
37 Durchlaufende Beiträge	0.00	0.00	0.00
<i>Total betrieblicher Aufwand</i>	<i>24'020'825.23</i>	<i>23'844'838.00</i>	<i>0.00</i>
40 Fiskalertrag	8'305'381.89	6'813'100.00	0.00
41 Regalien und Konzessionen	7'385.00	6'560.00	0.00
42 Entgelte	5'976'678.35	5'703'550.00	0.00
43 Verschiedene Erträge	12'970.00	0.00	0.00
45 Entnahmen aus Fonds und Spezialfinanzierungen	82'229.43	187'620.00	0.00
46 Transferertrag	11'383'165.20	10'141'266.00	0.00
47 Durchlaufende Beiträge	0.00	0.00	0.00
<i>Total betrieblicher Ertrag</i>	<i>25'767'809.87</i>	<i>22'852'096.00</i>	<i>0.00</i>
Ergebnis aus betrieblicher Tätigkeit	1'746'984.64	-992'742.00	0.00
34 Finanzaufwand	121'725.80	137'500.00	0.00
44 Finanzertrag	631'006.40	620'830.00	0.00
Ergebnis aus Finanzierung	509'280.60	483'330.00	0.00
Operatives Ergebnis	2'256'265.24	-509'412.00	0.00
38 Ausserordentlicher Aufwand	0.00	0.00	0.00
48 Ausserordentlicher Ertrag	0.00	0.00	0.00
Ausserordentliches Ergebnis	0.00	0.00	0.00
Gesamtergebnis Erfolgsrechnung	Ertragsüberschuss (+) / Aufwandüberschuss (-)	2'256'265.24	-509'412.00
39 Interne Verrechnungen: Aufwand	458'627.35	416'250.00	0.00
49 Interne Verrechnungen: Ertrag	458'627.35	416'250.00	0.00
Total Aufwand	24'601'178.38	24'398'588.00	0.00
Total Ertrag	26'857'443.62	23'889'176.00	0.00

Investitionsrechnung Verwaltungsvermögen

Investitionsrechnung VV, Sachgruppen		Rechnung 2019	Budget 2019	Rechnung 2018
50	Sachanlagen	2'367'914.28	6'014'000.00	0.00
51	Investitionen auf Rechnung Dritter	0.00	0.00	0.00
52	Immaterielle Anlagen	37'781.85	40'000.00	0.00
54	Darlehen	0.00	0.00	0.00
55	Beteiligungen und Grundkapitalien	0.00	0.00	0.00
56	Eigene Investitionsbeiträge	0.00	5'000.00	0.00
57	Durchlaufende Investitionsbeiträge	14'400.00	0.00	0.00
Total Investitionsausgaben		2'420'096.13	6'059'000.00	0.00
60	Übertragung von Sachanlagen in das Finanzvermögen	0.00	0.00	0.00
61	Rückerstattungen	0.00	0.00	0.00
62	Übertragung von immateriellen Anlagen in das Finanzvermögen	0.00	0.00	0.00
63	Investitionsbeiträge für eigene Rechnung	171'368.70	294'000.00	0.00
64	Rückzahlung von Darlehen	29'500.00	29'500.00	0.00
65	Übertragung von Beteiligungen in der Finanzvermögen	0.00	0.00	0.00
66	Rückzahlung eigener Investitionsbeiträge	0.00	0.00	0.00
67	Durchlaufende Investitionsbeiträge	14'400.00	0.00	0.00
Total Investitionseinnahmen		215'268.70	323'500.00	0.00
Investitionen Verwaltungsvermögen				
Total Investitionsausgaben		2'420'096.13	6'059'000.00	0.00
Total Investitionseinnahmen		215'268.70	323'500.00	0.00
Nettoinvestitionen Verwaltungsvermögen Nettoinvestitionen (-) / Einnahmenüberschuss (+)		-2'204'827.43	-5'735'500.00	0.00

Investitionsrechnung Finanzvermögen

Investitionsrechnung FV, Sachgruppen		Rechnung 2019	Budget 2019	Rechnung 2018
70	Investitionen in Sachanlagen	0.00	0.00	0.00
72	Erwerbs- und Verkaufsnebenkosten von Sachanlagen	0.00	0.00	0.00
75	Übertragung von Sachanlagen aus dem Verwaltungsvermögen	0.00	0.00	0.00
77	Übertragung von realisierten Gewinnen aus Sachanlagen in die Erfolgsrechnung	39'271.00	0.00	0.00
Total Ausgaben		39'271.00	0.00	0.00
80	Verkauf von Sachanlagen	39'271.00	0.00	0.00
82	Beiträge Dritter für Sachanlagen	0.00	0.00	0.00
85	Übertragung von Sachanlagen ins Verwaltungsvermögen	0.00	0.00	0.00
87	Übertragung von realisierten Verlusten aus Sachanlagen in die Erfolgsrechnung	0.00	0.00	0.00
Total Einnahmen		39'271.00	0.00	0.00
Investitionen Finanzvermögen				
Total Ausgaben		39'271.00	0.00	0.00
Total Einnahmen		39'271.00	0.00	0.00
Nettoinvestitionen Finanzvermögen		0.00	0.00	0.00
Ausgabenüberschuss (-) / Einnahmenüberschuss (+)				

Bilanz

Aktiven		01.01.2019	31.12.2019
100	Flüssige Mittel und kurzfristige Geldanlagen	10'042'279.63	13'722'475.75
101	Forderungen	6'436'171.91	5'937'930.29
102	Kurzfristige Finanzanlagen	21'600.00	21'600.00
104	Aktive Rechnungsabgrenzungen	139'388.10	63'669.90
106	Vorräte und angefangene Arbeiten	142'683.80	154'840.95
	Umlaufvermögen	16'782'123.44	19'900'516.89
107	Finanzanlagen	619'700.00	593'800.00
108	Sachanlagen FV	6'361'774.00	6'361'774.00
	Anlagevermögen Finanzvermögen*	6'981'474.00	6'955'574.00
	Total Finanzvermögen	23'763'597.44	26'856'090.89
140	Sachanlagen VV	39'455'004.62	39'615'865.75
142	Immaterielle Anlagen	193'616.69	174'943.95
144	Darlehen	737'000.00	707'500.00
145	Beteiligungen, Grundkapitalien	0.00	0.00
146	Investitionsbeiträge	344'423.13	311'756.53
	Anlagevermögen Verwaltungsvermögen*	40'730'044.44	40'810'066.23
	Total Verwaltungsvermögen	40'730'044.44	40'810'066.23
	Total Aktiven	64'493'641.88	67'666'157.12
	* Total Anlagevermögen	47'711'518.44	47'765'640.23

Bilanz

Passiven		01.01.2019	31.12.2019
200	Laufende Verbindlichkeiten	8'598'782.97	9'979'048.13
201	Kurzfristige Finanzverbindlichkeiten	1'000'000.00	0.00
204	Passive Rechnungsabgrenzungen	210'922.85	344'957.95
205	Kurzfristige Rückstellungen	311'215.50	270'786.74
	Kurzfristiges Fremdkapital	10'120'921.32	10'594'792.82
206	Langfristige Finanzverbindlichkeiten	5'000'000.00	5'000'000.00
208	Langfristige Rückstellungen	75'896.40	81'758.05
209	Verbindlichkeiten gegenüber Fonds im Fremdkapital	411'098.10	410'823.10
	Langfristiges Fremdkapital	5'486'994.50	5'492'581.15
	Total Fremdkapital	15'607'915.82	16'087'373.97
290	Spezialfinanzierungen im Eigenkapital	2'665'369.74	15'232'755.06
291	Fonds im Eigenkapital	13'619.75	13'619.75
292	Rücklagen der Globalbudgetbereiche	0.00	0.00
293	Vorfinanzierungen	0.00	0.00
	Zweckgebundenes Eigenkapital	2'678'989.49	15'246'374.81
294	Finanzpolitische Reserve	0.00	0.00
295	Aufwertungsreserve (Einführung HRM2)	22'788'049.39	0.00
296	Neubewertungsreserve Finanzvermögen	499'409.00	0.00
299	Bilanzüberschuss/-fehlbetrag	22'919'278.18	36'332'408.34
	Zweckfreies Eigenkapital	46'206'736.57	36'332'408.34
	Total Eigenkapital	48'885'726.06	51'578'783.15
	Total Passiven	64'493'641.88	67'666'157.12

Geldflussrechnung

Geldflussrechnung - indirekte Methode		Rechnung 2019	Rechnung 2018
	Jahresergebnis Erfolgsrechnung: Ertragsüberschuss (+), Aufwandüberschuss (-)	2'256'265.24	0.00
+	Abschreibungen Verwaltungsvermögen	2'124'805.64	0.00
+/-	Abnahme / Zunahme Forderungen	-151'036.83	0.00
+/-	Abnahme / Zunahme Aktive Rechnungsabgrenzungen	75'718.20	0.00
+/-	Abnahme / Zunahme Vorräte und angefangene Arbeiten	-12'157.15	0.00
+/-	Wertberichtigungen / Wertaufholungen Darlehen u. Beteiligungen VV	0.00	0.00
+/-	Wertberichtigungen / Marktwertanpassungen auf Finanzanlagen (nicht realisiert)	4'300.00	0.00
+/-	Verluste / Gewinne auf Finanzanlagen (realisiert)	0.00	0.00
+/-	Wertberichtigungen / Wertaufholungen Sachanlagen FV (nicht realisiert)	0.00	0.00
+/-	Verluste / Gewinne auf Sachanlagen FV (realisiert)	-39'271.00	0.00
-	Nicht liquiditätswirksame Erwerbs- und Verkaufsnebenkosten FV	0.00	0.00
+/-	Zunahme / Abnahme Laufende Verbindlichkeiten	612'728.39	0.00
+/-	Zunahme / Abnahme Passive Rechnungsabgrenzungen	134'623.10	0.00
+/-	Bildung / Auflösung Rückstellungen der Erfolgsrechnung	-10'133.54	0.00
+/-	Einlagen / Entnahmen Fonds/Spezialfinanzierungen FK u. EK	436'516.85	0.00
+/-	Einlagen / Entnahmen Eigenkapital	0.00	0.00
-	Aktivierung Eigenleistungen	0.00	0.00
Geldfluss aus betrieblicher Tätigkeit (Cashflow)		5'432'358.90	0.00
-	Investitionsausgaben Verwaltungsvermögen	-2'420'096.13	0.00
+	Investitionseinnahmen Verwaltungsvermögen	215'268.70	0.00
=	Saldo der Investitionsrechnung (Nettoinvestitionen)	-2'204'827.43	0.00
-	Übertragungen Verwaltungs- ins Finanzvermögen	0.00	0.00
+	Übertragungen Finanz- ins Verwaltungsvermögen	0.00	0.00
+/-	Abnahme / Zunahme Aktive Rechnungsabgrenzungen IR	0.00	0.00
+/-	Zunahme / Abnahme Passive Rechnungsabgrenzungen IR	-588.00	0.00
+/-	Bildung / Auflösung Rückstellungen der Investitionsrechnung	-24'433.57	0.00
-	Entnahmen aus Fonds	0.00	0.00
+	Aktiviere Eigenleistungen	0.00	0.00
Geldfluss aus Investitionstätigkeit ins Verwaltungsvermögen		-2'229'849.00	0.00

Geldflussrechnung

Geldflussrechnung - indirekte Methode	Rechnung 2019	Rechnung 2018
+/- Abnahme / Zunahme Finanzanlagen FV und derivative Finanzinstrumente	25'900.00	0.00
+/- Marktwertanpassungen / Wertberichtigungen auf Finanzanlagen (nicht realisiert)	-4'300.00	0.00
+/- Gewinne / Verluste auf Finanzanlagen (realisiert)	0.00	0.00
+/- Abnahme / Zunahme Sachanlagen FV	0.00	0.00
+/- Wertaufholungen / Wertberichtigungen Sachanlagen FV (nicht realisiert)	0.00	0.00
+/- Gewinne / Verluste auf Sachanlagen FV (realisiert)	39'271.00	0.00
+ Nicht liquiditätswirksame Erwerbs- und Verkaufsnebenkosten FV	0.00	0.00
+ Übertragungen Verwaltungs- ins Finanzvermögen	0.00	0.00
- Übertragungen Finanz- ins Verwaltungsvermögen	0.00	0.00
Geldfluss aus Anlagentätigkeit ins Finanzvermögen	60'871.00	0.00
Geldfluss aus Investitions- und Anlagentätigkeit	-2'168'978.00	0.00
+/- Zunahme / Abnahme Kurzfristige Finanzverbindlichkeiten	-1'000'000.00	0.00
+/- Zunahme / Abnahme Langfristige Finanzverbindlichkeiten	0.00	0.00
+/- Abnahme / Zunahme Kontokorrente mit Dritten (Kontokorrentguthaben)	649'278.45	0.00
+/- Zunahme / Abnahme Kontokorrente mit Dritten (Kontokorrentschulden)	767'536.77	0.00
Geldfluss aus Finanzierungstätigkeit	416'815.22	0.00
Veränderung Flüssige Mittel und kurzfristige Geldanlagen	3'680'196.12	0.00
Stand Flüssige Mittel per 1.1.	10'042'279.63	0.00
Stand Flüssige Mittel per 31.12.	13'722'475.75	0.00
Zunahme (+) / Abnahme (-) Flüssige Mittel und kurzfristige Geldanlagen	3'680'196.12	0.00

Anhang

Grundlagen und Grundsätze der Rechnungslegung

Angewandtes Regelwerk

Rechtliche Grundlagen

Die vorliegende Jahresrechnung beruht auf dem Gemeindegesetz vom 20. April 2015 (GG; LS 131.1), der Gemeindeverordnung vom 29. Juni 2016 (VGG, LS 131.11) und dem Handbuch über den Finanzhaushalt der Zürcher Gemeinden.

Regelwerk

Die Rechnungslegung orientiert sich an den Standards des Harmonisierten Rechnungslegungsmodell 2 für die Kantone und Gemeinden (HRM2).

Rechnungslegungs-, Bilanzierungs- und Bewertungsgrundsätze

Rechnungslegungsgrundsätze

Die Rechnungslegung soll die Vermögens-, Finanz- und Ertragslage den tatsächlichen Verhältnissen entsprechend darstellen („True and Fair View“-Prinzip) und richtet sich nach den Grundsätzen der Verständlichkeit, der Wesentlichkeit, der Zuverlässigkeit, der Vergleichbarkeit, der Fortführung, der Stetigkeit, der Periodenabgrenzung und der Bruttodarstellung. In Abweichung vom Prinzip der Bruttodarstellung sind Aufwandminderungsbuchungen beim Personalaufwand zulässig. Der **Ressourcenausgleich** ist von der Periodenabgrenzung ausgenommen. Er **wird gemäss § 119 Abs. 2 GG nicht zeitlich abgegrenzt** (GR-Beschluss Nr. 162 vom 08.05.2019).

Die Buchführung richtet sich nach den Grundsätzen der Vollständigkeit, der Richtigkeit, der Rechzeitigkeit und der Nachprüfbarkeit.

Bilanzierungsgrundsätze

Vermögenswerte werden bilanziert, wenn sie einen künftigen wirtschaftlichen Nutzen hervorbringen oder ihre Nutzung zur Erfüllung öffentlicher Aufgaben vorgesehen ist und ihr Wert verlässlich ermittelt werden kann. Verpflichtungen werden bilanziert, wenn deren Ursprung in einem Ereignis der Vergangenheit liegt, ihre Erfüllung sicher oder wahrscheinlich zu einem Mittelabfluss führen wird und ihr Wert verlässlich ermittelt werden kann.

Die Vermögenswerte werden in Finanz- und Verwaltungsvermögen gegliedert. Das Finanzvermögen besteht aus jenen Vermögenswerten, die ohne Beeinträchtigung der öffentlichen Aufgabenerfüllung veräussert werden können. Das Verwaltungsvermögen umfasst jene Vermögenswerte, die unmittelbar der öffentlichen Aufgabenerfüllung dienen. Verpflichtungen gegenüber Sonderrechnungen werden dem Fremdkapital zugerechnet.

Anhang

Vermögenswerte des Verwaltungsvermögens mit mehrjähriger Nutzungsdauer werden aktiviert, sofern ihr Anschaffungswert über der **Aktivierungsgrenze von CHF 25'000.00** liegt (GR-Beschluss Nr. 90 vom 20.03.2018). Für Grundstücke, Investitionsbeiträge, Darlehen und Beteiligungen kommt keine Aktivierungsgrenze zur Anwendung. Positionen des Finanzvermögens werden ungeachtet der Aktivierungsgrenze bilanziert. Bei den Verpflichtungen kommt die **Wesentlichkeitsgrenze von CHF 25'000.00** nur bei den Rückstellungen zur Anwendung. Alle übrigen Positionen der Verbindlichkeiten im Fremdkapital werden unabhängig der Wesentlichkeitsgrenze bilanziert.

Beim Übergang zum HRM2 wurde eine **Neubewertung des Verwaltungsvermögens** gemäss § 179 Abs. 1 lit. c. GG vorgenommen (GV-Beschluss Nr. 8 vom 19.06.2018).

Die Steuererträge werden nach dem Soll-Prinzip abgegrenzt. Das heisst, dass Ende Jahr alle Steuerguthaben für das betreffende Jahr verbucht sind, für die Rechnungen ausgestellt wurden. Das Soll-Prinzip entspricht nicht vollumfänglich dem Ansatz der periodengerechten Verbuchung, da keine Schätzungen zur Differenz der definitiv geschuldeten Steuern getätigt werden.

Bewertungsgrundsätze

Positionen des Finanzvermögens werden zum Verkehrswert bilanziert. Das Grundeigentum im Finanzvermögen wird in einer Legislaturperiode mindestens einmal neu bewertet. **Die letzte Bewertung des Grundeigentums im Finanzvermögen fand per 01.01.2019 statt.**

Positionen des Verwaltungsvermögens werden zum Anschaffungswert abzüglich der Abschreibungen bilanziert. Erhaltene Investitionsbeiträge werden mit den Investitionsausgaben verrechnet (Aktivierung der Nettoinvestitionen). Die Positionen des VV, die durch Nutzung einem Wertverzehr unterliegen, werden planmässig nach Anlagekategorie über die festgelegte Nutzungsdauer abgeschrieben. Das Verwaltungsvermögen wird jährlich auf dauernde Wertminderungen geprüft. Ist eine dauernde Wertminderung absehbar, wird der bilanzierte Wert berichtigt.

Positionen des Fremdkapitals und des Eigenkapitals werden grundsätzlich zu Nominalwerten bilanziert.

Interne Zinsen

Der Zinssatz für die internen Verzinsungen gemäss § 36 VGG beträgt gemäss GR-Beschluss Nr. 211 vom 23.08.2011 0.5 %. Verzinst wird der Wert Anfang Jahr.

Verzinst werden

- a) die Verpflichtungen der Gemeinde gegenüber Sonderrechnungen,
- b) die Guthaben und Verpflichtungen der Gemeinde gegenüber Spezial- und Vorfinanzierungen der Eigenwirtschaftsbetriebe,
- c) die Liegenschaften des Finanzvermögens,
- d) das Verwaltungsvermögen der Eigenwirtschaftsbetriebe.

Die freiwillige Verzinsung der Kontokorrente mit den Gütern, derzeit Primarschule Elgg und der Sekundarschule Elgg erfolgt nach den Grundsätzen der kaufmännischen Zinsberechnung.

Anhang

Organisationseinheiten

In der Gemeinderechnung integriert

Die Rechnung wird über den gesamten Haushalt der Gemeinde grundsätzlich als Einheit geführt. Sie besteht aus der Hauptrechnung einschliesslich Spezialfinanzierungen und den Sonderrechnungen. Die Jahresrechnung beinhaltet die Gemeindelegislative, die Gemeindeexekutive, die gesamte Gemeindeverwaltung, die Eigenwirtschaftsbetriebe sowie die Rechtspflege auf kommunaler Ebene (Friedensrichter).

Folgende Organisationen verfügen über eine autonome Verwaltungsorganisation:

- Betriebsamt Elgg

Die Teilrechnungen dieser Organisationen werden am Ende des Rechnungsjahres in die allgemeine Gemeinderechnung integriert.

Nicht in der Gemeinderechnung konsolidiert

Die Beteiligungen im Verwaltungsvermögen umfassen Organisationen des öffentlichen Rechts (selbständige öffentlich-rechtliche Anstalt oder Zweckverband) oder des Privatrechts (beispielsweise AG, Stiftung, Verein), welche öffentliche Aufgaben erfüllen. Die Gemeinde ist als Mitglied oder Eigentümerin an diesen Organisationen beteiligt. Diese Organisationen werden nicht in die Gemeinderechnung konsolidiert, sondern werden im Beteiligungsspiegel ausgewiesen.

Folgende Organisationen, an denen die Gemeinde zu mehr als 50 % beteiligt ist und damit einen beherrschenden Einfluss ausüben kann, werden in der Jahresrechnung nicht erfasst:

- keine

Der Beteiligungsspiegel enthält weiterführende Informationen.

Anhang

Finanzinformationen

Ausgewählte Positionen des Finanzvermögens

Konto	Bezeichnung	Buchwert 01.01.2019	Veränderung im Rechnungsjahr	Buchwert 31.12.2019
1010.00	Forderungen aus Lieferungen und Leistungen gegenüber Dritten (Sammelkonto)	256'138.75	302'414.85	558'553.60
	- Wasser, Abwasser, Abfall, Fernwärme	62'062.55	-17'066.70	44'995.85
	- Bauamt	32'664.30	147'007.75	179'672.05
	- Finanzen, Steuern, Liegenschaften	28'913.45	112'632.25	141'545.70
	- Forstbetrieb	110'442.85	58'477.55	168'920.40
	- Einwohnerkontrolle	2'627.00	-2'112.00	515.00
	- Sozialamt	11'947.40	-6'931.00	5'016.40
	- Strassenwesen	0.00	8'497.00	8'497.00
	- Diverse	7'481.20	1'910.00	9'391.20
1012.00	Forderungen allgemeine Gemeindesteuern	1'525'709.56	-202'747.78	1'322'961.78
	- Steuern aus dem Rechnungsjahr	0.00	968'417.70	968'417.70
	- Steuern aus früheren Jahren 2018	1'286'179.37	-1'120'943.73	165'235.64
	- Steuern aus früheren Jahren 2016	124'977.07	-48'404.39	76'572.68
	- Steuern aus früheren Jahren 2015	46'328.24	-2'572.86	43'755.38
	- Steuern aus früheren Jahren 2014	43'693.98	-695.46	42'998.52
	- Steuern aus früheren Jahren 2013	24'530.90	1'450.96	25'981.86
1020	Kurzfristige Darlehen	21'600.00	0.00	21'600.00
	Darlehen Genossenschaft Alterswohnungen, Amortisation bis 2023, Zinssatz 0.0%	21'600.00	0.00	21'600.00
1070	Aktien und Anteilsscheine	337'500.00	-4'300.00	333'200.00
	10 Anteile Genossenschaft Alterswohnungen Elgg	nom./Stk. 1'000.00 10'000.00	0.00	10'000.00
	430 Namenaktien Zürcher Landbank Elgg	nom./Stk. 100.00 322'500.00	-4'300.00	318'200.00
	50 Namenaktion Abraxas-VRSG-Holding AG, St. Gallen	nom./Stk. 100.00 5'000.00	0.00	5'000.00
1071	Verzinsliche Anlagen	282'200.00	-21'600.00	260'600.00
	Darlehen an Energiegenossenschaft Elgg, kündbar ab 21.06.2016, Zinssatz 0.75%	50'000.00	0.00	50'000.00
	Darlehen Genossenschaft Alterswohnungen, Amortisation bis 2023, Zinssatz 0.0%	232'200.00	-21'600.00	210'600.00

Anhang

Eventualforderungen

Schuldner	Art der Forderung	Kataster-Nr.	Sicherstellung	Forderung Betrag
Rieser Hansjörg	Gestundete Anschlussgebühren für Wasser und	EL 5075	Gesetzliches Pfandrecht	8'400.00
Rieser Hansjörg	Entschädigung Näherbaurecht, z.L. Kat.Nr. 4469, zahlbar	EL 5075	Dienstbarkeitsvertrag vom 21.05.2004	15'000.00
Fankhauser Manuel und Stefan	Gestundete Anschlussgebühren für Wasser	EL 2932	Gesetzliches Pfandrecht	6'201.00

Anhang

Anlagenspiegel - Finanzvermögen

Sachanlagen FV		Buchwert 01.01.2019	Zugänge (+)	Abgänge (-)	Verkehrswert- anpassung (+/-)	Umgliederungen (+/-)	Buchwert 31.12.2019
1080.0	Grundstücke	3'599'874.00	0.00	0.00	0.00	0.00	3'599'874.00
1080.1	Grundstücke mit Baurechten	2'135'900.00	0.00	0.00	0.00	0.00	2'135'900.00
1084.0	Gebäude	418'000.00	0.00	0.00	0.00	0.00	418'000.00
1084.1	Grundeigentumsanteile	208'000.00	0.00	0.00	0.00	0.00	208'000.00
1086.0	Mobilien	0.00	0.00	0.00	0.00	0.00	0.00
1087.0	Anlagen im Bau	0.00	0.00	0.00	0.00	0.00	0.00
1089.0	Übrige Sachanlagen	0.00	0.00	0.00	0.00	0.00	0.00
Total Sachanlagen		6'361'774.00	0.00	0.00	0.00	0.00	6'361'774.00

Anhang

Anlagenspiegel - Verwaltungsvermögen

Gesamthaushalt	Anschaffungswerte				Kumulierte Abschreibungen						Buchwert 31.12.2019	
	Stand 01.01.2019	Zugänge (+) Abgänge (-)	Umglieder- ungen (+/-)	Stand 31.12.2019	Stand 01.01.2019	Planm. Abschreib.	Ausserplanm. Abschr. / WB	Abgänge (+)	Umglieder- ungen (+/-)	Stand 31.12.2019		
Sachanlagen VV												
1400	Grundstücke	1'050'260.00	0.00	0.00	1'050'260.00	0.00	0.00	0.00	0.00	0.00	0.00	1'050'260.00
1401	Strassen / Verkehrswege	9'077'962.85	3'963.70	683'534.05	9'765'460.60	-2'517'774.11	-243'088.00	0.00	0.00	0.00	-2'760'862.11	7'004'598.49
1402	Wasserbau	491'185.30	0.00	78'673.70	569'859.00	-166'692.70	-11'392.00	0.00	0.00	0.00	-178'084.70	391'774.30
1403	Übrige Tiefbauten	30'296'260.28	53'586.33	818'495.68	31'168'342.29	-14'638'589.97	-850'141.53	0.00	0.00	0.00	-15'488'731.50	15'679'610.79
1404	Hochbauten	23'468'633.03	-2'971.25	156'151.39	23'621'813.17	-8'594'438.27	-786'444.00	0.00	0.00	0.00	-9'380'882.27	14'240'930.90
1405	Waldungen	129'889.85	0.00	0.00	129'889.85	-61'717.98	-3'248.00	0.00	0.00	0.00	-64'965.98	64'923.87
1406	Mobilien VV	1'698'988.20	0.00	262'162.55	1'961'150.75	-1'090'680.06	-119'972.00	0.00	0.00	0.00	-1'210'652.06	750'498.69
1407	Anlagen im Bau VV	290'319.28	2'141'966.80	-1'999'017.37	433'268.71	0.00	0.00	0.00	0.00	0.00	0.00	433'268.71
1409	Übrige Sachanlagen	267'389.35	0.00	0.00	267'389.35	-245'990.43	-21'398.92	0.00	0.00	0.00	-267'389.35	0.00
Total Sachanlagen		66'770'888.14	2'196'545.58	0.00	68'967'433.72	-27'315'883.52	-2'035'684.45	0.00	0.00	0.00	-29'351'567.97	39'615'865.75
Immaterielle Anlagen												
1420	Software	0.00	0.00	0.00	0.00	0.00	0.00	0.00	0.00	0.00	0.00	0.00
1421	Lizenzen, Nutzungsrechte, Markenrechte	0.00	0.00	0.00	0.00	0.00	0.00	0.00	0.00	0.00	0.00	0.00
1427	Immaterielle Anlagen in Realisierung	25'021.30	37'781.85	0.00	62'803.15	0.00	0.00	0.00	0.00	0.00	0.00	62'803.15
1429	Übrige immaterielle Anlagen	765'714.65	0.00	0.00	765'714.65	-597'119.26	-56'454.59	0.00	0.00	0.00	-653'573.85	112'140.80
Total Immaterielle Anlagen		790'735.95	37'781.85	0.00	828'517.80	-597'119.26	-56'454.59	0.00	0.00	0.00	-653'573.85	174'943.95
Darlehen												
1440	Bund	0.00	0.00	0.00	0.00	0.00	0.00	0.00	0.00	0.00	0.00	0.00
1441	Kantone	0.00	0.00	0.00	0.00	0.00	0.00	0.00	0.00	0.00	0.00	0.00
1442	Gemeinden, Zweckverbände	0.00	0.00	0.00	0.00	0.00	0.00	0.00	0.00	0.00	0.00	0.00
1443	Öffentliche Sozialversicherungen	0.00	0.00	0.00	0.00	0.00	0.00	0.00	0.00	0.00	0.00	0.00
1444	Öffentliche Unternehmungen	0.00	0.00	0.00	0.00	0.00	0.00	0.00	0.00	0.00	0.00	0.00
1445	Private Unternehmungen	737'000.00	-29'500.00	0.00	707'500.00	0.00	0.00	0.00	0.00	0.00	0.00	707'500.00
1446	Private Organisationen o. Erwerbszweck	0.00	0.00	0.00	0.00	0.00	0.00	0.00	0.00	0.00	0.00	0.00
1447	Private Haushalte	0.00	0.00	0.00	0.00	0.00	0.00	0.00	0.00	0.00	0.00	0.00
1448	Ausland	0.00	0.00	0.00	0.00	0.00	0.00	0.00	0.00	0.00	0.00	0.00
Total Darlehen		737'000.00	-29'500.00	0.00	707'500.00	0.00	0.00	0.00	0.00	0.00	0.00	707'500.00

Anhang

Anlagenspiegel - Verwaltungsvermögen

Gesamthaushalt	Anschaffungswerte				Kumulierte Abschreibungen						Buchwert 31.12.2019	
	Stand 01.01.2019	Zugänge (+) Abgänge (-)	Umglie- derungen (+/-)	Stand 31.12.2019	Stand 01.01.2019	Planm. Abschreib.	Ausserplanm. Abschr. / WB	Abgänge (+)	Umglie- derungen (+/-)	Stand 31.12.2019		
Beteiligungen, Grundkapitalien												
1450	Bund	0.00	0.00	0.00	0.00	0.00	0.00	0.00	0.00	0.00	0.00	0.00
1451	Kantone	0.00	0.00	0.00	0.00	0.00	0.00	0.00	0.00	0.00	0.00	0.00
1452	Gemeinden, Zweckverbände	0.00	0.00	0.00	0.00	0.00	0.00	0.00	0.00	0.00	0.00	0.00
1453	Öffentliche Sozialversicherungen	0.00	0.00	0.00	0.00	0.00	0.00	0.00	0.00	0.00	0.00	0.00
1454	Öffentliche Unternehmungen	0.00	0.00	0.00	0.00	0.00	0.00	0.00	0.00	0.00	0.00	0.00
1455	Private Unternehmungen	0.00	0.00	0.00	0.00	0.00	0.00	0.00	0.00	0.00	0.00	0.00
1456	Private Organisationen o. Erwerbszweck	0.00	0.00	0.00	0.00	0.00	0.00	0.00	0.00	0.00	0.00	0.00
1457	Private Haushalte	0.00	0.00	0.00	0.00	0.00	0.00	0.00	0.00	0.00	0.00	0.00
1458	Ausland	0.00	0.00	0.00	0.00	0.00	0.00	0.00	0.00	0.00	0.00	0.00
Total Beteiligungen		0.00	0.00	0.00	0.00	0.00	0.00	0.00	0.00	0.00	0.00	0.00
Investitionsbeiträge												
1460	Bund	60'000.00	0.00	0.00	60'000.00	-7'272.73	-1'818.00	0.00	0.00	0.00	-9'090.73	50'909.27
1461	Kantone	0.00	0.00	0.00	0.00	0.00	0.00	0.00	0.00	0.00	0.00	0.00
1462	Gemeinden, Zweckverbände	645'104.50	0.00	0.00	645'104.50	-359'320.69	-29'894.60	0.00	0.00	0.00	-389'215.29	255'889.21
1463	Öffentliche Sozialversicherungen	0.00	0.00	0.00	0.00	0.00	0.00	0.00	0.00	0.00	0.00	0.00
1464	Öffentliche Unternehmungen	56'111.25	0.00	0.00	56'111.25	-56'111.25	0.00	0.00	0.00	0.00	-56'111.25	0.00
1465	Private Unternehmungen	418'992.00	0.00	0.00	418'992.00	-418'745.52	-246.00	0.00	0.00	0.00	-418'991.52	0.48
1466	Private Organisationen o. Erwerbszweck	0.00	0.00	0.00	0.00	0.00	0.00	0.00	0.00	0.00	0.00	0.00
1467	Private Haushalte	28'494.65	0.00	0.00	28'494.65	-22'829.08	-708.00	0.00	0.00	0.00	-23'537.08	4'957.57
1468	Ausland	0.00	0.00	0.00	0.00	0.00	0.00	0.00	0.00	0.00	0.00	0.00
Total Investitionsbeiträge		1'208'702.40	0.00	0.00	1'208'702.40	-864'279.27	-32'666.60	0.00	0.00	0.00	-896'945.87	311'756.53
Total Verwaltungsvermögen		69'507'326.49	2'204'827.43	0.00	71'712'153.92	-28'777'282.05	-2'124'805.64	0.00	0.00	0.00	-30'902'087.69	40'810'066.23

Anhang

Anlagenspiegel - Verwaltungsvermögen

Allgemeiner Haushalt	Anschaffungswerte				Kumulierte Abschreibungen						Buchwert 31.12.2019	
	Stand 01.01.2019	Zugänge (+) Abgänge (-)	Umgliederungen (+/-)	Stand 31.12.2019	Stand 01.01.2019	Planm. Abschreib.	Ausserplanm. Abschr. / WB	Abgänge (+)	Umgliederungen (+/-)	Stand 31.12.2019		
Sachanlagen VV												
1400.0	Grundstücke	1'002'140.00	0.00	0.00	1'002'140.00	0.00	0.00	0.00	0.00	0.00	0.00	1'002'140.00
1401.0	Strassen / Verkehrswege	9'077'962.85	3'963.70	683'534.05	9'765'460.60	-2'517'774.11	-243'088.00	0.00	0.00	0.00	-2'760'862.11	7'004'598.49
1402.0	Wasserbau	491'185.30	0.00	78'673.70	569'859.00	-166'692.70	-11'392.00	0.00	0.00	0.00	-178'084.70	391'774.30
1403.0	Übrige Tiefbauten	7'057'951.65	0.00	84'679.80	7'142'631.45	-5'450'898.07	-239'864.00	0.00	0.00	0.00	-5'690'762.07	1'451'869.38
1404.0	Hochbauten	17'547'485.94	-2'971.25	156'151.39	17'700'666.08	-7'393'367.98	-609'404.00	0.00	0.00	0.00	-8'002'771.98	9'697'894.10
1405.0	Waldungen	129'889.85	0.00	0.00	129'889.85	-61'717.98	-3'248.00	0.00	0.00	0.00	-64'965.98	64'923.87
1406.0	Mobilien VV	1'630'785.60	0.00	262'162.55	1'892'948.15	-1'022'477.46	-119'972.00	0.00	0.00	0.00	-1'142'449.46	750'498.69
1407.0	Anlagen im Bau VV	47'920.60	1'350'790.89	-1'265'201.49	133'510.00	0.00	0.00	0.00	0.00	0.00	0.00	133'510.00
1409.0	Übrige Sachanlagen	267'389.35	0.00	0.00	267'389.35	-245'990.43	-21'398.92	0.00	0.00	0.00	-267'389.35	0.00
Total Sachanlagen		37'252'711.14	1'351'783.34	0.00	38'604'494.48	-16'858'918.73	-1'248'366.92	0.00	0.00	0.00	-18'107'285.65	20'497'208.83
Immaterielle Anlagen												
1420.0	Software	0.00	0.00	0.00	0.00	0.00	0.00	0.00	0.00	0.00	0.00	0.00
1421.0	Lizenzen, Nutzungsrechte, Markenrechte	0.00	0.00	0.00	0.00	0.00	0.00	0.00	0.00	0.00	0.00	0.00
1427.0	Immaterielle Anlagen in Realisierung	25'021.30	37'781.85	0.00	62'803.15	0.00	0.00	0.00	0.00	0.00	0.00	62'803.15
1429.0	Übrige immaterielle Anlagen	442'943.10	0.00	0.00	442'943.10	-336'397.93	-31'778.96	0.00	0.00	0.00	-368'176.89	74'766.21
Total Immaterielle Anlagen		467'964.40	37'781.85	0.00	505'746.25	-336'397.93	-31'778.96	0.00	0.00	0.00	-368'176.89	137'569.36
Darlehen												
1440.0	Bund	0.00	0.00	0.00	0.00	0.00	0.00	0.00	0.00	0.00	0.00	0.00
1441.0	Kantone	0.00	0.00	0.00	0.00	0.00	0.00	0.00	0.00	0.00	0.00	0.00
1442.0	Gemeinden, Zweckverbände	0.00	0.00	0.00	0.00	0.00	0.00	0.00	0.00	0.00	0.00	0.00
1443.0	Öffentliche Sozialversicherungen	0.00	0.00	0.00	0.00	0.00	0.00	0.00	0.00	0.00	0.00	0.00
1444.0	Öffentliche Unternehmungen	0.00	0.00	0.00	0.00	0.00	0.00	0.00	0.00	0.00	0.00	0.00
1445.0	Private Unternehmungen	737'000.00	-29'500.00	0.00	707'500.00	0.00	0.00	0.00	0.00	0.00	0.00	707'500.00
1446.0	Private Organisationen o. Erwerbszweck	0.00	0.00	0.00	0.00	0.00	0.00	0.00	0.00	0.00	0.00	0.00
1447.0	Private Haushalte	0.00	0.00	0.00	0.00	0.00	0.00	0.00	0.00	0.00	0.00	0.00
1448.0	Ausland	0.00	0.00	0.00	0.00	0.00	0.00	0.00	0.00	0.00	0.00	0.00
Total Darlehen		737'000.00	-29'500.00	0.00	707'500.00	0.00	0.00	0.00	0.00	0.00	0.00	707'500.00

Anhang

Anlagenspiegel - Verwaltungsvermögen

Allgemeiner Haushalt	Anschaffungswerte				Kumulierte Abschreibungen						Buchwert 31.12.2019	
	Stand 01.01.2019	Zugänge (+) Abgänge (-)	Umgliederungen (+/-)	Stand 31.12.2019	Stand 01.01.2019	Planm. Abschreib.	Ausserplanm. Abschr. / WB	Abgänge (+)	Umgliederungen (+/-)	Stand 31.12.2019		
Beteiligungen, Grundkapitalien												
1450.0	Bund	0.00	0.00	0.00	0.00	0.00	0.00	0.00	0.00	0.00	0.00	0.00
1451.0	Kantone	0.00	0.00	0.00	0.00	0.00	0.00	0.00	0.00	0.00	0.00	0.00
1452.0	Gemeinden, Zweckverbände	0.00	0.00	0.00	0.00	0.00	0.00	0.00	0.00	0.00	0.00	0.00
1453.0	Öffentliche Sozialversicherungen	0.00	0.00	0.00	0.00	0.00	0.00	0.00	0.00	0.00	0.00	0.00
1454.0	Öffentliche Unternehmungen	0.00	0.00	0.00	0.00	0.00	0.00	0.00	0.00	0.00	0.00	0.00
1455.0	Private Unternehmungen	0.00	0.00	0.00	0.00	0.00	0.00	0.00	0.00	0.00	0.00	0.00
1456.0	Private Organisationen o. Erwerbszweck	0.00	0.00	0.00	0.00	0.00	0.00	0.00	0.00	0.00	0.00	0.00
1457.0	Private Haushalte	0.00	0.00	0.00	0.00	0.00	0.00	0.00	0.00	0.00	0.00	0.00
1458.0	Ausland	0.00	0.00	0.00	0.00	0.00	0.00	0.00	0.00	0.00	0.00	0.00
	Total Beteiligungen	0.00	0.00	0.00	0.00	0.00	0.00	0.00	0.00	0.00	0.00	0.00
Investitionsbeiträge												
1460.0	Bund	60'000.00	0.00	0.00	60'000.00	-7'272.73	-1'818.00	0.00	0.00	0.00	-9'090.73	50'909.27
1461.0	Kantone	0.00	0.00	0.00	0.00	0.00	0.00	0.00	0.00	0.00	0.00	0.00
1462.0	Gemeinden, Zweckverbände	436'279.80	0.00	0.00	436'279.80	-290'701.93	-24'715.60	0.00	0.00	0.00	-315'417.53	120'862.27
1463.0	Öffentliche Sozialversicherungen	0.00	0.00	0.00	0.00	0.00	0.00	0.00	0.00	0.00	0.00	0.00
1464.0	Öffentliche Unternehmungen	56'111.25	0.00	0.00	56'111.25	-56'111.25	0.00	0.00	0.00	0.00	-56'111.25	0.00
1465.0	Private Unternehmungen	418'992.00	0.00	0.00	418'992.00	-418'745.52	-246.00	0.00	0.00	0.00	-418'991.52	0.48
1466.0	Private Organisationen o. Erwerbszweck	0.00	0.00	0.00	0.00	0.00	0.00	0.00	0.00	0.00	0.00	0.00
1467.0	Private Haushalte	28'494.65	0.00	0.00	28'494.65	-22'829.08	-708.00	0.00	0.00	0.00	-23'537.08	4'957.57
1468.0	Ausland	0.00	0.00	0.00	0.00	0.00	0.00	0.00	0.00	0.00	0.00	0.00
	Total Investitionsbeiträge	999'877.70	0.00	0.00	999'877.70	-795'660.51	-27'487.60	0.00	0.00	0.00	-823'148.11	176'729.59
	Total Verwaltungsvermögen	39'457'553.24	1'360'065.19	0.00	40'817'618.43	-17'990'977.17	-1'307'633.48	0.00	0.00	0.00	-19'298'610.65	21'519'007.78

Anhang

Anlagenspiegel - Verwaltungsvermögen

Eigenwirtschaftsbetriebe	Anschaffungswerte				Kumulierte Abschreibungen						Buchwert 31.12.2019	
	Stand 01.01.2019	Zugänge (+) Abgänge (-)	Umglie- derungen (+/-)	Stand 31.12.2019	Stand 01.01.2019	Planm. Abschreib.	Ausserplanm. Abschr. / WB	Abgänge (+)	Umglie- derungen (+/-)	Stand 31.12.2019		
Sachanlagen VV												
1400.1	Grundstücke	48'120.00	0.00	0.00	48'120.00	0.00	0.00	0.00	0.00	0.00	0.00	48'120.00
1401.1	Strassen / Verkehrswege	0.00	0.00	0.00	0.00	0.00	0.00	0.00	0.00	0.00	0.00	0.00
1402.1	Wasserbau	0.00	0.00	0.00	0.00	0.00	0.00	0.00	0.00	0.00	0.00	0.00
1403.1	Übrige Tiefbauten	23'238'308.63	53'586.33	733'815.88	24'025'710.84	-9'187'691.90	-610'277.53	0.00	0.00	0.00	-9'797'969.43	14'227'741.41
1404.1	Hochbauten	5'921'147.09	0.00	0.00	5'921'147.09	-1'201'070.29	-177'040.00	0.00	0.00	0.00	-1'378'110.29	4'543'036.80
1405.1	Waldungen	0.00	0.00	0.00	0.00	0.00	0.00	0.00	0.00	0.00	0.00	0.00
1406.1	Mobilien VV	68'202.60	0.00	0.00	68'202.60	-68'202.60	0.00	0.00	0.00	0.00	-68'202.60	0.00
1407.1	Anlagen im Bau VV	242'398.68	791'175.91	-733'815.88	299'758.71	0.00	0.00	0.00	0.00	0.00	0.00	299'758.71
1409.1	Übrige Sachanlagen	0.00	0.00	0.00	0.00	0.00	0.00	0.00	0.00	0.00	0.00	0.00
Total Sachanlagen		29'518'177.00	844'762.24	0.00	30'362'939.24	-10'456'964.79	-787'317.53	0.00	0.00	0.00	-11'244'282.32	19'118'656.92
Immaterielle Anlagen												
1420.1	Software	0.00	0.00	0.00	0.00	0.00	0.00	0.00	0.00	0.00	0.00	0.00
1421.1	Lizenzen, Nutzungsrechte, Markenrechte	0.00	0.00	0.00	0.00	0.00	0.00	0.00	0.00	0.00	0.00	0.00
1427.1	Immaterielle Anlagen in Realisierung	0.00	0.00	0.00	0.00	0.00	0.00	0.00	0.00	0.00	0.00	0.00
1429.1	Übrige immaterielle Anlagen	322'771.55	0.00	0.00	322'771.55	-260'721.33	-24'675.63	0.00	0.00	0.00	-285'396.96	37'374.59
Total Immaterielle Anlagen		322'771.55	0.00	0.00	322'771.55	-260'721.33	-24'675.63	0.00	0.00	0.00	-285'396.96	37'374.59
Darlehen												
1440.1	Bund	0.00	0.00	0.00	0.00	0.00	0.00	0.00	0.00	0.00	0.00	0.00
1441.1	Kantone	0.00	0.00	0.00	0.00	0.00	0.00	0.00	0.00	0.00	0.00	0.00
1442.1	Gemeinden, Zweckverbände	0.00	0.00	0.00	0.00	0.00	0.00	0.00	0.00	0.00	0.00	0.00
1443.1	Öffentliche Sozialversicherungen	0.00	0.00	0.00	0.00	0.00	0.00	0.00	0.00	0.00	0.00	0.00
1444.1	Öffentliche Unternehmungen	0.00	0.00	0.00	0.00	0.00	0.00	0.00	0.00	0.00	0.00	0.00
1445.1	Private Unternehmungen	0.00	0.00	0.00	0.00	0.00	0.00	0.00	0.00	0.00	0.00	0.00
1446.1	Private Organisationen o. Erwerbszweck	0.00	0.00	0.00	0.00	0.00	0.00	0.00	0.00	0.00	0.00	0.00
1447.1	Private Haushalte	0.00	0.00	0.00	0.00	0.00	0.00	0.00	0.00	0.00	0.00	0.00
1448.1	Ausland	0.00	0.00	0.00	0.00	0.00	0.00	0.00	0.00	0.00	0.00	0.00
Total Darlehen		0.00	0.00	0.00	0.00	0.00	0.00	0.00	0.00	0.00	0.00	0.00

Anhang

Anlagenspiegel - Verwaltungsvermögen

Eigenwirtschaftsbetriebe	Anschaffungswerte				Kumulierte Abschreibungen						Buchwert 31.12.2019	
	Stand 01.01.2019	Zugänge (+) Abgänge (-)	Umgliederungen (+/-)	Stand 31.12.2019	Stand 01.01.2019	Planm. Abschreib.	Ausserplanm. Abschr. / WB	Abgänge (+)	Umgliederungen (+/-)	Stand 31.12.2019		
Beteiligungen, Grundkapitalien												
1450.1	Bund	0.00	0.00	0.00	0.00	0.00	0.00	0.00	0.00	0.00	0.00	0.00
1451.1	Kantone	0.00	0.00	0.00	0.00	0.00	0.00	0.00	0.00	0.00	0.00	0.00
1452.1	Gemeinden, Zweckverbände	0.00	0.00	0.00	0.00	0.00	0.00	0.00	0.00	0.00	0.00	0.00
1453.1	Öffentliche Sozialversicherungen	0.00	0.00	0.00	0.00	0.00	0.00	0.00	0.00	0.00	0.00	0.00
1454.1	Öffentliche Unternehmungen	0.00	0.00	0.00	0.00	0.00	0.00	0.00	0.00	0.00	0.00	0.00
1455.1	Private Unternehmungen	0.00	0.00	0.00	0.00	0.00	0.00	0.00	0.00	0.00	0.00	0.00
1456.1	Private Organisationen o. Erwerbszweck	0.00	0.00	0.00	0.00	0.00	0.00	0.00	0.00	0.00	0.00	0.00
1457.1	Private Haushalte	0.00	0.00	0.00	0.00	0.00	0.00	0.00	0.00	0.00	0.00	0.00
1458.1	Ausland	0.00	0.00	0.00	0.00	0.00	0.00	0.00	0.00	0.00	0.00	0.00
Total Beteiligungen		0.00	0.00	0.00	0.00	0.00	0.00	0.00	0.00	0.00	0.00	0.00
Investitionsbeiträge												
1460.1	Bund	0.00	0.00	0.00	0.00	0.00	0.00	0.00	0.00	0.00	0.00	0.00
1461.1	Kantone	0.00	0.00	0.00	0.00	0.00	0.00	0.00	0.00	0.00	0.00	0.00
1462.1	Gemeinden, Zweckverbände	208'824.70	0.00	0.00	208'824.70	-68'618.76	-5'179.00	0.00	0.00	0.00	-73'797.76	135'026.94
1463.1	Öffentliche Sozialversicherungen	0.00	0.00	0.00	0.00	0.00	0.00	0.00	0.00	0.00	0.00	0.00
1464.1	Öffentliche Unternehmungen	0.00	0.00	0.00	0.00	0.00	0.00	0.00	0.00	0.00	0.00	0.00
1465.1	Private Unternehmungen	0.00	0.00	0.00	0.00	0.00	0.00	0.00	0.00	0.00	0.00	0.00
1466.1	Private Organisationen o. Erwerbszweck	0.00	0.00	0.00	0.00	0.00	0.00	0.00	0.00	0.00	0.00	0.00
1467.1	Private Haushalte	0.00	0.00	0.00	0.00	0.00	0.00	0.00	0.00	0.00	0.00	0.00
1468.1	Ausland	0.00	0.00	0.00	0.00	0.00	0.00	0.00	0.00	0.00	0.00	0.00
Total Investitionsbeiträge		208'824.70	0.00	0.00	208'824.70	-68'618.76	-5'179.00	0.00	0.00	0.00	-73'797.76	135'026.94
Total Verwaltungsvermögen		30'049'773.25	844'762.24	0.00	30'894'535.49	-10'786'304.88	-817'172.16	0.00	0.00	0.00	-11'603'477.04	19'291'058.45

Anhang

Anlagenspiegel - Verwaltungsvermögen

Eigenwirtschaftsbetrieb Wasserwerk		Anschaffungswerte				Kumulierte Abschreibungen						Buchwert 31.12.2019
		Stand 01.01.2019	Zugänge (+) Abgänge (-)	Umgliederungen (+/-)	Stand 31.12.2019	Stand 01.01.2019	Planm. Abschreib.	Ausserplanm. Abschr. / WB	Abgänge (+)	Umgliederungen (+/-)	Stand 31.12.2019	
Sachanlagen VV												
1400.1	Grundstücke	48'120.00	0.00	0.00	48'120.00	0.00	0.00	0.00	0.00	0.00	0.00	48'120.00
1401.1	Strassen / Verkehrswege	0.00	0.00	0.00	0.00	0.00	0.00	0.00	0.00	0.00	0.00	0.00
1402.1	Wasserbau	0.00	0.00	0.00	0.00	0.00	0.00	0.00	0.00	0.00	0.00	0.00
1403.1	Übrige Tiefbauten	8'822'172.36	14'408.15	369'439.12	9'206'019.63	-2'247'682.58	-190'531.70	0.00	0.00	0.00	-2'438'214.28	6'767'805.35
1404.1	Hochbauten	328'063.45	0.00	0.00	328'063.45	-276'482.31	-8'597.00	0.00	0.00	0.00	-285'079.31	42'984.14
1405.1	Waldungen	0.00	0.00	0.00	0.00	0.00	0.00	0.00	0.00	0.00	0.00	0.00
1406.1	Mobilien VV	32'335.25	0.00	0.00	32'335.25	-32'335.25	0.00	0.00	0.00	0.00	-32'335.25	0.00
1407.1	Anlagen im Bau VV	242'398.68	409'685.68	-369'439.12	282'645.24	0.00	0.00	0.00	0.00	0.00	0.00	282'645.24
1409.1	Übrige Sachanlagen	0.00	0.00	0.00	0.00	0.00	0.00	0.00	0.00	0.00	0.00	0.00
Total Sachanlagen		9'473'089.74	424'093.83	0.00	9'897'183.57	-2'556'500.14	-199'128.70	0.00	0.00	0.00	-2'755'628.84	7'141'554.73
Immaterielle Anlagen												
1420.1	Software	0.00	0.00	0.00	0.00	0.00	0.00	0.00	0.00	0.00	0.00	0.00
1421.1	Lizenzen, Nutzungsrechte, Markenrechte	0.00	0.00	0.00	0.00	0.00	0.00	0.00	0.00	0.00	0.00	0.00
1427.1	Immaterielle Anlagen in Realisierung	0.00	0.00	0.00	0.00	0.00	0.00	0.00	0.00	0.00	0.00	0.00
1429.1	Übrige immaterielle Anlagen	146'148.85	0.00	0.00	146'148.85	-104'502.39	-14'305.57	0.00	0.00	0.00	-118'807.96	27'340.89
Total Immaterielle Anlagen		146'148.85	0.00	0.00	146'148.85	-104'502.39	-14'305.57	0.00	0.00	0.00	-118'807.96	27'340.89
Darlehen												
1440.1	Bund	0.00	0.00	0.00	0.00	0.00	0.00	0.00	0.00	0.00	0.00	0.00
1441.1	Kantone	0.00	0.00	0.00	0.00	0.00	0.00	0.00	0.00	0.00	0.00	0.00
1442.1	Gemeinden, Zweckverbände	0.00	0.00	0.00	0.00	0.00	0.00	0.00	0.00	0.00	0.00	0.00
1443.1	Öffentliche Sozialversicherungen	0.00	0.00	0.00	0.00	0.00	0.00	0.00	0.00	0.00	0.00	0.00
1444.1	Öffentliche Unternehmungen	0.00	0.00	0.00	0.00	0.00	0.00	0.00	0.00	0.00	0.00	0.00
1445.1	Private Unternehmungen	0.00	0.00	0.00	0.00	0.00	0.00	0.00	0.00	0.00	0.00	0.00
1446.1	Private Organisationen o. Erwerbszweck	0.00	0.00	0.00	0.00	0.00	0.00	0.00	0.00	0.00	0.00	0.00
1447.1	Private Haushalte	0.00	0.00	0.00	0.00	0.00	0.00	0.00	0.00	0.00	0.00	0.00
1448.1	Ausland	0.00	0.00	0.00	0.00	0.00	0.00	0.00	0.00	0.00	0.00	0.00
Total Darlehen		0.00	0.00	0.00	0.00	0.00	0.00	0.00	0.00	0.00	0.00	0.00

Anhang

Anlagenspiegel - Verwaltungsvermögen

Eigenwirtschaftsbetrieb Wasserwerk	Anschaffungswerte				Kumulierte Abschreibungen						Buchwert 31.12.2019	
	Stand 01.01.2019	Zugänge (+) Abgänge (-)	Umglie- derungen (+/-)	Stand 31.12.2019	Stand 01.01.2019	Planm. Abschreib.	Ausserplanm. Abschr. / WB	Abgänge (+)	Umglie- derungen (+/-)	Stand 31.12.2019		
Beteiligungen, Grundkapitalien												
1450.1 Bund	0.00	0.00	0.00	0.00	0.00	0.00	0.00	0.00	0.00	0.00	0.00	0.00
1451.1 Kantone	0.00	0.00	0.00	0.00	0.00	0.00	0.00	0.00	0.00	0.00	0.00	0.00
1452.1 Gemeinden, Zweckverbände	0.00	0.00	0.00	0.00	0.00	0.00	0.00	0.00	0.00	0.00	0.00	0.00
1453.1 Öffentliche Sozialversicherungen	0.00	0.00	0.00	0.00	0.00	0.00	0.00	0.00	0.00	0.00	0.00	0.00
1454.1 Öffentliche Unternehmungen	0.00	0.00	0.00	0.00	0.00	0.00	0.00	0.00	0.00	0.00	0.00	0.00
1455.1 Private Unternehmungen	0.00	0.00	0.00	0.00	0.00	0.00	0.00	0.00	0.00	0.00	0.00	0.00
1456.1 Private Organisationen o. Erwerbszweck	0.00	0.00	0.00	0.00	0.00	0.00	0.00	0.00	0.00	0.00	0.00	0.00
1457.1 Private Haushalte	0.00	0.00	0.00	0.00	0.00	0.00	0.00	0.00	0.00	0.00	0.00	0.00
1458.1 Ausland	0.00	0.00	0.00	0.00	0.00	0.00	0.00	0.00	0.00	0.00	0.00	0.00
Total Beteiligungen	0.00	0.00	0.00	0.00	0.00	0.00	0.00	0.00	0.00	0.00	0.00	0.00
Investitionsbeiträge												
1460.1 Bund	0.00	0.00	0.00	0.00	0.00	0.00	0.00	0.00	0.00	0.00	0.00	0.00
1461.1 Kantone	0.00	0.00	0.00	0.00	0.00	0.00	0.00	0.00	0.00	0.00	0.00	0.00
1462.1 Gemeinden, Zweckverbände	135'366.60	0.00	0.00	135'366.60	-19'816.88	-2'713.00	0.00	0.00	0.00	-22'529.88	112'836.72	112'836.72
1463.1 Öffentliche Sozialversicherungen	0.00	0.00	0.00	0.00	0.00	0.00	0.00	0.00	0.00	0.00	0.00	0.00
1464.1 Öffentliche Unternehmungen	0.00	0.00	0.00	0.00	0.00	0.00	0.00	0.00	0.00	0.00	0.00	0.00
1465.1 Private Unternehmungen	0.00	0.00	0.00	0.00	0.00	0.00	0.00	0.00	0.00	0.00	0.00	0.00
1466.1 Private Organisationen o. Erwerbszweck	0.00	0.00	0.00	0.00	0.00	0.00	0.00	0.00	0.00	0.00	0.00	0.00
1467.1 Private Haushalte	0.00	0.00	0.00	0.00	0.00	0.00	0.00	0.00	0.00	0.00	0.00	0.00
1468.1 Ausland	0.00	0.00	0.00	0.00	0.00	0.00	0.00	0.00	0.00	0.00	0.00	0.00
Total Investitionsbeiträge	135'366.60	0.00	0.00	135'366.60	-19'816.88	-2'713.00	0.00	0.00	0.00	-22'529.88	112'836.72	112'836.72
Total Verwaltungsvermögen	9'754'605.19	424'093.83	0.00	10'178'699.02	-2'680'819.41	-216'147.27	0.00	0.00	0.00	-2'896'966.68	7'281'732.34	7'281'732.34

Anhang

Anlagenspiegel - Verwaltungsvermögen

Eigenwirtschaftsbetrieb Abwasserbeseitigung	Anschaffungswerte				Kumulierte Abschreibungen						Buchwert 31.12.2019	
	Stand 01.01.2019	Zugänge (+) Abgänge (-)	Umgliederungen (+/-)	Stand 31.12.2019	Stand 01.01.2019	Planm. Abschreib.	Ausserplanm. Abschr. / WB	Abgänge (+)	Umgliederungen (+/-)	Stand 31.12.2019		
Sachanlagen VV												
1400.1	Grundstücke	0.00	0.00	0.00	0.00	0.00	0.00	0.00	0.00	0.00	0.00	0.00
1401.1	Strassen / Verkehrswege	0.00	0.00	0.00	0.00	0.00	0.00	0.00	0.00	0.00	0.00	0.00
1402.1	Wasserbau	0.00	0.00	0.00	0.00	0.00	0.00	0.00	0.00	0.00	0.00	0.00
1403.1	Übrige Tiefbauten	14'253'998.97	39'178.18	15'363.25	14'308'540.40	-7'255'770.09	-418'829.83	0.00	0.00	0.00	-7'674'599.92	6'633'940.48
1404.1	Hochbauten	0.00	0.00	0.00	0.00	0.00	0.00	0.00	0.00	0.00	0.00	0.00
1405.1	Waldungen	0.00	0.00	0.00	0.00	0.00	0.00	0.00	0.00	0.00	0.00	0.00
1406.1	Mobilien VV	0.00	0.00	0.00	0.00	0.00	0.00	0.00	0.00	0.00	0.00	0.00
1407.1	Anlagen im Bau VV	0.00	32'476.72	-15'363.25	17'113.47	0.00	0.00	0.00	0.00	0.00	0.00	17'113.47
1409.1	Übrige Sachanlagen	0.00	0.00	0.00	0.00	0.00	0.00	0.00	0.00	0.00	0.00	0.00
Total Sachanlagen		14'253'998.97	71'654.90	0.00	14'325'653.87	-7'255'770.09	-418'829.83	0.00	0.00	0.00	-7'674'599.92	6'651'053.95
Immaterielle Anlagen												
1420.1	Software	0.00	0.00	0.00	0.00	0.00	0.00	0.00	0.00	0.00	0.00	0.00
1421.1	Lizenzen, Nutzungsrechte, Markenrechte	0.00	0.00	0.00	0.00	0.00	0.00	0.00	0.00	0.00	0.00	0.00
1427.1	Immaterielle Anlagen in Realisierung	0.00	0.00	0.00	0.00	0.00	0.00	0.00	0.00	0.00	0.00	0.00
1429.1	Übrige immaterielle Anlagen	176'622.70	0.00	0.00	176'622.70	-156'218.94	-10'370.06	0.00	0.00	0.00	-166'589.00	10'033.70
Total Immaterielle Anlagen		176'622.70	0.00	0.00	176'622.70	-156'218.94	-10'370.06	0.00	0.00	0.00	-166'589.00	10'033.70
Darlehen												
1440.1	Bund	0.00	0.00	0.00	0.00	0.00	0.00	0.00	0.00	0.00	0.00	0.00
1441.1	Kantone	0.00	0.00	0.00	0.00	0.00	0.00	0.00	0.00	0.00	0.00	0.00
1442.1	Gemeinden, Zweckverbände	0.00	0.00	0.00	0.00	0.00	0.00	0.00	0.00	0.00	0.00	0.00
1443.1	Öffentliche Sozialversicherungen	0.00	0.00	0.00	0.00	0.00	0.00	0.00	0.00	0.00	0.00	0.00
1444.1	Öffentliche Unternehmungen	0.00	0.00	0.00	0.00	0.00	0.00	0.00	0.00	0.00	0.00	0.00
1445.1	Private Unternehmungen	0.00	0.00	0.00	0.00	0.00	0.00	0.00	0.00	0.00	0.00	0.00
1446.1	Private Organisationen o. Erwerbszweck	0.00	0.00	0.00	0.00	0.00	0.00	0.00	0.00	0.00	0.00	0.00
1447.1	Private Haushalte	0.00	0.00	0.00	0.00	0.00	0.00	0.00	0.00	0.00	0.00	0.00
1448.1	Ausland	0.00	0.00	0.00	0.00	0.00	0.00	0.00	0.00	0.00	0.00	0.00
Total Darlehen		0.00	0.00	0.00	0.00	0.00	0.00	0.00	0.00	0.00	0.00	0.00

Anhang

Anlagenspiegel - Verwaltungsvermögen

Eigenwirtschaftsbetrieb Abwasserbeseitigung	Anschaffungswerte				Kumulierte Abschreibungen						Buchwert 31.12.2019	
	Stand 01.01.2019	Zugänge (+) Abgänge (-)	Umglie- derungen (+/-)	Stand 31.12.2019	Stand 01.01.2019	Planm. Abschreib.	Ausserplanm. Abschr. / WB	Abgänge (+)	Umglie- derungen (+/-)	Stand 31.12.2019		
Beteiligungen, Grundkapitalien												
1450.1 Bund	0.00	0.00	0.00	0.00	0.00	0.00	0.00	0.00	0.00	0.00	0.00	0.00
1451.1 Kantone	0.00	0.00	0.00	0.00	0.00	0.00	0.00	0.00	0.00	0.00	0.00	0.00
1452.1 Gemeinden, Zweckverbände	0.00	0.00	0.00	0.00	0.00	0.00	0.00	0.00	0.00	0.00	0.00	0.00
1453.1 Öffentliche Sozialversicherungen	0.00	0.00	0.00	0.00	0.00	0.00	0.00	0.00	0.00	0.00	0.00	0.00
1454.1 Öffentliche Unternehmungen	0.00	0.00	0.00	0.00	0.00	0.00	0.00	0.00	0.00	0.00	0.00	0.00
1455.1 Private Unternehmungen	0.00	0.00	0.00	0.00	0.00	0.00	0.00	0.00	0.00	0.00	0.00	0.00
1456.1 Private Organisationen o. Erwerbszweck	0.00	0.00	0.00	0.00	0.00	0.00	0.00	0.00	0.00	0.00	0.00	0.00
1457.1 Private Haushalte	0.00	0.00	0.00	0.00	0.00	0.00	0.00	0.00	0.00	0.00	0.00	0.00
1458.1 Ausland	0.00	0.00	0.00	0.00	0.00	0.00	0.00	0.00	0.00	0.00	0.00	0.00
Total Beteiligungen	0.00	0.00	0.00	0.00	0.00	0.00	0.00	0.00	0.00	0.00	0.00	0.00
Investitionsbeiträge												
1460.1 Bund	0.00	0.00	0.00	0.00	0.00	0.00	0.00	0.00	0.00	0.00	0.00	0.00
1461.1 Kantone	0.00	0.00	0.00	0.00	0.00	0.00	0.00	0.00	0.00	0.00	0.00	0.00
1462.1 Gemeinden, Zweckverbände	73'458.10	0.00	0.00	73'458.10	-48'801.88	-2'466.00	0.00	0.00	0.00	-51'267.88	22'190.22	0.00
1463.1 Öffentliche Sozialversicherungen	0.00	0.00	0.00	0.00	0.00	0.00	0.00	0.00	0.00	0.00	0.00	0.00
1464.1 Öffentliche Unternehmungen	0.00	0.00	0.00	0.00	0.00	0.00	0.00	0.00	0.00	0.00	0.00	0.00
1465.1 Private Unternehmungen	0.00	0.00	0.00	0.00	0.00	0.00	0.00	0.00	0.00	0.00	0.00	0.00
1466.1 Private Organisationen o. Erwerbszweck	0.00	0.00	0.00	0.00	0.00	0.00	0.00	0.00	0.00	0.00	0.00	0.00
1467.1 Private Haushalte	0.00	0.00	0.00	0.00	0.00	0.00	0.00	0.00	0.00	0.00	0.00	0.00
1468.1 Ausland	0.00	0.00	0.00	0.00	0.00	0.00	0.00	0.00	0.00	0.00	0.00	0.00
Total Investitionsbeiträge	73'458.10	0.00	0.00	73'458.10	-48'801.88	-2'466.00	0.00	0.00	0.00	-51'267.88	22'190.22	0.00
Total Verwaltungsvermögen	14'504'079.77	71'654.90	0.00	14'575'734.67	-7'460'790.91	-431'665.89	0.00	0.00	0.00	-7'892'456.80	6'683'277.87	0.00

Anhang

Anlagenspiegel - Verwaltungsvermögen

Eigenwirtschaftsbetrieb Abfallwirtschaft	Anschaffungswerte				Kumulierte Abschreibungen						Buchwert 31.12.2019	
	Stand 01.01.2019	Zugänge (+) Abgänge (-)	Umgliederungen (+/-)	Stand 31.12.2019	Stand 01.01.2019	Planm. Abschreib.	Ausserplanm. Abschr. / WB	Abgänge (+)	Umgliederungen (+/-)	Stand 31.12.2019		
Sachanlagen VV												
1400.1	Grundstücke	0.00	0.00	0.00	0.00	0.00	0.00	0.00	0.00	0.00	0.00	0.00
1401.1	Strassen / Verkehrswege	0.00	0.00	0.00	0.00	0.00	0.00	0.00	0.00	0.00	0.00	0.00
1402.1	Wasserbau	0.00	0.00	0.00	0.00	0.00	0.00	0.00	0.00	0.00	0.00	0.00
1403.1	Übrige Tiefbauten	0.00	0.00	0.00	0.00	0.00	0.00	0.00	0.00	0.00	0.00	0.00
1404.1	Hochbauten	60'000.00	0.00	0.00	60'000.00	-14'545.45	-1'818.00	0.00	0.00	0.00	-16'363.45	43'636.55
1405.1	Waldungen	0.00	0.00	0.00	0.00	0.00	0.00	0.00	0.00	0.00	0.00	0.00
1406.1	Mobilien VV	35'867.35	0.00	0.00	35'867.35	-35'867.35	0.00	0.00	0.00	0.00	-35'867.35	0.00
1407.1	Anlagen im Bau VV	0.00	0.00	0.00	0.00	0.00	0.00	0.00	0.00	0.00	0.00	0.00
1409.1	Übrige Sachanlagen	0.00	0.00	0.00	0.00	0.00	0.00	0.00	0.00	0.00	0.00	0.00
Total Sachanlagen		95'867.35	0.00	0.00	95'867.35	-50'412.80	-1'818.00	0.00	0.00	0.00	-52'230.80	43'636.55
Immaterielle Anlagen												
1420.1	Software	0.00	0.00	0.00	0.00	0.00	0.00	0.00	0.00	0.00	0.00	0.00
1421.1	Lizenzen, Nutzungsrechte, Markenrechte	0.00	0.00	0.00	0.00	0.00	0.00	0.00	0.00	0.00	0.00	0.00
1427.1	Immaterielle Anlagen in Realisierung	0.00	0.00	0.00	0.00	0.00	0.00	0.00	0.00	0.00	0.00	0.00
1429.1	Übrige immaterielle Anlagen	0.00	0.00	0.00	0.00	0.00	0.00	0.00	0.00	0.00	0.00	0.00
Total Immaterielle Anlagen		0.00	0.00	0.00	0.00	0.00	0.00	0.00	0.00	0.00	0.00	0.00
Darlehen												
1440.1	Bund	0.00	0.00	0.00	0.00	0.00	0.00	0.00	0.00	0.00	0.00	0.00
1441.1	Kantone	0.00	0.00	0.00	0.00	0.00	0.00	0.00	0.00	0.00	0.00	0.00
1442.1	Gemeinden, Zweckverbände	0.00	0.00	0.00	0.00	0.00	0.00	0.00	0.00	0.00	0.00	0.00
1443.1	Öffentliche Sozialversicherungen	0.00	0.00	0.00	0.00	0.00	0.00	0.00	0.00	0.00	0.00	0.00
1444.1	Öffentliche Unternehmungen	0.00	0.00	0.00	0.00	0.00	0.00	0.00	0.00	0.00	0.00	0.00
1445.1	Private Unternehmungen	0.00	0.00	0.00	0.00	0.00	0.00	0.00	0.00	0.00	0.00	0.00
1446.1	Private Organisationen o. Erwerbszweck	0.00	0.00	0.00	0.00	0.00	0.00	0.00	0.00	0.00	0.00	0.00
1447.1	Private Haushalte	0.00	0.00	0.00	0.00	0.00	0.00	0.00	0.00	0.00	0.00	0.00
1448.1	Ausland	0.00	0.00	0.00	0.00	0.00	0.00	0.00	0.00	0.00	0.00	0.00
Total Darlehen		0.00	0.00	0.00	0.00	0.00	0.00	0.00	0.00	0.00	0.00	0.00

Anhang

Anlagenspiegel - Verwaltungsvermögen

Eigenwirtschaftsbetrieb Abfallwirtschaft	Anschaffungswerte				Kumulierte Abschreibungen						Buchwert 31.12.2019	
	Stand 01.01.2019	Zugänge (+) Abgänge (-)	Umglie- derungen (+/-)	Stand 31.12.2019	Stand 01.01.2019	Planm. Abschreib.	Ausserplanm. Abschr. / WB	Abgänge (+)	Umglie- derungen (+/-)	Stand 31.12.2019		
Beteiligungen, Grundkapitalien												
1450.1	Bund	0.00	0.00	0.00	0.00	0.00	0.00	0.00	0.00	0.00	0.00	0.00
1451.1	Kantone	0.00	0.00	0.00	0.00	0.00	0.00	0.00	0.00	0.00	0.00	0.00
1452.1	Gemeinden, Zweckverbände	0.00	0.00	0.00	0.00	0.00	0.00	0.00	0.00	0.00	0.00	0.00
1453.1	Öffentliche Sozialversicherungen	0.00	0.00	0.00	0.00	0.00	0.00	0.00	0.00	0.00	0.00	0.00
1454.1	Öffentliche Unternehmungen	0.00	0.00	0.00	0.00	0.00	0.00	0.00	0.00	0.00	0.00	0.00
1455.1	Private Unternehmungen	0.00	0.00	0.00	0.00	0.00	0.00	0.00	0.00	0.00	0.00	0.00
1456.1	Private Organisationen o. Erwerbszweck	0.00	0.00	0.00	0.00	0.00	0.00	0.00	0.00	0.00	0.00	0.00
1457.1	Private Haushalte	0.00	0.00	0.00	0.00	0.00	0.00	0.00	0.00	0.00	0.00	0.00
1458.1	Ausland	0.00	0.00	0.00	0.00	0.00	0.00	0.00	0.00	0.00	0.00	0.00
Total Beteiligungen		0.00	0.00	0.00	0.00	0.00	0.00	0.00	0.00	0.00	0.00	0.00
Investitionsbeiträge												
1460.1	Bund	0.00	0.00	0.00	0.00	0.00	0.00	0.00	0.00	0.00	0.00	0.00
1461.1	Kantone	0.00	0.00	0.00	0.00	0.00	0.00	0.00	0.00	0.00	0.00	0.00
1462.1	Gemeinden, Zweckverbände	0.00	0.00	0.00	0.00	0.00	0.00	0.00	0.00	0.00	0.00	0.00
1463.1	Öffentliche Sozialversicherungen	0.00	0.00	0.00	0.00	0.00	0.00	0.00	0.00	0.00	0.00	0.00
1464.1	Öffentliche Unternehmungen	0.00	0.00	0.00	0.00	0.00	0.00	0.00	0.00	0.00	0.00	0.00
1465.1	Private Unternehmungen	0.00	0.00	0.00	0.00	0.00	0.00	0.00	0.00	0.00	0.00	0.00
1466.1	Private Organisationen o. Erwerbszweck	0.00	0.00	0.00	0.00	0.00	0.00	0.00	0.00	0.00	0.00	0.00
1467.1	Private Haushalte	0.00	0.00	0.00	0.00	0.00	0.00	0.00	0.00	0.00	0.00	0.00
1468.1	Ausland	0.00	0.00	0.00	0.00	0.00	0.00	0.00	0.00	0.00	0.00	0.00
Total Investitionsbeiträge		0.00	0.00	0.00	0.00	0.00	0.00	0.00	0.00	0.00	0.00	0.00
Total Verwaltungsvermögen		95'867.35	0.00	0.00	95'867.35	-50'412.80	-1'818.00	0.00	0.00	0.00	-52'230.80	43'636.55

Anhang

Anlagenspiegel - Verwaltungsvermögen

Eigenwirtschaftsbetrieb Fernwärme	Anschaffungswerte				Kumulierte Abschreibungen						Buchwert 31.12.2019	
	Stand 01.01.2019	Zugänge (+) Abgänge (-)	Umgliederungen (+/-)	Stand 31.12.2019	Stand 01.01.2019	Planm. Abschreib.	Ausserplanm. Abschr. / WB	Abgänge (+)	Umgliederungen (+/-)	Stand 31.12.2019		
Sachanlagen VV												
1400.1 Grundstücke	0.00	0.00	0.00	0.00	0.00	0.00	0.00	0.00	0.00	0.00	0.00	0.00
1401.1 Strassen / Verkehrswege	0.00	0.00	0.00	0.00	0.00	0.00	0.00	0.00	0.00	0.00	0.00	0.00
1402.1 Wasserbau	0.00	0.00	0.00	0.00	0.00	0.00	0.00	0.00	0.00	0.00	0.00	0.00
1403.1 Übrige Tiefbauten	162'137.30	0.00	349'013.51	511'150.81	315'760.77	-916.00	0.00	0.00	0.00	314'844.77	825'995.58	
1404.1 Hochbauten	5'533'083.64	0.00	0.00	5'533'083.64	-910'042.53	-166'625.00	0.00	0.00	0.00	-1'076'667.53	4'456'416.11	
1405.1 Waldungen	0.00	0.00	0.00	0.00	0.00	0.00	0.00	0.00	0.00	0.00	0.00	
1406.1 Mobilien VV	0.00	0.00	0.00	0.00	0.00	0.00	0.00	0.00	0.00	0.00	0.00	
1407.1 Anlagen im Bau VV	0.00	349'013.51	-349'013.51	0.00	0.00	0.00	0.00	0.00	0.00	0.00	0.00	
1409.1 Übrige Sachanlagen	0.00	0.00	0.00	0.00	0.00	0.00	0.00	0.00	0.00	0.00	0.00	
Total Sachanlagen	5'695'220.94	349'013.51	0.00	6'044'234.45	-594'281.76	-167'541.00	0.00	0.00	0.00	-761'822.76	5'282'411.69	
Immaterielle Anlagen												
1420.1 Software	0.00	0.00	0.00	0.00	0.00	0.00	0.00	0.00	0.00	0.00	0.00	
1421.1 Lizenzen, Nutzungsrechte, Markenrechte	0.00	0.00	0.00	0.00	0.00	0.00	0.00	0.00	0.00	0.00	0.00	
1427.1 Immaterielle Anlagen in Realisierung	0.00	0.00	0.00	0.00	0.00	0.00	0.00	0.00	0.00	0.00	0.00	
1429.1 Übrige immaterielle Anlagen	0.00	0.00	0.00	0.00	0.00	0.00	0.00	0.00	0.00	0.00	0.00	
Total Immaterielle Anlagen	0.00	0.00	0.00	0.00	0.00	0.00	0.00	0.00	0.00	0.00	0.00	
Darlehen												
1440.1 Bund	0.00	0.00	0.00	0.00	0.00	0.00	0.00	0.00	0.00	0.00	0.00	
1441.1 Kantone	0.00	0.00	0.00	0.00	0.00	0.00	0.00	0.00	0.00	0.00	0.00	
1442.1 Gemeinden, Zweckverbände	0.00	0.00	0.00	0.00	0.00	0.00	0.00	0.00	0.00	0.00	0.00	
1443.1 Öffentliche Sozialversicherungen	0.00	0.00	0.00	0.00	0.00	0.00	0.00	0.00	0.00	0.00	0.00	
1444.1 Öffentliche Unternehmungen	0.00	0.00	0.00	0.00	0.00	0.00	0.00	0.00	0.00	0.00	0.00	
1445.1 Private Unternehmungen	0.00	0.00	0.00	0.00	0.00	0.00	0.00	0.00	0.00	0.00	0.00	
1446.1 Private Organisationen o. Erwerbszweck	0.00	0.00	0.00	0.00	0.00	0.00	0.00	0.00	0.00	0.00	0.00	
1447.1 Private Haushalte	0.00	0.00	0.00	0.00	0.00	0.00	0.00	0.00	0.00	0.00	0.00	
1448.1 Ausland	0.00	0.00	0.00	0.00	0.00	0.00	0.00	0.00	0.00	0.00	0.00	
Total Darlehen	0.00	0.00	0.00	0.00	0.00	0.00	0.00	0.00	0.00	0.00	0.00	

Anhang

Anlagenspiegel - Verwaltungsvermögen

Eigenwirtschaftsbetrieb Fernwärme	Anschaffungswerte				Kumulierte Abschreibungen						Buchwert 31.12.2019
	Stand 01.01.2019	Zugänge (+) Abgänge (-)	Umglie- derungen (+/-)	Stand 31.12.2019	Stand 01.01.2019	Planm. Abschreib.	Ausserplanm. Abschr. / WB	Abgänge (+)	Umglie- derungen (+/-)	Stand 31.12.2019	
Beteiligungen, Grundkapitalien											
1450.1 Bund	0.00	0.00	0.00	0.00	0.00	0.00	0.00	0.00	0.00	0.00	0.00
1451.1 Kantone	0.00	0.00	0.00	0.00	0.00	0.00	0.00	0.00	0.00	0.00	0.00
1452.1 Gemeinden, Zweckverbände	0.00	0.00	0.00	0.00	0.00	0.00	0.00	0.00	0.00	0.00	0.00
1453.1 Öffentliche Sozialversicherungen	0.00	0.00	0.00	0.00	0.00	0.00	0.00	0.00	0.00	0.00	0.00
1454.1 Öffentliche Unternehmungen	0.00	0.00	0.00	0.00	0.00	0.00	0.00	0.00	0.00	0.00	0.00
1455.1 Private Unternehmungen	0.00	0.00	0.00	0.00	0.00	0.00	0.00	0.00	0.00	0.00	0.00
1456.1 Private Organisationen o. Erwerbszweck	0.00	0.00	0.00	0.00	0.00	0.00	0.00	0.00	0.00	0.00	0.00
1457.1 Private Haushalte	0.00	0.00	0.00	0.00	0.00	0.00	0.00	0.00	0.00	0.00	0.00
1458.1 Ausland	0.00	0.00	0.00	0.00	0.00	0.00	0.00	0.00	0.00	0.00	0.00
Total Beteiligungen	0.00	0.00	0.00	0.00	0.00	0.00	0.00	0.00	0.00	0.00	0.00
Investitionsbeiträge											
1460.1 Bund	0.00	0.00	0.00	0.00	0.00	0.00	0.00	0.00	0.00	0.00	0.00
1461.1 Kantone	0.00	0.00	0.00	0.00	0.00	0.00	0.00	0.00	0.00	0.00	0.00
1462.1 Gemeinden, Zweckverbände	0.00	0.00	0.00	0.00	0.00	0.00	0.00	0.00	0.00	0.00	0.00
1463.1 Öffentliche Sozialversicherungen	0.00	0.00	0.00	0.00	0.00	0.00	0.00	0.00	0.00	0.00	0.00
1464.1 Öffentliche Unternehmungen	0.00	0.00	0.00	0.00	0.00	0.00	0.00	0.00	0.00	0.00	0.00
1465.1 Private Unternehmungen	0.00	0.00	0.00	0.00	0.00	0.00	0.00	0.00	0.00	0.00	0.00
1466.1 Private Organisationen o. Erwerbszweck	0.00	0.00	0.00	0.00	0.00	0.00	0.00	0.00	0.00	0.00	0.00
1467.1 Private Haushalte	0.00	0.00	0.00	0.00	0.00	0.00	0.00	0.00	0.00	0.00	0.00
1468.1 Ausland	0.00	0.00	0.00	0.00	0.00	0.00	0.00	0.00	0.00	0.00	0.00
Total Investitionsbeiträge	0.00	0.00	0.00	0.00	0.00	0.00	0.00	0.00	0.00	0.00	0.00
Total Verwaltungsvermögen	5'695'220.94	349'013.51	0.00	6'044'234.45	-594'281.76	-167'541.00	0.00	0.00	0.00	-761'822.76	5'282'411.69

Anhang

Beteiligungsspiegel

Name Sitz	Rechtsform	Rechnungs- legungsnorm	Funktion	Tätigkeits- gebiet	Nominalka- pital (100%)	Eigentums- anteil	Stimmanteil Exekutive	Stimmanteil Legislative	Spezifische Risiken	Anschaff- ungswert	Buchwert 31.12.2019
Bilanzierte Beteiligungen in das Verwaltungsvermögen											
Es sind keine Beteiligungen im Verwaltungsvermögen vorhanden.											
Total Beteiligungen in das Verwaltungsvermögen										0.00	

Nicht bilanzierte Beteiligungen und Verträge

ZürichHolz AG, Wetzikon	Aktiengesellschaft	OR		Kollektive Vermarktung und Vermittlung von Waldprodukten aller Art	2'120'000	3'000	0.00%	0.14%	keine	3'000	0.00
Genossenschaft Theater für den Kanton Zürich, Winterthur	Genossenschaft	OR		Betrieb eines mobilen Berufstheaters	---	900	0.00%	---	keine	900	0.00
Genossenschaft Wohnen Arbeit und Kultur Elgg und Umgebung, Elgg	Genossenschaft	OR		Vermittlung von preisgünstigem Wohnraum	---	5'000	0.00%	---	keine	5'000	0.00
Stiftung Spitex Eulachtal, Elgg	Stiftung	OR		Versorgung der Gemeinden im Bereich der spitalexternen Dienste	---	---	16.67%	---	jährliche Beiträge gemäss Leistungsvereinbarungen	0	0.00
Standortförderung Region Winterthur	Verein	OR		Stärkung der Wirtschafts- und Wohnregion Winterthur	---	---	0.00%	---	jährliche Betriebsbeiträge	0	0.00
Verein IG Rettungsdienst Region Winterthur	Verein	OR		Organisiert das Krankentransport- und Rettungsdienstwesen	---	---	0.00%	---	jährliche Betriebsbeiträge, Leistung von Nachschüssen	0	0.00

Anhang

Beteiligungsspiegel

Name Sitz	Rechtsform	Rechnungs- legungs- norm	Funktion	Tätigkeits- gebiet	Nominalka- pital (100%)	Eigentums- anteil	Stimmanteil Exekutive	Stimmanteil Legislative	Spezifische Risiken	Anschaff- ungswert	Buchwert 31.12.2019
Nicht bilanzierte Beteiligungen und Verträge											
Gemeinnützige Stiftung Eulachtal	Stiftung	OR		Unterstützung von bedürftigen, kranken oder betagten Bewohner der Pflege Eulachtal	---	---	0.00%	---	jährliche Beiträge gemäss Leistungsvereinbarungen	0	0.00
KiTa Rumpelchischtä GmbH, Winterthur	GmbH	OR		Betrieb von Kindertagesstätten	---	---	0.00%	---	jährliche Beiträge gemäss Leistungsvereinbarungen	0	0.00
natürli zürüoberland	AG	OR		Vermarktung von Milch- und Käsespezialitäten	6'000'000	10'000	0.00%	---	keine	10'000	0.00
Zivilschutz Eulachtal, Hagenbuch	Zweckverband	HRM		Betrieb einer regionalen tätigen Zivilschutzorganisation	---	---	20.00%	47.35%	Austritt von Verbandsgemeinden mit Kostenfolgen	0	0.00
ZV Erwachsenenschutz Winterthur Land, Winterthur	Zweckverband	HRM		Dienstleistungen im Bereich des zivilen Erwachsenenschuttsrechts	---	---	20.00%	5.00%	Austritt von Verbandsgemeinden mit Kostenfolgen	0	0.00
Regionalplanung Winterthur und Umgebung, Winterthur	Zweckverband	HRM		Förderung einer geordneten räumlichen Entwicklung	---	---	14.29%	3.85%	Austritt von Verbandsgemeinden mit Kostenfolgen	0	0.00
Abwasserzweckverband Lützelmutgtal, Aadorf	Anschlussvertrag an Zweckverband	HRM		Abwasserentsorgung der Bauten im Bruggwingert un in der Kalberweid	---	---	---	---	keine	0	0.00
Primarschulgemeinde Elgg	Anschlussvertrag	HRM		Führung einer gemeinsamen Bibliothek	---	---	---	---	Übernahme 50% von Aufwandüberschuss, max. CHF 50'000.00	0	0.00
Sozialdienst Asyl Winterthur	Vereinbarung	HRM		Betreuung und Unterbringung von Asyl Suchenden der 2. Phase	---	---	---	---	keine	0	0.00

Anhang

Beteiligungsspiegel

Name Sitz	Rechtsform	Rechnungs- legungsnorm	Funktion	Tätigkeits- gebiet	Nominalka- pital (100%)	Eigentums- anteil	Stimmanteil Exekutive	Stimmanteil Legislative	Spezifische Risiken	Anschaff- ungswert	Buchwert 31.12.2019
Stadt Winterthur, Soziale Dienste, Winterthur	Vereinbarung	HRM		Leistungen der Prävention und Suchthilfe	---	---	---	---	keine	0	0.00
Zivilstandsamt Winterthur	Zusammen- arbeitsvertrag	HRM		Erfüllung der Aufgaben des Zivilstandswesens	---	---	---	---	keine	0	0.00
Kindes- und Erwachsenen- schutzkreis Winterthur- Andelfingen, Stadt Winterthur	Zusammen- arbeitsvertrag	HRM		Erfüllung der Aufgaben des Kindes- und Erwachsenenschutzrechtes	---	---	---	---	keine	0	0.00
Sozialversicherungsanstalt des Kantons Zürich (SVA), Zürich	Anschlussvertrag	OR		Durchführung der Zusatzleistungen gemäss § 7a ZLG	---	---	---	---	keine	0	0.00
Friedhof Elgg (Verträge mit den Gemeinden Hagenbuch, Wiesendangen)	Anschlussvertrag	HRM		Erfüllung der Aufgaben des Bestattungswesens	---	---	---	---	keine	0	0.00
Feuerwehr Eulachtal (Vertrag mit der Gemeinde Hagenbuch)	Anschlussvertrag	HRM		Erfüllung der Aufgaben einer Feuerwehr	---	---	---	---	keine	0	0.00
Regionales Betreibungsamt (Altikon, Elgg, Ellikon, Elsau, Hagenbuch, Rickenbach, Schlatt, Wiesendangen)	Anschlussvertrag	HRM		Erfüllung der Aufgaben des Betreibungsamtes	---	---	---	---	keine	0	0.00

Anhang

Ausgewählte Positionen des Fremdkapitals

Konto	Bezeichnung				Buchwert 01.01.2019	Veränderung im Rechnungsjahr	Buchwert 31.12.2019
201x	Kurzfristige Finanzverbindlichkeiten				1'000'000.00	-1'000'000.00	0.00
	Art der kfr. Finanzverbindlichkeit	Gläubiger	Laufzeit	Zinssatz			
	Festdarlehen	ZKB	01.07.2019	0.58%	1'000'000.00	-1'000'000.00	0.00
206x	Langfristige Finanzverbindlichkeiten				5'000'000.00	0.00	5'000'000.00
	Art der lfr. Finanzverbindlichkeit	Gläubiger	Laufzeit	Zinssatz			
	Festdarlehen	Postfinance	22.06.2021	0.35%	1'000'000.00	0.00	1'000'000.00
	Festdarlehen	ZKB	30.06.2022	2.27%	1'000'000.00	0.00	1'000'000.00
	Festdarlehen	ZKB	18.09.2023	1.09%	1'000'000.00	0.00	1'000'000.00
	Festdarlehen	ZKB	11.06.2024	1.41%	1'000'000.00	0.00	1'000'000.00
	Festdarlehen	Postfinance	26.05.2028	1.00%	1'000'000.00	0.00	1'000'000.00
	Fälligkeitsstatistik:						
	1 bis 2 Jahre						1'000'000.00
	2 bis 5 Jahre						3'000'000.00
	über 5 Jahre						1'000'000.00
	Total						5'000'000.00
	Gewichteter Durchschnittszinssatz der langfristigen Finanzverbindlichkeiten in %						1.22%

Anhang

Gewährleistungsspiegel / Eventualverbindlichkeiten

Name Sitz	Art der Verpflichtung	Kataster-Nr.	Eigentümer, wesentl. Miteigentümer	Spezifische zus. Angaben	Zahlungsströme im Rechnungsjahr
Eventualverbindlichkeiten (Bürgschaften, Garantieverpflichtungen, Defizitgarantien etc.)					
BVK, Personalvorsorge des Kantons Zürich, Zürich	Keine Nachschusspflicht im Falle der Auflösung des Anschlussvertrages an die BVK, da Deckungsgrad per 31.12. bei 100.5% liegt.				509'004.10
Weitere Verpflichtungen (Altlasten, Konventionalstrafen)					
Sanierung Kugelfang Schiessstand	Altlasten, Sanierungskosten rund CHF 200'000	EL 3232	Politische Gemeinde Elgg	Bei Aufgabe des Schiessbetriebes muss das Erdreich saniert werden	0.00
Wiederauffüllung einer Materialentnahmestelle beim Werkgebäude Elgg	Altlasten, D.0015-000, Abfallkubatur > 3000 m3 (Eintrag im Kataster der belasteten Standorte)	EL 4466	Politische Gemeinde Elgg	Beurteilung Baudirektion: belasteter Standort ohne schädliche oder lästige Einwirkungen	0.00
Kehrichtschlackeneinbau in Flurweg	Altlasten, D.0032-001, Abfallkubatur ca. 415 m3, Betrag nicht bezifferbar (Eintrag im Kataster der belasteten Standorte)	EL 5156	Politische Gemeinde Elgg	Beurteilung Baudirektion: belastet, aber weder überwachungs- noch sanierungsbedürftig. Empfehlung: bei den nächsten Unterhaltsarbeiten Schlackenentfernung	0.00
Kehrichtschlacke in Dachsweg	Altlasten, D.0031, Abfallkubatur ca. 100 m3, Betrag nicht bezifferbar (Eintrag im Kataster der belasteten Standorte)	EL 5168	Politische Gemeinde Elgg	Beurteilung Baudirektion: belastet, aber weder überwachungs- noch sanierungsbedürftig. Empfehlung: bei den nächsten Unterhaltsarbeiten Schlackenentfernung	0.00
Sanierung Kiesgrube Wenzikon	Altlasten, Sanierungskosten rund CHF 12'000	HS 638	Politische Gemeinde Elgg		0.00

Anhang

Rückstellungsspiegel

Kurzfristige Rückstellungen		Stand	Bildung inkl.	Verwendung	Auflösung	Umbuchung	Stand	Begründung
		01.01.2019	Erhöhung (+)	(-)	(-)	(+/-)	31.12.2019	
2050	Mehrleistungen des Personals	179'546.50	16'240.61	-9'346.35	0.00	0.00	186'440.76	A
2051	Andere Ansprüche des Personals	0.00	0.00	0.00	0.00	0.00	0.00	
2052	Prozesse	0.00	0.00	0.00	0.00	0.00	0.00	
2053	Nicht versicherte Schäden	0.00	0.00	0.00	0.00	0.00	0.00	
2054	Bürgschaften und Garantieleistungen	0.00	0.00	0.00	0.00	0.00	0.00	
2055	Übrige betriebliche Tätigkeit	0.00	0.00	0.00	0.00	0.00	0.00	
2056	Vorsorgeverpflichtungen	32'169.00	0.00	-32'169.00	0.00	9'279.55	9'279.55	B
2057	Finanzaufwand	0.00	0.00	0.00	0.00	0.00	0.00	
2058	Investitionsrechnung	99'500.00	4'500.00	0.00	-28'933.57	0.00	75'066.43	C
2059	Übrige Rückstellungen	0.00	0.00	0.00	0.00	0.00	0.00	
Total kurzfristige Rückstellungen		311'215.50	20'740.61	-41'515.35	-28'933.57	9'279.55	270'786.74	

Begründungen der kurzfristigen Rückstellungen

		Konto ER / IR	Buchwert
			31.12.2019
A	Überzeiten, Ferien, Dienstaltersgeschenke		186'440.76
B	Überbrückungsrenten (alle Laufen im Jahr 2020 aus)		9'279.55
C	Der grösste Anteil von diesen Rückstellungen stellen die provisorisch verbuchten Vorsteuerkürzungen bei den ARA Projekten Hofstetten, Huggenberg und Dickbuch dar, bei welchen man eine Subvention erhält.		75'066.43
Total kurzfristige Rückstellungen			270'786.74

Anhang

Rückstellungsspiegel

Langfristige Rückstellungen		Stand 01.01.2019	Bildung inkl. Erhöhung (+)	Verwendung (-)	Auflösung (-)	Umbuchung (+/-)	Stand 31.12.2019	Begründung
2081	Ansprüche des Personals	53'616.85	15'141.20	0.00	0.00	0.00	68'758.05	A
2082	Prozesse	0.00	0.00	0.00	0.00	0.00	0.00	
2083	Nicht versicherte Schäden	0.00	0.00	0.00	0.00	0.00	0.00	
2084	Bürgschaften und Garantieleistungen	0.00	0.00	0.00	0.00	0.00	0.00	
2085	Übrige betriebliche Tätigkeit	0.00	0.00	0.00	0.00	0.00	0.00	
2086	Vorsorgeverpflichtungen	9'279.55	0.00	0.00	0.00	-9'279.55	0.00	B
2087	Finanzaufwand	0.00	0.00	0.00	0.00	0.00	0.00	
2088	Investitionsrechnung	13'000.00	0.00	0.00	0.00	0.00	13'000.00	C
2089	Übrige Rückstellungen	0.00	0.00	0.00	0.00	0.00	0.00	
Total langfristige Rückstellungen		75'896.40	15'141.20	0.00	0.00	-9'279.55	81'758.05	

Begründungen der langfristigen Rückstellungen

	Konto ER / IR	Buchwert 31.12.2019
A	Lebensarbeitszeit mit Zeitkonten Angestellte können mit der Lebensarbeitszeit Arbeitszeit vorholen (ansparen) und zu einem späteren Zeitpunkt kompensieren. Die Angestellten erhalten während der Zeit des Vorholens den Lohn für einen reduzierten Beschäftigungsgrad (entlöhnter Beschäftigungsgrad), leisten jedoch effektiv den ursprünglichen höheren Beschäftigungsgrad (geleisteter Beschäftigungsgrad). Der entlöhnte Beschäftigungsgrad wird somit reduziert, ohne dass der geleistete Beschäftigungsgrad verändert wird. Die nicht entlöhnten Stunden werden einem Stundenkonto gutgeschrieben. Das Modell "Lebensarbeitszeit mit Zeitkonten" ermöglicht insbesondere einen "Vorruhestand" mit Lohn!	68'758.05
B	Sämtliche Überbrückungsrenten laufen im Jahr 2020 aus, weshalb diese zu den kurzfristigen Rückstellungen umgebucht wurden.	0.00
C	Bodenbelag Florastrasse	13'000.00
Total langfristige Rückstellungen		81'758.05

Anhang

Eigenkapitalnachweis

Veränderungen	Stand	Umbuchung	Spezialfinanzierungen		Fonds		Rücklagen		Vorfinanzierungen		Finanzpolitische		Marktwertreserve	Jahresergebnis		Stand	
	01.01.2019	Neubewertung*	Einlage	Entnahme	Einlage	Entnahme	Einlage	Entnahme	Einlage	Entnahme	Einlage	Entnahme	Finanzinstrumente	Veränderung	Ertragsü.	Aufwandü.	31.12.2019
2900 Spezialfinanzierungen im Eigenkapital																	15'232'755.06
Wasserwerk	936'958.40	5'510'409.08	236'807.43	0.00													6'684'174.91
Abwasserbeseitigung	832'489.18	4'759'061.41	0.00	-56'397.31													5'535'153.28
Abfallwirtschaft	240'055.03	18'285.40	0.00	-25'324.02													233'016.41
Fernwärme	655'867.13	1'842'837.58	281'705.75	0.00													2'780'410.46
2910 Fonds im Eigenkapital																	13'619.75
Ersatzabgaben für Parkplatzbauten	13'619.75				0.00	0.00											13'619.75
2920 Rücklagen der Globalbudgetbereiche	0.00						0.00	0.00									0.00
2930 Vorfinanzierungen	0.00								0.00	0.00							0.00
2940 Finanzpolitische Reserve	0.00										0.00	0.00					0.00
2950 Aufwertungsreserve*																	0.00
Aufwertungsreserve allgemeiner Haushalt	10'657'455.92	-10'657'455.92															0.00
Aufwertungsreserve Wasserwerk	5'510'409.08	-5'510'409.08															0.00
Aufwertungsreserve Abwasserbeseitigung	4'759'061.41	-4'759'061.41															0.00
Aufwertungsreserve Abfallwirtschaft	18'285.40	-18'285.40															0.00
Aufwertungsreserve Fernwärme	1'842'837.58	-1'842'837.58															0.00
2960 Neubewertungsreserve FV*	499'409.00	-499'409.00															0.00
2961 Marktwertreserve auf Finanzinstrumenten	0.00												0.00				0.00
2990 Jahresergebnis	0.00	0.00												2'256'265.24	0.00		2'256'265.24
2999 Kumulierte Ergebnisse der Vorjahre	22'919'278.18	11'156'864.92															34'076'143.10
Total	48'885'726.06	0.00	518'513.18	-81'721.33	0.00	0.00	0.00	0.00	0.00	0.00	0.00	0.00	0.00	2'256'265.24	0.00		51'578'783.15

* Per 31.12.2019 werden die Wertänderungen aufgrund der Neubewertungen wie folgt aufgelöst (§ 179 Abs. 3 GG):

- Aufwertungsreserve allgemeiner Haushalt und Neubewertungsreserve FV werden dem Konto 2999 "Kumulierte Ergebnisse der Vorjahre" zugewiesen.
- Die Aufwertungsreserve der einzelnen Eigenwirtschaftsbetriebe werden dem entsprechenden Spezialfinanzierungskonto des Eigenwirtschaftsbetriebs zugewiesen.

Anhang

Sonderrechnungen

Art	Legat, Schenkung
Konto	2092.00
Bezeichnung	Sozialfonds
Zweck	Unterstützung bei ausserordentlichen Auslagen von sozial schwächeren Einwohnerinnen und Einwohner und Personen in ausserordentlichen Notlagen sowie Finanzierung von besonderen Projekten im Rahmen der Jugendarbeit und Jugendfürsorge.

Erfolgsrechnung 2019				Aufwand	Ertrag
Ertrag	Zinsertrag	Kapital	171'780.50		
		Zinssatz % (Verzinsung gemäss Beschluss)	0.50%		858.90
	Übrige Erträge	Rückzahlung Schuldenberatung			600.00
Aufwand		Ärztliche Behandlungen		817.00	
		Schuldenberatung		600.00	
		Schadensabrechnung Wohnungsauszug		550.00	
Total Aufwand / Ertrag				1'967.00	1'458.90
Ertragsüberschuss (+) / Aufwandüberschuss (-)					-508.10

Abschluss	Vermögensveränderung
Vermögen Anfang Rechnungsjahr	171'780.50
Ertragsüberschuss (+) / Aufwandüberschuss (-)	-508.10
Vermögen Ende Rechnungsjahr	171'272.40

Bilanz per 31.12.2019	Aktiven	Passiven
Kapital	171'272.40	
Guthaben bei Politischer Gemeinde	171'272.40	
Aktivenüberschuss = Vermögen		171'272.40
Total	171'272.40	171'272.40

Anhang

Sonderrechnungen

Art	Legat, Schenkung
Konto	2092.01
Bezeichnung	Bolliger-Fonds
Zweck	Der Bolliger-Fonds dient der persönlichen Begegnung in der Gemeinde. Das Fondsvermögen darf angewendet werden.

Erfolgsrechnung 2019

				Aufwand	Ertrag
Ertrag	Zinsertrag	Kapital	46'618.75		
		Zinssatz % (Verzinsung gemäss Beschluss)	0.50%		233.10
	Übrige Erträge	...			0.00
Aufwand		...		0.00	
Total Aufwand / Ertrag				0.00	233.10
Ertragsüberschuss (+) / Aufwandüberschuss (-)					233.10

Abschluss

		Vermögensveränderung
Vermögen Anfang Rechnungsjahr		46'618.75
Ertragsüberschuss (+) / Aufwandüberschuss (-)		233.10
Vermögen Ende Rechnungsjahr		46'851.85

Bilanz per 31.12.2019

	Aktiven	Passiven
Kapital	46'851.85	
Guthaben bei Politischer Gemeinde	46'851.85	
Aktivenüberschuss = Vermögen		46'851.85
Total	46'851.85	46'851.85

Anhang

Haushaltsgleichgewicht

Ausgleich des Budgets

Regel: Der Gemeindesteuerfuss wird grundsätzlich so festgesetzt, dass die Erfolgsrechnung des Budgets ausgeglichen ist (§ 92 Abs. 1 GG).

Jahresergebnis Erfolgsrechnung	Aufwandüberschuss (-) / Ertragsüberschuss (+) gemäss Budget	-509'412.00
Jahresergebnis Erfolgsrechnung	Aufwandüberschuss (-) / Ertragsüberschuss (+) gemäss Jahresrechnung	2'256'265.24

Zulässiger Aufwandüberschuss

Regel: Pro Jahr darf ein Aufwandüberschuss in der Höhe der budgetierten Abschreibungen auf dem Verwaltungsvermögen zuzüglich 3% des Steuerertrags budgetiert werden (§ 92 Abs. 2 GG).

Ist das Finanzvermögen grösser als das Fremdkapital [Nettovermögen], darf von Abs. 2 abgewichen und bis zur Höhe der Differenz ein Aufwandüberschuss budgetiert werden (§ 92 Abs. 3 GG).

Falls Einlagen in die Vorfinanzierungen (§ 90 Abs. 3 GG) oder in die Reserve (§ 123 Abs. 2 GG) budgetiert werden, darf im Budget kein Aufwandüberschuss resultieren.

Die Regelung ist für die Jahresrechnung nicht relevant.

Kennzahlen

Regel: Zur Beurteilung der Veränderung des Eigenkapitals, der Zinsbelastung und der Investitionen werden folgende Kennzahlen ausgewiesen (§ 94 GG).

Eigenkapitalquote

Die Eigenkapitalquote gibt Auskunft über die Kapitalstruktur der Gemeinde. Sie zeigt, zu welchem Anteil die Aktiven selber finanziert sind.

Ein höheres Eigenkapital bedeutet mehr Handlungsspielraum der Gemeinde und eine bessere Bonität gegenüber den Kreditgebern.

Richtwerte
> 25 % genügend
< 25 % ungenügend

2019	2020	2021	2022	2023	2024	2025	2026	2027	2028	∅
69.9%										0%

Anhang

Haushaltsgleichgewicht

Zinsbelastungsquote

Die Zinsbelastungsquote informiert über das Verhältnis der Zinsen zum laufenden Ertrag. Sie zeigt, wie gut die Gemeinde ihre Verpflichtungen gegenüber den Kreditgebern erfüllen kann. Die Tragbarkeitsberechnung erfolgt zu einem durchschnittlichen Zinssatz von 5 %.

Richtwerte
 < 5 % genügend
 > 5 % ungenügend

2019	2020	2021	2022	2023	2024	2025	2026	2027	2028	Ø
0.03%										0%

Investitionsanteil

Der Investitionsanteil zeigt das Ausmass der Investitionstätigkeit an. Er gibt an, welcher Anteil der gesamten Ausgaben einer Gemeinde für Investitionen in die Infrastruktur eingesetzt wird.

Richtwerte
 > 10 % genügend
 < 10 % ungenügend

2019	2020	2021	2022	2023	2024	2025	2026	2027	2028	Ø
10.1%										0%

Anhang

Finanzkennzahlen

	Rechnung 2019	Budget 2019	Richtwerte
Anzahl Einwohner	4'935	4'910	
Steuerfuss	54%	54%	
Steuerkraft pro Einwohner (eigene Berechnung)	2'347	2'237	
Selbstfinanzierungsgrad	219%	33%	> 100 % ideal 80 - 100 % gut bis vertretbar 50 - 80 % problematisch < 50 % ungenügend
Anteil der Nettoinvestitionen, der aus eigenen Mitteln finanziert werden kann.			
Zinsbelastungsanteil	0.14%	0.16%	0 - 4 % gut 4 - 9 % genügend > 9 % schlecht
Anteil des laufenden Ertrags, welcher durch den Nettozinsaufwand gebunden ist.			
Nettoverschuldungsquotient	-168%	n.v.	< 100 % gut 100 - 150 % genügend > 150 % schlecht
Anteil der direkten Steuern der natürlichen und juristischen Personen, der erforderlich wäre, um die Nettoschuld abzutragen.			
Nettoschuld I pro Einwohnerin und Einwohner	-2'182	n.v.	< 0 Fr. Nettovermögen 1 - 1'000 Fr. geringe Verschuldung 1'001 - 2'500 Fr. mittlere Verschuldung 2'501 - 5'000 Fr. hohe Verschuldung > 5'000 Fr. sehr hohe Verschuldung
Verschuldung pro Einwohnerin und Einwohner in Franken.			

Anhang

Kreditrechtliche Angaben

Verpflichtungskredite

Kreditbeschluss								Rechnung 2019						
Datum	Organ	Brutto Netto	Kredit Fr.	Konto ER Konto IR	Bezeichnung	Ausgaben kumuliert bis 2018	Einnahmen kumuliert bis 2018	Ausgaben	Einnahmen	Ausgaben kumuliert bis 2019	Einnahmen kumuliert bis 2019	Abweichung bewilligter Kredit	Abrechnung Datum	Organ
abgerechnete Kredite														
22.06.2017	GV	B	478'000	7101.5030.10	Ersatz Wasserleitung Burghof - Pumpwerk Schwimmbad	363'667.77	0.00	63.00	0.00	363'730.77	0.00	-114'269.23	12.06.2019	GV
14.12.2016	GV	B	215'000	7101.5030.XX	Wasserleitung Geretswil - Heurüti inkl. Hydant Stoos	146'135.50	0.00	0.00	0.00	146'135.50	0.00	-68'864.50	10.12.2019	GV
14.12.2016	GV	B	950'000	7201.5030.04	Anschluss KLARA Huggenberg an Kanalisation Elgg	986'245.54	402'100.00	8'424.36	6'500.00	994'669.90	408'600.00	44'669.90	10.12.2019	GV
14.12.2016	GV	B	730'000	7201.5030.02	Umnutzung KLARA Dickbuch und Anschluss an Elsau	886'253.12	377'200.00	-19'913.16	-16'800.00	866'339.96	360'400.00	136'339.96	10.12.2019	GV
14.12.2016	GV	B	530'000	7201.5030.03	Anschluss KLARA Sennhof an Kanalisation Elgg	509'926.25	204'200.00	4'240.97	4'200.00	514'167.22	208'400.00	-15'832.78	10.12.2019	GV
pendente Kredite														
14.12.2016	GV	B	70'000	6150.3101.00	Strassenbezeichnung und Hausnummerierung	56'283.25	0.00	0.00	0.00	56'283.25	0.00	-13'716.75		
14.12.2016	GV	B	316'000	1611.3140.00	Altlasten-Sanierung Schiessanlage Hofstetten	232'040.25	176'754.00	0.00	0.00	232'040.25	176'754.00	-83'959.75		
14.12.2016	GV	B	460'000	6150.5010.XX	Sanierung Gemeindestrasse Ortsdurchfahrt Wenzikon	506'348.10	0.00	0.00	0.00	506'348.10	0.00	46'348.10		
14.12.2016	GV	B	790'000	6150.5010.XX	Sanierung Gemeindestrasse Dickbuch - Schottikon	659'268.20	0.00	0.00	0.00	659'268.20	0.00	-130'731.80		

Anhang

Kreditrechtliche Angaben

Verpflichtungskredite

Kreditbeschluss								Rechnung 2019						
Datum	Organ	Brutto Netto	Kredit Fr.	Konto ER Konto IR	Bezeichnung	Ausgaben kumuliert bis 2018	Einnahmen kumuliert bis 2018	Ausgaben	Einnahmen	Ausgaben kumuliert bis 2019	Einnahmen kumuliert bis 2019	Abweichung bewilligter Kredit	Abrechnung Datum	Organ
22.06.2017	GV	B	1'900'000	7101.5030.04	Neubau des Grundwasser- pumpwerks Ritschberg	145'610.00	0.00	26'064.77	0.00	171'674.77	0.00	-1'728'325.23		
19.06.2018	GV	B	265'000	7101.5030.09	Ersatz Wasserleitung Gerbestrasse - Schulhaus Ritschberg	183'732.08	0.00	4'622.65	0.00	188'354.73	0.00	-76'645.27		
13.12.2018	GV	B	340'000	7101.5030.01	Ersatz Wasserleitung im Rebweg	0.00	0.00	241'990.21	0.00	241'990.21	0.00	-98'009.79		
13.12.2018	GV	B	355'000	6150.5010.00	Sanierung Gemeindestrasse Rebweg	0.00	0.00	276'261.35	0.00	276'261.35	0.00	-78'738.65		
12.06.2019	GV	B	196'000	8791.5030.05	Erweiterung Fernwärmenetz, Friedweg 1 + Untergasse 7	0.00	0.00	251'374.84	0.00	251'374.84	0.00	55'374.84		
12.06.2019	GV	B	110'000	8791.5030.04	Erweiterung Fernwärmenetz, Äussere Hintergasse 7+9	0.00	0.00	105'875.93	0.00	105'875.93	0.00	-4'124.07		

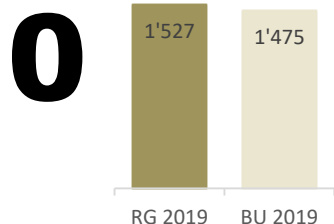
Ausweis der von den Stimmberechtigten (Gemeindeversammlung oder Urne) beschlossenen Verpflichtungskredite (§ 19 Abs. 1 lit. f. VGG).

Jahresrechnung - Details zum Finanzbericht

Erfolgsrechnung

Erläuterungen zur Erfolgsrechnung

Kriterien für eine Abweichungsbegründung: Differenz mind. CHF 4'000.-- und mind. 20% Abweichung zum Budget (kumulative Erfüllung)



Behörden und Verwaltung

Kurz und bündig

- TCHF -69* Rückstellungen von Ferien und Überzeiten. Im Budget waren einmalig die Anfangsbestände per 01.01.2019 berücksichtigt, welche nun in der Bilanzbereinigung berücksichtigt wurden. Jetzt wird nur die Veränderung aus dem Jahr 2019 abgebildet.
- TCHF -21* Budgetierte Stehtische überschritten die Aktivierungsgrenze von TCHF 25 und mussten aktiviert werden.
- TCHF 43* Höhere Abschreibungen aufgrund Nutzungsänderungen beim erstellen des Restatement-Tools (Neubewertung VV)
- TCHF 38* Mehrkosten für externe Beratung (Analyse der Organisation in der Verwaltung, Unterstützung im Bereich der Grundsteuern)

Konto	Bezeichnung	Rechnung 2019	Budget 2019	Differenz	
0110.3130.01	Frankaturen	15'485.15	9'000	6'485.15	Zwei Wahlen und ref. Kirche nicht berücksichtigt
0110.3132.00	Honorare externe Berater, Gutachter, Fachexperten usw.	14'324.10	6'000	8'324.10	Zusätzlicher Prüfaufwand wegen Restatement
0110.4260.00	Rückerstattungen und Kostenbeteiligungen Dritter	-15'105.85	-5'000	-10'105.85	Verrechnung KR-Wahlen an andere Gde nicht budgetiert
0120.3000.01	Tag- und Sitzungsgelder an Behörden und Kommissionen	17'959.50	28'000	-10'040.50	Weniger Sitzungsaufwand
0120.3132.00	Honorare externe Berater, Gutachter, Fachexperten usw.	1'153.45	10'000	-8'846.55	Weniger juristische Beratung
0210.3010.08	Ferien und Überzeit	-5'963.02	22'500	-28'463.02	Im Budget waren einmalig die Anfangsbestände per 01.01.2019 berücksichtigt, welche nun in der Bilanzbereinigung berücksichtigt wurden. Jetzt wird nur die Veränderung aus dem Jahr 2019 abgebildet.
0210.3090.00	Aus- und Weiterbildung des Personals	2'175.00	8'825	-6'650.00	Eine geplante Weiterbildung im Bereich Personal hat nicht stattgefunden.
0210.3102.00	Drucksachen, Publikationen	6'926.10	2'000	4'926.10	Zu tief budgetiert
0210.3110.00	Anschaffung Büromöbel und -geräte	0.00	21'700	-21'700.00	Die Stehtische beliefen sich auf TCHF 27, weshalb sie in der Investitionsrechnung verbucht werden mussten.
0210.3130.01	Frankaturen	11'832.30	5'000	6'832.30	Zu tief budgetiert
0210.3132.00	Honorare externe Berater, Gutachter, Fachexperten usw.	26'389.95	14'000	12'389.95	Externe Unterstützung im Bereich der Grundsteuern (Zusatzkredit GR vom 21.05.2019)
0210.3611.03	Entschädigungen Steuerbezugskosten Kanton	17'381.10	11'000	6'381.10	Mehr Quellensteuer-Fälle und somit höhere Bezugsentschädigungen an den Kanton.
0210.4260.00	Rückerstattungen und Kostenbeteiligungen Dritter	-7'554.20	0	-7'554.20	Budget auf Konto 220.426000
0210.4260.01	Rückerstattungen Betreuungskosten	-14'725.80	-10'000	-4'725.80	Höhere Betreuungskosten durch Rechtsöffnungsgesuche
0220.3010.08	Ferien und Überzeit	-1'781.95	27'700	-29'481.95	Im Budget waren einmalig die Anfangsbestände per 01.01.2019 berücksichtigt, welche nun in der Bilanzbereinigung berücksichtigt wurden. Jetzt wird nur die Veränderung aus dem Jahr 2019 abgebildet.

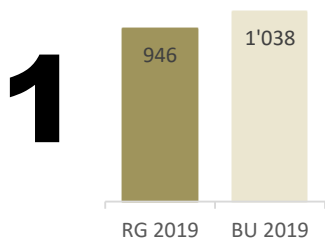
Erfolgsrechnung

Erläuterungen zur Erfolgsrechnung

Konto	Bezeichnung	Rechnung 2019	Budget 2019	Differenz	
0220.3100.00	Büromaterial	18'949.48	24'000	-5'050.52	<i>Kostenverteilung auf andere Abteilungen</i>
0220.3113.00	Anschaffung Hardware	12'315.90	5'000	7'315.90	<i>Zusätzliche Computer</i>
0220.3130.00	Dienstleistungen Dritter	4'656.50	10'000	-5'343.50	<i>Neu verbucht auf Konto 220.313001</i>
0220.3130.01	Frankaturen	40'731.23	25'000	15'731.23	<i>Viele Baugesuche/Wohnungserhebungsumfrage</i>
0220.3132.00	Honorare externe Berater, Gutachter, Fachexperten usw.	27'756.80	2'000	25'756.80	<i>Analyse Organisation Verwaltung</i>
0220.3170.00	Reisekosten und Spesen	7'572.00	300	7'272.00	<i>Seminaraufenthalt in Tufertschwil</i>
0220.3300.60	Planmässige Abschreibungen Mobilien VV	38'000.00	53'500	-15'500.00	<i>Die Investition der Telefonzentrale wurde nicht umgesetzt</i>
0220.4260.00	Rückerstattungen und Kostenbeteiligungen Dritter	-396.30	-7'000	6'603.70	<i>Zu hoch budgetiert</i>
0220.4612.00	Entschädigungen von Gemeinden und Zweckverbänden	0.00	-27'000	27'000.00	<i>Verbuchung auf Konto 220.491000</i>
0220.4910.00	IV von Dienstleistungen	-27'355.00	-3'500	-23'855.00	<i>Budget auf Konto 220.461200</i>
0221.3132.01	Aufzugskontrollen	5'300.10	10'000	-4'699.90	<i>Weniger Liftbewilligungen als erwartet</i>
0221.3132.03	Feuerpolizeikontrolle / Feuerschau	30'609.35	40'000	-9'390.65	<i>Weniger Aufwand als erwartet</i>
0221.4210.00	Gebühren für Amtshandlungen	-215'406.40	-225'000	9'593.60	<i>Bei grösseren Projekten wurde ein Anteil der Gebühren ins 2020 übernommen (Abgrenzung von TCHF 140)</i>
0221.4210.01	Gebühren für Aufzugskontrollen	-4'390.35	-12'000	7'609.65	<i>Weniger Liftbewilligungen als erwartet</i>
0290.3010.08	Ferien und Überzeit	1'953.92	10'600	-8'646.08	<i>Im Budget waren einmalig die Anfangsbestände per 01.01.2019 berücksichtigt, welche nun in der Bilanzbereinigung berücksichtigt wurden. Jetzt wird nur die Veränderung aus dem Jahr 2019 abgebildet.</i>
0290.3110.00	Anschaffung Büromöbel und -geräte	7'350.55	0	7'350.55	<i>Möbel für neues Büro Betriebsleiter Strassen</i>
0290.3120.01	Wasser	19'277.95	15'000	4'277.95	<i>Hoher Wasserverbrauch Liegenschaft Bürgerstock</i>
0290.3132.00	Honorare externe Berater, Gutachter, Fachexperten usw.	7'050.85	0	7'050.85	<i>Beratung Basler&Hofmann für Mehrfachturnhalle</i>
0290.4260.02	Rückerstattungen Nebenkosten	-19'532.70	-15'000	-4'532.70	<i>Höherer Wasserverbrauch siehe Konto 290.312001</i>
0290.4470.00	Pacht- und Mietzinse Liegenschaften VV	-137'619.40	-206'000	68'380.60	<i>Mietzins für Dienstwohnungen neu auf Konto 290.447100</i>
0290.4471.00	Vergütung Dienstwohnungen VV	-33'000.00	0	-33'000.00	<i>Neues Konto, Mietzins in Konto 290.447000 budgetiert</i>
0290.4472.00	Vergütung für Benützungen Liegenschaften VV	-26'199.20	-21'000	-5'199.20	<i>Sehr gute Belegung von Werkgebäude durch Anlässe</i>
0290.4920.00	IV von Pacht, Mieten, Benützungskosten	-164'665.50	-133'600	-31'065.50	<i>Miete Feuerwehrlokale, budgetiert in Konto 290.447000 (Auflösung Zweckverband)</i>
0290.4930.00	IV von Betriebs- und Verwaltungskosten	-3'893.90	-9'000	5'106.10	<i>Rückgang militärische Einquartierung in Werkgebäude</i>

Erfolgsrechnung

Erläuterungen zur Erfolgsrechnung



Öffentliche Ordnung und Sicherheit

Kurz und bündig

TCHF -62 Tiefere Kosten im Bereich der Feuerwehr (Das neue Mehrzweckfahrzeug musste aufgrund der Aktivierungsgrenze aktiviert werden).

TCHF 18 Besseres Ergebnis vom Betriebsamt (Es wurden dieses Jahr wieder deutlich mehr Betreibungen erstellt).

TCHF -26 Verbesserung Ticketbezug für Parkkarten ist in Verzug und wird voraussichtlich im 2020 umgesetzt.

TCHF 34 Verdoppelung des Beitrages an die Kantonspolizei

TCHF 26 Mindereinnahmen im Bereich der Vermietung des Werkgebäudes für die Armee (Truppenunterkunft)

Konto	Bezeichnung	Rechnung 2019	Budget 2019	Differenz	
1110.3010.08	Ferien und Überzeit	-976.42	4'800	-5'776.42	Im Budget waren einmalig die Anfangsbestände per 01.01.2019 berücksichtigt, welche nun in der Bilanzbereinigung berücksichtigt wurden. Jetzt wird nur die Veränderung aus dem Jahr 2019 abgebildet.
1110.3611.01	Entschädigungen an Kantonspolizei	68'572.00	34'500	34'072.00	Beitragserhöhung pro Einwohner
1120.3111.00	Anschaffung Apparate, Maschinen, Geräte, Werkzeuge	365.25	10'000	-9'634.75	Messgeräte für verdeckte Messungen konnten nicht beschafft werden
1120.3141.08	Verkehrssicherheitsmassnahmen	4'345.35	30'000	-25'654.65	Verbesserung Parkzone Ticketbezug mit App ist im Verzug. Ausführung auf 2020 geplant.
1120.4270.00	Polizeibussen	-9'173.39	-5'000	-4'173.39	Mehr Bussen als erwartet ausgestellt
1200.3130.00	Dienstleistungen Dritter	12'546.00	19'000	-6'454.00	Weniger Schlichtungsfälle beim Friedensrichter
1400.3634.01	Beiträge an Fachstelle Erwachsenenschutz	107'856.75	89'000	18'856.75	Höherer Kostenanteil für den Erwachsenenschutz
1401.3132.00	Honorare externe Berater, Gutachter, Fachexperten usw.	6'329.00	19'000	-12'671.00	Weniger Aufwand als erwartet
1401.3132.04	GBV-Grundbuchvermessung	18'154.50	25'000	-6'845.50	Weniger Aufwand als erwartet
1402.4690.00	Eigener Anteil Betriebskosten	-53'814.26	-35'500	-18'314.26	Besseres Ergebnis als erwartet
1409.3010.09	Erstattung von Lohn des Verwaltungs- und Betriebspersonals	-32'692.00	0	-32'692.00	Versicherungsleistungen wegen Krankheit und Mutterschaftsurlaub
1409.3090.00	Aus- und Weiterbildung des Personals	10'238.00	5'000	5'238.00	Ausbildungskosten (eidg. Fachausweis)
1409.3100.00	Büromaterial	3'717.35	8'000	-4'282.65	Keine grösseren Anschaffungen
1409.3130.00	Dienstleistungen Dritter	13'353.25	300	13'053.25	Budget auf Konto 1409.313001
1409.3130.01	Frankaturen	27'631.70	45'000	-17'368.30	Aufsplitting der Kosten auf das Konto 1409.313000
1409.3612.00	Entschädigungen an Gemeinden und Zweckverbände	60'635.60	14'690	45'945.60	Höhere Gewinnbeteiligung der Verbandsgemeinden
1409.3690.00	Eigener Anteil Betriebskosten	53'814.26	35'500	18'314.26	Besseres Ergebnis als erwartet

Erfolgsrechnung

Erläuterungen zur Erfolgsrechnung

Konto	Bezeichnung	Rechnung 2019	Budget 2019	Differenz	
1500.3612.00	Entschädigungen an Gemeinden und Zweckverbände	0.00	371'000	-371'000.00	<i>Aufgrund der Umstellung von Zweckverband auf einen Anschlussvertrag, wurde die gesamthafte Entschädigung auf dem Konto 1500.3612.00 budgetiert. Neu wird der Aufwand und Ertrag detailliert auf der Funktion 1509 verbucht und der eigene Anteil auf das Konto 1500.369000 umgebucht.</i>
1500.3690.00	Eigener Anteil Betriebskosten	309'065.65	0	309'065.65	<i>Budget auf Konto 1500.361200</i>
1509.3000.00	Entschädigungen an Behörden und Kommissionen	35'595.00	0	35'595.00	<i>Siehe Konto 1500.361200</i>
1509.3000.01	Tag- und Sitzungsgelder an Behörden und Kommissionen	4'500.00	0	4'500.00	<i>Siehe Konto 1500.361200</i>
1509.3010.00	Löhne des Verwaltungs- und Betriebspersonals	17'430.00	0	17'430.00	<i>Siehe Konto 1500.361200</i>
1509.3010.01	Sold Uebungen	63'922.00	0	63'922.00	<i>Siehe Konto 1500.361200</i>
1509.3010.02	Sold Einsätze	34'934.30	0	34'934.30	<i>Siehe Konto 1500.361200</i>
1509.3090.00	Aus- und Weiterbildung des Personals	8'491.00	0	8'491.00	<i>Siehe Konto 1500.361200</i>
1509.3099.00	Übriger Personalaufwand	6'685.95	0	6'685.95	<i>Siehe Konto 1500.361200</i>
1509.3101.00	Betriebs-, Verbrauchsmaterial	10'639.76	0	10'639.76	<i>Siehe Konto 1500.361200</i>
1509.3111.00	Anschaffung Apparate, Maschinen, Geräte, Werkzeuge	21'940.28	0	21'940.28	<i>Siehe Konto 1500.361200</i>
1509.3112.00	Anschaffung Mannschaftsausrüstung	18'286.68	0	18'286.68	<i>Siehe Konto 1500.361200</i>
1509.3130.00	Dienstleistungen Dritter	5'323.10	0	5'323.10	<i>Siehe Konto 1500.361200</i>
1509.3134.00	Sachversicherungsprämien	9'101.60	0	9'101.60	<i>Siehe Konto 1500.361200</i>
1509.3151.00	Unterhalt Apparate, Maschinen, Geräte, Werkzeuge	10'743.70	0	10'743.70	<i>Siehe Konto 1500.361200</i>
1509.3151.01	Unterhalt Fahrzeuge	22'366.60	0	22'366.60	<i>Siehe Konto 1500.361200</i>
1509.3160.00	Miete und Pacht Liegenschaften	4'379.20	0	4'379.20	<i>Siehe Konto 1500.361200</i>
1509.3170.00	Reisekosten und Spesen	4'398.80	0	4'398.80	<i>Siehe Konto 1500.361200</i>
1509.3300.60	Planmässige Abschreibungen Mobilien VV	6'811.00	0	6'811.00	<i>Siehe Konto 1500.361200</i>
1509.3910.00	IV von Dienstleistungen	26'000.00	0	26'000.00	<i>Siehe Konto 1500.361200</i>
1509.3920.00	IV von Pacht, Mieten, Benützungskosten	31'065.50	0	31'065.50	<i>Siehe Konto 1500.361200</i>
1509.4260.00	Rückerstattungen und Kostenbeteiligungen Dritter	-17'815.85	0	-17'815.85	<i>Siehe Konto 1500.361200</i>
1509.4612.00	Entschädigungen von Gemeinden und Zweckverbänden	-26'456.75	0	-26'456.75	<i>Siehe Konto 1500.361200</i>
1509.4631.00	Beiträge von Kantonen	-4'909.37	0	-4'909.37	<i>Siehe Konto 1500.361200</i>
1509.4690.00	Eigener Anteil Betriebskosten	-309'065.65	0	-309'065.65	<i>Siehe Konto 1500.361200</i>
1610.3930.00	IV von Betriebs- und Verwaltungskosten	3'893.90	9'000	-5'106.10	<i>Abhängig von den Reservationseinnahmen (Konto 1610.461000).</i>
1610.4610.00	Entschädigungen vom Bund	-19'469.40	-45'000	25'530.60	<i>Weniger Reservation der Truppenunterkunft</i>
1611.3300.40	Planmässige Abschreibungen Hochbauten VV	20'952.00	14'400	6'552.00	<i>Änderungen der Nutzungsdauer bei der Neubewertung führte zu geringeren Abschreibungswerten.</i>
1620.3132.05	Schutzraumkontrollen und Prüfungskosten	12'155.00	8'000	4'155.00	<i>Periodische Kontrolle grösserer Schutzräume fällig. Mehraufwendungen, da mehr Beanstandungen.</i>

Erfolgsrechnung

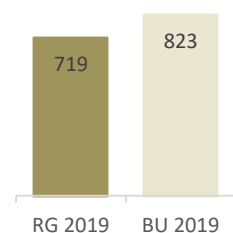
Erläuterungen zur Erfolgsrechnung

Konto	Bezeichnung	Rechnung 2019	Budget 2019	Differenz	
1620.3612.00	Entschädigungen an Gemeinden und Zweckverbände	57'271.90	45'000	12'271.90	<i>Mehrkosten Erweiterung Telematik erst im 2019; Einbindung Gemeinde Wiesendangen (Mehraufwand); Höhere Kosten für Zivilschutzstellenleitung, demgegenüber aber Mehreinnahmen durch Einsatz Jodlerfest und Minderausgaben für Alarmierung.</i>

Erfolgsrechnung

Erläuterungen zur Erfolgsrechnung

3



Kultur, Sport und Freizeit

Kurz und bündig

TCHF -28 Geringerer Rasenunterhalt im Schwimmbad

TCHF -27 Tiefere Kosten im Bereich der Denkmalpflege (Tiefere Beiträge an Restaurierungen und weniger erstellte Gutachten)

TCHF -20 Es wurden keine weiteren Ruhebänke angeschafft

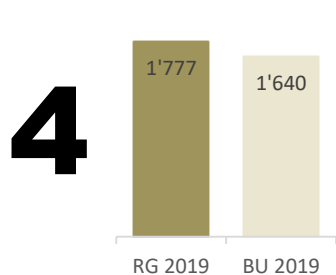
TCHF 12 Planungskosten für Skatepark und Spielplatz

TCHF 11 Mehrkosten für die Anzeigetafel beim Sportplatz

Konto	Bezeichnung	Rechnung 2019	Budget 2019	Differenz	
3120.3132.00	Honorare externe Berater, Gutachter, Fachexperten usw.	12'630.05	30'000	-17'369.95	Weniger Gutachten als budgetiert
3120.3635.02	Beiträge an Restaurierungen	20'000.00	30'000	-10'000.00	Weniger Auszahlungen als budgetiert
3220.3635.01	Beiträge Theater Winterthur	2'000.00	6'000	-4'000.00	Beitag Winterthur, Mitgliederbeitrag Kanton Zürich wurde auf dem Konto 3220.313007 verbucht.
3220.3637.02	Kulturförderung Kulturkommission	37'824.00	27'000	10'824.00	Nettoergebnis der Konten 3220.363702 / 426000 entsprechen dem Budget.
3220.4260.00	Rückerstattungen und Kostenbeteiligungen Dritter	-20'390.00	-10'000	-10'390.00	Nettoergebnis der Konten 3220.363702 / 426000 entsprechen dem Budget.
3220.4631.00	Beiträge von Kantonen	-14'199.60	-10'000	-4'199.60	Abhängig vom Defizit, gemäss Abrechnung KuKo für die Jahre 2018 + 2019
3290.3636.00	Beiträge an Vereine und Genossenschaften	7'430.65	13'800	-6'369.35	Mietvergünstigungen des Werkgebäudes wurden intern nicht verbucht.
3410.3111.00	Anschaffung Apparate, Maschinen, Geräte, Werkzeuge	21'160.10	10'000	11'160.10	Anzeigetafel teurer als budgetiert; neuer Boiler
3410.4240.00	Benützungsgebühren und Dienstleistungen	-4'830.50	0	-4'830.50	Rasenmähen der Sekundarschule
3411.3140.01	Unterhalt Rasen / Finnenbahn	1'709.70	30'000	-28'290.30	Weniger Rasenunterhalt als angenommen
3411.3143.00	Unterhalt übrige Tiefbauten	7'992.00	0	7'992.00	Neue Treppe für Becken sowie Kanalreinigung
3420.3132.00	Honorare externe Berater, Gutachter, Fachexperten usw.	12'030.15	0	12'030.15	Skatepark Planung sowie Honorar Spielplatz Architekt
3420.3149.02	Unterhalt Feuerstellen, Ruhebänke und Waldbrunnen	4'702.50	25'000	-20'297.50	Keine Anschaffung von neuen Ruhebänken

Erfolgsrechnung

Erläuterungen zur Erfolgsrechnung



Gesundheit Kurz und bündig

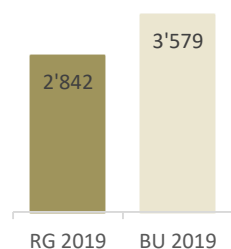
CHF 117 Höhere Kosten in der ambulanten Pflegefinanzierung
CHF 25 Mehrkosten für Platzierungen in anderen Heimen bei der Langzeitpflege

Konto	Bezeichnung	Rechnung 2019	Budget 2019	Differenz	
4125.3632.03	Beiträge an Pflegezentrum Eulachthal für Akut- und Übergangspflege	0.00	4'000	-4'000.00	Keine Akut- und Übergangspflege
4125.3632.04	Beiträge an Gemeinden für Langzeitpflege	55'256.55	30'000	25'256.55	Platzierung in anderen Heimen
4215.3635.04	Beiträge an Spitex für Pflegeleistungen	430'917.90	350'000	80'917.90	Vermehrt ambulant vor stationär
4215.3635.07	Beiträge an ambulante Krankenpflege (Übrige)	114'416.15	80'000	34'416.15	Vermehrt ambulant vor stationär

Erfolgsrechnung

Erläuterungen zur Erfolgsrechnung

5



Soziale Sicherheit Kurz und bündig

TCHF -376 Tiefere Kosten im Bereich der gesetzlich wirtschaftlichen Hilfe (sinkende Kosten, sowie höhere Rückerstattungen als erwartet)

TCHF -153 Rückerstattungen des Kantons von Vorsorgetaxen für Heimaufenthalte aus früheren Jahren

TCHF -87 Abnahme der Fälle bei den Alimentenbevorschussungen, sowie unerwartet hohe Rückerstattungen

TCHF -33 Es wurden keine Überbrückungsrenten beantragt. Neu werden die Gesamtkosten direkt in die Erfolgsrechnung verbucht.

Konto	Bezeichnung	Rechnung 2019	Budget 2019	Differenz	
5120.3634.00	Beiträge an öffentliche Unternehmungen	43'558.55	0	43'558.55	KVG-Prämien für Asylbewerber (N) und vorläufig aufgenommene Ausländer (F), die über AOZ laufen; Budget auf Konto 5120.363510
5120.4630.00	Beiträge von Bund	-132'069.10	-113'000	-19'069.10	Im Budget wurden die Beiträge von Kanton und Bund vertauscht (5120.463000 und 5120.463100)
5120.4631.00	Beiträge von Kantonen	-108'056.55	-138'200	30'143.45	Im Budget wurden die Beiträge von Kanton und Bund vertauscht (5120.463000 und 5120.463100)
5120.4637.10	Durch Sozialhilfeempfänger rückerstattete Prämien	-24'162.55	-8'800	-15'362.55	Mehr Rückerstattungen als erwartet
5220.3130.00	Dienstleistungen Dritter	14'558.00	23'000	-8'442.00	Tiefere Fallpauschalen bei IV/EL-Bezüglern
5220.3637.22	EL-Krankheits- und Behinderungskosten (zur IV)	38'743.50	61'000	-22'256.50	Weniger Krankheitskosten bei IV/EL-Bezüglern
5320.3637.23	EL-Krankheits- und Behinderungskosten (zur AHV)	39'790.95	52'000	-12'209.05	Weniger Krankheitskosten bei AHV/EL-Bezüglern
5320.4637.21	Rückerstattungen Ergänzungsleistungen zur AHV	-3'922.00	-12'500	8'578.00	Weniger Rückerstattungen als erwartet
5330.3064.00	Überbrückungsrenten	0.00	32'650	-32'650.00	Nach HRM2 wird neu die ganze Überbrückungsrenten direkt im Jahr des Ereignisses in die Erfolgsrechnung verbucht und in den Folgejahren über die Bilanz aufgelöst.
5340.3111.00	Anschaffung Apparate, Maschinen, Geräte, Werkzeuge	4'150.40	0	4'150.40	Ersatz defekter Waschmaschine in Alterswohnungen Ring
5340.4471.00	Vergütung Dienstwohnungen VV	-11'724.00	0	-11'724.00	Budget auf Konto 5340.447000
5430.3637.01	Alimentenbevorschussung	68'680.75	110'000	-41'319.25	Abnahme der Fälle
5430.4637.01	Alimentenrückerstattung	-61'699.90	-16'000	-45'699.90	Unerwartet hohe Rückerstattungen
5442.3010.08	Ferien und Überzeit	-599.12	3'600	-4'199.12	Im Budget waren einmalig die Anfangsbestände per 01.01.2019 berücksichtigt, welche nun in der Bilanzbereinigung berücksichtigt wurden. Jetzt wird nur die Veränderung aus dem Jahr 2019 abgebildet.
5451.3611.02	Entschädigung für Aufsicht Kinderbetreuung	480.00	5'100	-4'620.00	Weniger Kosten als erwartet
5451.3635.08	Beiträge an Tagesstrukturen	49'375.00	40'000	9'375.00	Volle Ausschöpfung des maximalen Beitrags
5451.3637.03	Beiträge an Kinderbetreuung Krippe	12'518.00	30'000	-17'482.00	Tiefere Kosten bei den Betreuungsgutscheinen

Erfolgsrechnung

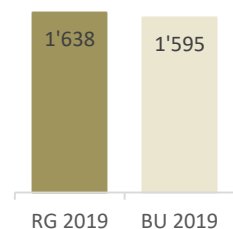
Erläuterungen zur Erfolgsrechnung

Konto	Bezeichnung	Rechnung 2019	Budget 2019	Differenz	
5451.4260.00	Rückerstattungen und Kostenbeteiligungen Dritter	-153'254.00	0	-153'254.00	Rückerstattungen des Kantons von Versorgertaxen für Heimaufenthalte aus früheren Jahren
5720.3181.00	Tatsächliche Forderungsverluste	5'880.00	0	5'880.00	Abschreibung einer Forderung aus dem Jahr 2016 ehemals Gemeinde Hofstetten
5720.3637.34	Ausländische Staatsangehörige ohne Kostenersatz	268'355.50	350'000	-81'644.50	Weniger Fälle
5720.4631.00	Beiträge von Kantonen	-43'150.00	-58'800	15'650.00	Wir erhalten vom Kanton auf den gesamten Kosten einen Beitrag von 4%.
5720.4637.30	Rückerstattungen Dritter für CH-Staatsangehörige ohne Kostenersatz	-163'744.85	-90'000	-73'744.85	Hohe Rückzahlungen aus Sozialversicherungsleistungen
5720.4637.34	Rückerstattungen Dritter für ausländische Staatsangehörige ohne Kostenersatz	-87'312.45	-30'000	-57'312.45	Hohe Rückzahlungen aus Sozialversicherungsleistungen
5730.3612.04	Entschädigung an Sozialdienst Asyl Winterthur	0.00	74'000	-74'000.00	Mit dem Wechsel zur AOZ, wurde die ganze Verbuchung umgestellt und auf die Konten 5730.361400, 5730.3637.00 und 5730.426000 aufgeteilt. Budget auf Konto 5730.361204.
5730.3614.00	Entschädigung an AOZ	77'766.00	0	77'766.00	siehe Konto 5730.361204
5730.3637.00	Beiträge an private Haushalte	91'157.95	0	91'157.95	siehe Konto 5730.361204
5730.4260.00	Rückerstattungen und Kostenbeteiligungen Dritter	-116'415.95	0	-116'415.95	siehe Konto 5730.361204
5790.3010.08	Ferien und Überzeit	-720.61	5'500	-6'220.61	Im Budget waren einmalig die Anfangsbestände per 01.01.2019 berücksichtigt, welche nun in der Bilanzbereinigung berücksichtigt wurden. Jetzt wird nur die Veränderung aus dem Jahr 2019 abgebildet.
5790.3130.13	Integrationsmassnahmen	10'282.65	5'500	4'782.65	Höherer Anteil an Sprachkindergarten in Schule
5790.3160.00	Miete und Pacht Liegenschaften	0.00	18'000	-18'000.00	Wurde falsch budgetiert
5790.3635.00	Beiträge an private Unternehmungen	650.00	5'100	-4'450.00	Weniger Beiträge, sowie Verbuchung auf Konto 5790.363600
5790.4231.00	Kursgelder	-8'450.00	0	-8'450.00	Einnahmen von Deutschkurs; Budget auf Konto 5790.426000
5790.4260.00	Rückerstattungen und Kostenbeteiligungen Dritter	-171.30	-21'000	20'828.70	Geringere Einnahmen; Verbuchung der Kursgelder auf Konto 5790.423100
5790.4611.00	Entschädigungen von Kantonen	-16'000.45	-11'000	-5'000.45	Nebst Integrationspauchale Verwaltungskostenentschädigung EL

Erfolgsrechnung

Erläuterungen zur Erfolgsrechnung

6



Verkehr und Nachrichtenübermittlung

Kurz und bündig

TCHF 96 Mehrkosten für den Strassenunterhalt u.a. wegen Winterschäden, Schäden des Strassenbelags, Netzerweiterung Fernwärme

TCHF 20 Unvorhergesehener Unterhalt bei den Strassenfahrzeugen

TCHF -43 Geringere Kosten im Bereich der Strassenbeleuchtung

TCHF 17 Beitrag der SBB an die Unterhaltsarbeiten beim Bahnhof wurde nicht budgetiert

Konto	Bezeichnung	Rechnung 2019	Budget 2019	Differenz	
6150.3010.08	Ferien und Überzeit	4'222.81	12'000	-7'777.19	Im Budget waren einmalig die Anfangsbestände per 01.01.2019 berücksichtigt, welche nun in der Bilanzbereinigung berücksichtigt wurden. Jetzt wird nur die Veränderung aus dem Jahr 2019 abgebildet.
6150.3049.02	Dienstkleider	5'669.40	0	5'669.40	In der Vergangenheit wurden Dienstkleider über das Konto 6150.309900 verbucht.
6150.3101.01	Signalisationstafeln, -markierungen	13'820.95	25'000	-11'179.05	Anbringung neuer Strassennamentafeln in geringerem Umfang ausgeführt als budgetiert.
6150.3120.00	Energie	52'924.20	100	52'824.20	Energiebedarf ÖV auf Konto 6150.314104 budgetiert
6150.3141.00	Unterhalt Strassen/Verkehrswege	275'863.00	180'000	95'863.00	Unterhalt Rabatten; unvorhergesehene Erneuerung Abschlüsse Heurüti-Geretswil (Entwässerung ungenügend); Honorar Ingesa Lindengasse und Ettenbühlstrasse, Hinter- und Untergasse enthalten; Winterschäden im Trottenacker erforderte Belagsreparatur (Verkehrssicherheit); unvorhergesehener Schaden des Strassenbelags beim Schützenhaus (Verkehrssicherheit); unvorhergesehener Schaden an den Einlaufschächten Dickbuchstrasse und Wiesengrund (Verkehrssicherheit); unvorhergesehener Ersatz Einlaufschächte (Strassenablauf) Hintergasse in Folge Baustelle Wärmeverbund; unvorhergesehener Ersatz Randstein in der Untergasse (ungenügende Foundation, Grabarbeiten Wärmeverbund) in Folge auch Ersatz Belag Gehweg
6150.3141.03	Strassenreinigung	31'501.70	45'000	-13'498.30	Geringerer Aufwand für Strassenreinigung; neue Wischmaschine arbeitet effizienter
6150.3141.04	Strassenbeleuchtung	3'985.25	100'000	-96'014.75	Energiekosten werden neu unter 6150.312000 verbucht.
6150.3151.00	Unterhalt Apparate, Maschinen, Geräte, Werkzeuge	6'335.75	15'000	-8'664.25	Aufwand geringer als angenommen

Erfolgsrechnung

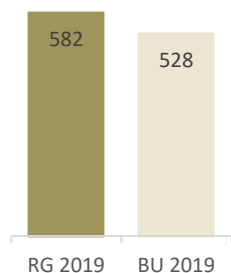
Erläuterungen zur Erfolgsrechnung

Konto	Bezeichnung	Rechnung 2019	Budget 2019	Differenz	
6150.3151.01	Unterhalt Fahrzeuge	34'533.20	15'000	19'533.20	<i>Unvorhergesehene Reparatur Unimog (11'000), Aufwand Ford Pickup für MFK höher als angenommen (6'000.-)</i>
6150.4260.00	Rückerstattungen und Kostenbeteiligungen Dritter	-3'583.90	-8'400	4'816.10	<i>Geringerer Umfang an Arbeiten, die weiterverrechnet werden können.</i>
6210.3300.10	Planmässige Abschreibungen Strassen/Verkehrswege VV	0.00	5'000	-5'000.00	<i>Änderungen der Nutzungsdauer bei der Neubewertung führte zu geringeren Abschreibungswerten.</i>
6210.4260.00	Rückerstattungen und Kostenbeteiligungen Dritter	-16'848.00	0	-16'848.00	<i>Beitrag SBB (2018 + 2019) wurde nicht budgetiert</i>

Erfolgsrechnung

Erläuterungen zur Erfolgsrechnung

7



Umweltschutz und Raumordnung

Kurz und bündig

- TCHF 44* Mehrkosten im Bereich des Friedhofs
- TCHF 77* Höhere externe Beratung im Bereich Wasser/Abwasser
- TCHF128* Geringere Lohnkosten im Bereich Wasser/Abwasser (Bereichsleiter erst ab 2020, sowie Versicherungsleistungen aus einem Unfall)

Einlagen / Entnahmen Spezialfinanzierungen

- TCHF 237* Einlage Wasserwerk (BU 2019 TCHF 134)
- TCHF 56* Entnahme Abwasserbeseitigung (BU 2019 TCHF 174)
- TCHF 25* Entnahme Abfallwirtschaft (BU 2019 TCHF 12)

Konto	Bezeichnung	Rechnung 2019	Budget 2019	Differenz	
7101.3010.00	Löhne des Verwaltungs- und Betriebspersonals	107'250.80	143'200	-35'949.20	Bereichsleiter Infrastruktur erst per 01.01.2020
7101.3010.08	Ferien und Überzeit	2'727.29	7'800	-5'072.71	Im Budget waren einmalig die Anfangsbestände per 01.01.2019 berücksichtigt, welche nun in der Bilanzbereinigung berücksichtigt wurden. Jetzt wird nur die Veränderung aus dem Jahr 2019 abgebildet.
7101.3010.09	Erstattung von Lohn des Verwaltungs- und Betriebspersonals	-16'103.80	0	-16'103.80	Versicherungsleistungen wegen Unfall
7101.3101.08	Wasserankauf für Wiederverkauf	26'146.12	34'000	-7'853.88	Geringerer Aufwand in Folge feuchter Witterung (Quellen)
7101.3132.00	Honorare externe Berater, Gutachter, Fachexperten usw.	65'966.14	15'000	50'966.14	Bereichsleiter Infrastruktur erst per 01.01.2020
7101.3143.02	Unterhalt Reservoir, Pumpstationen	7'274.80	35'000	-27'725.20	Keine Pumpenrevision nötig
7101.3143.03	Unterhalt Netz und Hydranten	68'157.00	50'000	18'157.00	Rohrbruch "Im Brüel" mit aufwendiger Strasseninstandstellung
7101.3199.00	Übriger Betriebsaufwand	0.00	4'500	-4'500.00	In Unterhalt Netz und Hydranten enthalten
7101.3510.00	Einlagen in Spezialfinanzierungen im EK	236'807.43	134'290	102'517.43	Besseres Ergebnis als erwartet
7101.3940.00	IV von Finanzaufwand	35'607.85	45'000	-9'392.15	Geringere Investitionstätigkeit im Vorjahr, weshalb ein tieferes Investitionsvermögen verzinst werden musste.
7101.4260.00	Rückerstattungen und Kostenbeteiligungen Dritter	-35'746.00	-250	-35'496.00	Rückerstattung durch Allianz Versicherung für Wasserschaden Bahnhofstrasse, Im Brüel, Stutzstrasse (In Zukunft werden keine Wasserschäden mehr von der Versicherung übernommen).
7201.3010.00	Löhne des Verwaltungs- und Betriebspersonals	156'284.25	200'200	-43'915.75	Bereichsleiter Infrastruktur erst ab 01.01.2020
7201.3010.09	Erstattung von Lohn des Verwaltungs- und Betriebspersonals	-4'438.80	0	-4'438.80	Versicherungsleistungen wegen Unfall
7201.3049.01	Pikettenschädigung	14'660.80	21'000	-6'339.20	Weniger Einsätze als angenommen
7201.3052.00	AG-Beiträge an Pensionskassen	17'656.80	23'300	-5'643.20	Bereichsleiter Infrastruktur erst ab 01.01.2020
7201.3101.03	Chemikalien	8'456.96	14'000	-5'543.04	Reserven aus Vorjahr, Optimierung Biologie, Anpassung Richtwert Phosphor

Erfolgsrechnung

Erläuterungen zur Erfolgsrechnung

Konto	Bezeichnung	Rechnung 2019	Budget 2019	Differenz	
7201.3120.05	Heizöl	0.00	7'500	-7'500.00	Öleinkauf erst im Januar 2020 infolge geringerem Verbrauch
7201.3132.00	Honorare externe Berater, Gutachter, Fachexperten usw.	55'820.94	30'000	25'820.94	Bereichsleiter Infrastruktur erst ab 01.01.2020
7201.3143.00	Unterhalt übrige Tiefbauten	587.37	20'000	-19'412.63	Keine Schachtsanierungen ausgeführt
7201.3144.00	Unterhalt Hochbauten, Gebäude	696.24	15'000	-14'303.76	Mauerkronen / Betonsanierung erst im 2020
7201.3612.05	Entschädigung an andere Kläranlagen	41'678.80	60'000	-18'321.20	Erhöhung Beitrag an Zweckverband Lützelurgtal erst ab 2020
7201.4510.00	Entnahmen aus Spezialfinanzierungen des EK	-56'397.31	-173'750	117'352.69	Besseres Ergebnis als erwartet
7300.4260.00	Rückerstattungen und Kostenbeteiligungen Dritter	-4'721.00	0	-4'721.00	Nicht budgetiert
7301.3111.00	Anschaffung Apparate, Maschinen, Geräte, Werkzeuge	2'100.51	7'500	-5'399.49	Weniger Abfalleimer ersetzt
7301.3130.19	Altpapiersammlung	17'570.47	22'000	-4'429.53	Inseratekosten neu auf Konto 7301.310200
7301.4240.11	Altpapiererlös	-2'051.76	-8'000	5'948.24	Einbruch Altpapiermarkt
7410.3132.07	Massnahmenplanung Naturgefahren	14'571.45	20'000	-5'428.55	Einige Aufgaben für die Vorplanung Tümmelbach haben sich nach hinten verschoben (Projektbewilligung und Akzeptanz Eigentümer)
7500.3132.00	Honorare externe Berater, Gutachter, Fachexperten usw.	27'219.70	5'000	22'219.70	Höhere Aufwände für neue Projektphase Vernetzung
7500.3143.00	Unterhalt übrige Tiefbauten	22'970.25	30'000	-7'029.75	Zu wenig Kapazität für Unterhalt
7500.3635.00	Beiträge an private Unternehmungen	3'808.40	12'000	-8'191.60	Weniger Aufwertungen/ Ansaaten als erwartet
7500.4612.00	Entschädigungen von Gemeinden und Zweckverbänden	-18'172.40	-4'000	-14'172.40	Höhere Aufwände für neue Projektphase Vernetzung (Anteil Hagenbuch)
7710.3612.00	Entschädigungen an Gemeinden und Zweckverbände	0.00	142'880	-142'880.00	Aufgrund der Umstellung von Zweckverband auf einen Anschlussvertrag, wurde die gesamthafte Entschädigung auf dem Konto 7710.3612.00 budgetiert. Neu wird der Aufwand und Ertrag detailliert auf der Funktion 7719 verbucht und der eigene Anteil auf das Konto 7710.369000 umgebucht.
7710.3660.20	Planm. Abschreib. Invest-Beiträge an Gemeinden und ZV	0.00	4'100	-4'100.00	Verbuchung unter der Funktion 7719
7710.3690.00	Eigener Anteil Betriebskosten	190'491.90	0	190'491.90	Siehe Konto 7710.361200
7719.3010.00	Löhne des Verwaltungs- und Betriebspersonals	5'365.45	0	5'365.45	Siehe Konto 7710.361200
7719.3101.00	Betriebs-, Verbrauchsmaterial	21'165.85	0	21'165.85	Siehe Konto 7710.361200
7719.3102.00	Drucksachen, Publikationen	6'551.60	0	6'551.60	Siehe Konto 7710.361200
7719.3130.33	Bestattungskosten Totengräber	29'054.50	0	29'054.50	Siehe Konto 7710.361200
7719.3130.34	Todesfallkosten	45'537.95	0	45'537.95	Siehe Konto 7710.361200
7719.3130.35	Grabpflanzung und -Unterhalt	107'003.70	0	107'003.70	Siehe Konto 7710.361200
7719.3143.07	Unterhalt Friedhofanlage	23'221.60	0	23'221.60	Siehe Konto 7710.361200
7719.3300.40	Planmässige Abschreibungen Hochbauten VV	12'179.00	0	12'179.00	Siehe Konto 7710.361200
7719.3660.20	Planm. Abschreib. Invest-Beiträge an Gemeinden und ZV	4'050.60	0	4'050.60	Siehe Konto 7710.361200
7719.4240.22	Grabunterhaltsverträge	-55'200.00	0	-55'200.00	Siehe Konto 7710.361200
7719.4260.00	Rückerstattungen und Kostenbeteiligungen Dritter	-12'374.80	0	-12'374.80	Siehe Konto 7710.361200
7719.4612.00	Entschädigungen von Gemeinden und Zweckverbänden	-6'861.95	0	-6'861.95	Siehe Konto 7710.361200
7719.4690.00	Eigener Anteil Betriebskosten	-190'491.90	0	-190'491.90	Siehe Konto 7710.361200

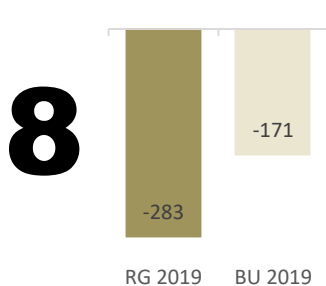
Erfolgsrechnung

Erläuterungen zur Erfolgsrechnung

Konto	Bezeichnung	Rechnung 2019	Budget 2019	Differenz	
7900.3634.00	Beiträge an öffentliche Unternehmungen	12'924.00	0	12'924.00	<i>Wurde nicht budgetiert</i>
7900.3634.03	Beiträge an Regionalplanung	6'319.00	12'700	-6'381.00	<i>Mit höherem Beitrag gerechnet</i>

Erfolgsrechnung

Erläuterungen zur Erfolgsrechnung



Volkswirtschaft

Kurz und bündig

TCHF 148 Besseres Ergebnis aus dem Forst. Diverse Kosten und Erträge waren sehr schwer zu budgetieren, da erstmals mit zwei Förstern.

TCHF 26 Höherer Gewinnanteil der ZKB

TCHF 41 Unterhalt Flurstrassen; Winterschäden und nicht vorsehbare Schäden

TCHF 24 Studie für Anergienetz

Einlagen / Entnahmen Spezialfinanzierung

TCHF 282 Einlage Fernwärme (BU 2019 TCHF 305)

Konto	Bezeichnung	Rechnung 2019	Budget 2019	Differenz	
8120.3141.10	Unterhalt Flurstrassen	55'766.70	15'000	40'766.70	Winterschäden / nicht vorhersehbare Schäden
8140.3635.00	Beiträge an private Unternehmungen	5'332.95	14'000	-8'667.05	Weniger Feuerbrand und zu wenig Kapazität für Neophytenbekämpfung
8140.4631.00	Beiträge von Kantonen	-1'147.00	-4'000	2'853.00	Geringere Rückerstattung Feuerbrand
8200.3010.08	Ferien und Überzeit	-2'766.35	11'600	-14'366.35	Im Budget waren einmalig die Anfangsbestände per 01.01.2019 berücksichtigt, welche nun in der Bilanzbereinigung berücksichtigt wurden. Jetzt wird nur die Veränderung aus dem Jahr 2019 abgebildet.
8200.3010.09	Erstattung von Lohn des Verwaltungs- und Betriebspersonals	-5'711.50	0	-5'711.50	Versicherungsleistungen
8200.3130.00	Dienstleistungen Dritter	73'350.07	180'000	-106'649.93	Weniger spezialisierte Subunternehmer angestellt
8200.3130.07	Mitglieder- und Verbandsbeiträge	3'227.10	10'000	-6'772.90	Budget zu hoch
8200.3145.00	Unterhalt Wald	0.00	10'000	-10'000.00	Kein Waldkauf im 2019
8200.3151.01	Unterhalt Fahrzeuge	28'587.90	22'000	6'587.90	Hohe Beanspruchung der z.T. schon älteren Fahrzeuge, teurer Service an Spezialmaschinen
8200.3161.00	Mieten, Benützungskosten Mobilien	620.90	10'000	-9'379.10	Weniger fremde Maschinen eingemietet, zT. Direkt dem Einsatzgebiet (z.B. Unterhalt Strassen) zugeteilt
8200.4240.16	Forsterträge Arbeiten für Gemeinde Elgg Mwst optiert	-10'896.70	-70'000	59'103.30	Fast kein Winterdienst und Arbeiten WVE, ARA, Häckseldienst neu auf Konto 8200.424023 verbucht
8200.4240.23	Forst Personalverleih	-41'652.85	0	-41'652.85	Budget auf Konto 8200.424016, Aufteilung erfolgte aufgrund der Mwst
8200.4250.04	Forsterträge Stammholz	-154'777.52	-220'000	65'222.48	Weniger geplante Holzschläge mit Stammholz infolge viel Zwangsnutzungen ausgeführt
8200.4250.05	Forsterträge Industrieholz	-8'385.34	-13'000	4'614.66	Weniger geplante Holzschläge mit viel Industrieholz infolge viel Zwangsnutzungen ausgeführt

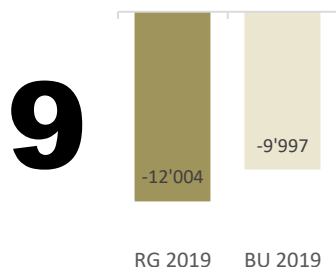
Erfolgsrechnung

Erläuterungen zur Erfolgsrechnung

Konto	Bezeichnung	Rechnung 2019	Budget 2019	Differenz	
8200.4320.00	Bestandesveränderungen Halb- und Fertigfabrikate	-12'970.00	0	-12'970.00	Neues Konto welches nicht budgetiert wurde, höhere Lagerbestände Brennholz trocken
8200.4470.00	Pacht- und Mietzinse Liegenschaften VV	-6'716.60	-200	-6'516.60	Verpachtung Wald für Schwarzwildgatter (für 2019 nicht budgetiert)
8200.4631.00	Beiträge von Kantonen	-128'503.90	-90'000	-38'503.90	Zusätzliche Zwangsnutzungsbeiträge, viele Schutzwaldschläge im GW mit höherem Beitragssatz
8790.3132.00	Honorare externe Berater, Gutachter, Fachexperten usw.	24'355.15	0	24'355.15	Studie für Anergienetz
8791.3120.05	Heizöl	4'095.60	20'000	-15'904.40	Infolge 2. Holzofen und weniger Störungen weniger als 1% Wärme mit Heizöl erzeugt, kein Heizöleinkauf im 2019
8791.3130.28	Betriebsleitung und Wartung Heizzentrale	37'270.80	25'000	12'270.80	Hoher Aufwand des Betriebsleiters infolge vielen Neuerschliessungen
8791.3132.00	Honorare externe Berater, Gutachter, Fachexperten usw.	49'019.85	12'000	37'019.85	Drei Teilgebiete neu erschlossen
8791.3143.06	Unterhalt Fernwärmeleitungsnetz	7'991.04	35'000	-27'008.96	Keine Leitungsbrüche
8791.3144.02	Unterhalt Heizzentrale / Feuerung	38'556.76	15'000	23'556.76	Hoher Serviceaufwand, mehr Verschleiss an Holzöfen als geplant, Optimierungsmassnahmen Save Energy

Erfolgsrechnung

Erläuterungen zur Erfolgsrechnung



Finanzen und Steuern

Kurz und bündig

- TCHF 1'161 Höhere Grundstückgewinnsteuern
- TCHF 478 Ressourcenausgleich muss aufgrund der Gesetzesänderung nicht mehr abgegrenzt werden.
- TCHF 333 Höhere Steuereinnahmen
- TCHF 39 Gewinne aus Verkauf von Flurstrassen und Maschinen

Konto	Bezeichnung	Rechnung 2019	Budget 2019	Differenz	
9100.4000.10	Einkommenssteuern natürliche Personen früherer Jahre	-437'975.84	-266'100	-171'875.84	Höhere Schlussrechnungen gegenüber den prov. Rechnungen.
9100.4000.20	Nachsteuern Einkommenssteuern natürliche Personen	-8'864.36	-18'800	9'935.64	Es gab weniger Selbstanzeigen und somit weniger Nachsteuern.
9100.4000.50	Passive Steuerausscheidungen Einkommensst. nat. Pers.	60'002.35	95'700	-35'697.65	Unregelmässige Abrechnungen vom Kanton
9100.4001.20	Nachsteuern Vermögenssteuern natürliche Personen	-2'680.03	-9'200	6'519.97	Es gab weniger Selbstanzeigen und somit weniger Nachsteuern.
9100.4010.00	Gewinnsteuern juristische Personen Rechnungsjahr	-326'561.93	-436'900	110'338.07	Tiefere Schlussrechnungen gegenüber den prov. Rechnungen
9100.4010.10	Gewinnsteuern juristische Personen früherer Jahre	1'112.90	-7'800	8'912.90	Aufteilungsdifferenz HRM2
9100.4010.50	Passive Steuerauscheidungen Gewinnsteuern juristische Personen	20'238.60	26'600	-6'361.40	Unregelmässige Abrechnungen vom Kanton
9100.4011.10	Kapitalsteuern juristische Personen früherer Jahre	-20'487.90	-6'700	-13'787.90	Aufteilungsdifferenz HRM2
9101.4022.00	Grundstückgewinnsteuern	-1'860'795.55	-700'000	-1'160'795.55	Viele spontane Verkäufe mit hohen Gewinnen konnten abgerechnet werden.
9300.4621.50	Ressourcenausgleichsbeiträge	-7'888'888.00	-7'410'676	-478'212.00	Der Ressourcenausgleich muss nicht mehr abgegrenzt werden.
9610.3400.00	Verzinsung laufende Verbindlichkeiten	7'550.55	2'000	5'550.55	Schuld gegenüber der Sekundarschule ist deutlich angestiegen.
9610.3499.10	Vergütungszinsen auf ordentlichen Steuern	11'961.46	20'000	-8'038.54	Viele bezahlen Ihre provisorische Rechnung erst später.
9610.4401.10	Zinsen auf ordentlichen Steuern	-16'448.92	-22'500	6'051.08	Weniger Zinseinnahmen
9630.3439.15	Heizöl FV	0.00	4'000	-4'000.00	Keine Heizöllieferung nötig (Liegenschaft Obertor)
9639.4411.00	Gewinne aus Verkäufen von Grundstücken FV	-7'671.00	0	-7'671.00	Gewinn aus Verkauf von Flurstrassen
9690.3440.20	Wertberichtigungen Beteiligungen FV	4'300.00	0	4'300.00	Kursverlust ZLB-Aktien
9690.4411.60	Gewinne aus Verkäufen von Mobilien FV	-31'600.00	0	-31'600.00	Gewinn aus Verkauf von älteren Maschinen und Fahrzeugen

Erfolgsrechnung

Hauptaufgabenbereiche (Funktionale Gliederung)		Rechnung 2019		Budget 2019		Rechnung 2018	
		Aufwand	Ertrag	Aufwand	Ertrag	Aufwand	Ertrag
0	Allgemeine Verwaltung Nettoergebnis	2'757'327.18	1'230'596.25 1'526'730.93	2'694'575	1'219'400 1'475'175	0.00	0.00
1	Öffentliche Ordnung und Sicherheit Nettoergebnis	2'116'969.77	1'171'064.53 945'905.24	1'790'500	752'900 1'037'600	0.00	0.00
2	Bildung Nettoergebnis	0.00	0.00	0	0	0.00	0.00
3	Kultur, Sport und Freizeit Nettoergebnis	830'163.34	111'106.65 719'056.69	905'750	83'000 822'750	0.00	0.00
4	Gesundheit Nettoergebnis	1'780'364.33	2'935.50 1'777'428.83	1'642'830	3'000 1'639'830	0.00	0.00
5	Soziale Sicherheit Nettoergebnis	4'876'571.73	2'034'383.85 2'842'187.88	5'196'950	1'617'720 3'579'230	0.00	0.00
6	Verkehr und Nachrichtenübermittlung Nettoergebnis	1'722'416.41	84'175.75 1'638'240.66	1'666'130	71'400 1'594'730	0.00	0.00
7	Umweltschutz und Raumordnung Nettoergebnis	3'204'372.57	2'622'594.89 581'777.68	3'040'390	2'512'380 528'010	0.00	0.00
8	Volkswirtschaft Nettoergebnis	2'705'336.42 283'308.63	2'988'645.05	2'839'500 170'850	3'010'350	0.00	0.00
9	Finanzen und Steuern Nettoergebnis	4'607'656.63 12'004'284.52	16'611'941.15	4'621'963 9'997'063	14'619'026	0.00	0.00
Total Aufwand / Ertrag		24'601'178.38	26'857'443.62	24'398'588	23'889'176	0.00	0.00
Ertragsüberschuss / Aufwandüberschuss		2'256'265.24			509'412		
Total		26'857'443.62	26'857'443.62	24'398'588	24'398'588	0.00	0.00

Erfolgsrechnung

Einzelkonten nach Funktionen	Rechnung 2019		Budget 2019		Rechnung 2018	
	Aufwand	Ertrag	Aufwand	Ertrag	Aufwand	Ertrag
Erfolgsrechnung	26'857'443.62	26'857'443.62	24'398'588	24'398'588		
0 ALLGEMEINE VERWALTUNG	2'757'327.18	1'230'596.25	2'694'575	1'219'400		
<i>Nettoergebnis</i>		<i>1'526'730.93</i>		<i>1'475'175</i>		
0110 Legislative	94'376.60	15'105.85	78'000	5'000		
<i>Nettoergebnis</i>		<i>79'270.75</i>		<i>73'000</i>		
3000.00 Entschädigungen an Behörden und Kommissionen	28'654.00		29'500			
3000.01 Tag- und Sitzungsgelder an Behörden und Kommissionen			1'700			
3050.00 AG-Beiträge AHV, IV, EO, ALV, Verwaltungskosten	616.60		500			
3052.00 AG-Beiträge an Pensionskassen	135.60					
3053.00 AG-Beiträge an Unfall- und Personal-Haftpflichtversicherungen	113.65		100			
3054.00 AG-Beiträge an Familienausgleichskasse	118.40					
3055.00 AG-Beiträge an Krankentaggeldversicherungen	347.60					
3090.00 Aus- und Weiterbildung des Personals			400			
3099.00 Übriger Personalaufwand	1'333.40		1'800			
3102.00 Drucksachen, Publikationen	18'533.95		15'000			
3130.00 Dienstleistungen Dritter	14'312.45		14'000			
3130.01 Frankaturen	15'485.15		9'000			
3132.00 Honorare externe Berater, Gutachter, Fachexperten usw.	14'324.10		6'000			
3151.00 Unterhalt Apparate, Maschinen, Geräte, Werkzeuge	401.70					
4260.00 Rückerstattungen und Kostenbeteiligungen Dritter		15'105.85		5'000		
0120 Exekutive	280'140.22		279'900	1'000		
<i>Nettoergebnis</i>		<i>280'140.22</i>		<i>278'900</i>		
3000.00 Entschädigungen an Behörden und Kommissionen	186'416.40		169'700			
3000.01 Tag- und Sitzungsgelder an Behörden und Kommissionen	17'959.50		28'000			
3042.00 Verpflegungszulagen	1'094.70					
3050.00 AG-Beiträge AHV, IV, EO, ALV, Verwaltungskosten	12'783.30		12'600			
3052.00 AG-Beiträge an Pensionskassen	26'174.35		23'900			
3053.00 AG-Beiträge an Unfall- und Personal-Haftpflichtversicherungen	1'766.00		1'400			
3054.00 AG-Beiträge an Familienausgleichskasse	2'453.20		2'000			
3055.00 AG-Beiträge an Krankentaggeldversicherungen	2'346.55		1'900			
3090.00 Aus- und Weiterbildung des Personals			1'000			
3099.00 Übriger Personalaufwand	557.50		200			

Erfolgsrechnung

Einzelkonten nach Funktionen	Rechnung 2019		Budget 2019		Rechnung 2018	
	Aufwand	Ertrag	Aufwand	Ertrag	Aufwand	Ertrag
3102.00 Drucksachen, Publikationen	2'558.55		1'200			
3130.00 Dienstleistungen Dritter	500.00					
3130.03 Auslagen für Anlässe, Empfänge	13'758.27		14'500			
3130.04 Jungbürgerfeier	1'501.70		1'500			
3130.05 Neuzuzügeranlass	625.70		2'000			
3130.07 Mitglieder- und Verbandsbeiträge	5'748.95		9'000			
3132.00 Honorare externe Berater, Gutachter, Fachexperten usw.	1'153.45		10'000			
3170.00 Reisekosten und Spesen	2'742.10		1'000			
4260.00 Rückerstattungen und Kostenbeteiligungen Dritter				1'000		
0210 Finanz- und Steuerverwaltung	623'404.33	536'057.65	659'425	508'300		
<i>Nettoergebnis</i>		<i>87'346.68</i>		<i>151'125</i>		
3000.00 Entschädigungen an Behörden und Kommissionen	1'283.35		800			
3000.01 Tag- und Sitzungsgelder an Behörden und Kommissionen	300.00		300			
3010.00 Löhne des Verwaltungs- und Betriebspersonals	372'223.00		374'600			
3010.08 Ferien und Überzeit	-5'963.02		22'500			
3010.09 Erstattung von Lohn des Verwaltungs- und Betriebspersonals			-2'000			
3042.00 Verpflegungszulagen	1'200.00		600			
3050.00 AG-Beiträge AHV, IV, EO, ALV, Verwaltungskosten	22'384.30		23'400			
3050.09 Erstattung von AG-Beiträgen AHV, IV, EO, ALV, Verwaltungskosten	-427.10					
3052.00 AG-Beiträge an Pensionskassen	26'284.80		28'300			
3053.00 AG-Beiträge an Unfall- und Personal-Haftpflichtversicherungen	3'142.10		3'100			
3054.00 AG-Beiträge an Familienausgleichskasse	4'319.05		4'500			
3054.09 Erstattung von AG-Beiträge an Familienausgleichskasse	-82.35					
3055.00 AG-Beiträge an Krankentaggeldversicherungen	4'748.70		4'700			
3090.00 Aus- und Weiterbildung des Personals	2'175.00		8'825			
3099.00 Übriger Personalaufwand	152.70		300			
3100.00 Büromaterial	399.85					
3102.00 Drucksachen, Publikationen	6'926.10		2'000			
3103.00 Fachliteratur, Zeitschriften	633.60					
3110.00 Anschaffung Büromöbel und -geräte			21'700			
3130.00 Dienstleistungen Dritter	768.00		2'000			
3130.01 Frankaturen	11'832.30		5'000			
3130.07 Mitglieder- und Verbandsbeiträge	360.00		300			
3130.08 Betriebskosten	15'487.75		14'000			

Erfolgsrechnung

Einzelkonten nach Funktionen	Rechnung 2019		Budget 2019		Rechnung 2018	
	Aufwand	Ertrag	Aufwand	Ertrag	Aufwand	Ertrag
3130.32 Bank- und Postgebühren	5'160.00		5'000			
3132.00 Honorare externe Berater, Gutachter, Fachexperten usw.	26'389.95		14'000			
3133.00 Informatik-Nutzungsaufwand	82'725.25		95'000			
3159.00 Unterhalt übrige mobile Anlagen	39.90					
3170.00 Reisekosten und Spesen	371.00		500			
3300.60 Planmässige Abschreibungen Mobilien VV	3'316.00					
3611.03 Entschädigungen Steuerbezugskosten Kanton	17'381.10		11'000			
3612.00 Entschädigungen an Gemeinden und Zweckverbände	19'873.00		19'000			
4210.00 Gebühren für Amtshandlungen		430.00		1'000		
4260.00 Rückerstattungen und Kostenbeteiligungen Dritter		7'554.20				
4260.01 Rückerstattungen Betriebskosten		14'725.80		10'000		
4611.02 Bezugsentschädigung Staatssteuer		203'823.00		184'000		
4612.00 Entschädigungen von Gemeinden und Zweckverbänden		80'370.00		86'500		
4612.03 Bezugsentschädigung Gemeindegüter		219'754.65		220'000		
4910.00 IV von Dienstleistungen		9'400.00		6'800		
0220 Allgemeine Dienste, übrige	564'467.77	70'171.30	564'500	79'000		
<i>Nettoergebnis</i>		<i>494'296.47</i>		<i>485'500</i>		
3010.00 Löhne des Verwaltungs- und Betriebspersonals	268'848.05		272'500			
3010.08 Ferien und Überzeit	-1'781.95		27'700			
3030.00 Temporäre Arbeitskräfte	636.20					
3042.00 Verpflegungszulagen	1'141.55		300			
3049.00 Übrige Zulagen			100			
3050.00 AG-Beiträge AHV, IV, EO, ALV, Verwaltungskosten	15'624.85		17'100			
3052.00 AG-Beiträge an Pensionskassen	30'104.40		30'400			
3053.00 AG-Beiträge an Unfall- und Personal-Haftpflichtversicherungen	2'338.20		2'300			
3054.00 AG-Beiträge an Familienausgleichskasse	2'998.10		3'300			
3055.00 AG-Beiträge an Krankentaggeldversicherungen	3'545.55		3'600			
3090.00 Aus- und Weiterbildung des Personals	14'166.25		11'700			
3091.00 Personalwerbung	1'778.15					
3099.00 Übriger Personalaufwand	9'532.20		11'300			
3100.00 Büromaterial	18'949.48		24'000			
3101.00 Betriebs-, Verbrauchsmaterial	232.10					
3102.00 Drucksachen, Publikationen	7'233.90		8'000			
3103.00 Fachliteratur, Zeitschriften	708.30					

Erfolgsrechnung

Einzelkonten nach Funktionen	Rechnung 2019		Budget 2019		Rechnung 2018	
	Aufwand	Ertrag	Aufwand	Ertrag	Aufwand	Ertrag
3110.00 Anschaffung Büromöbel und -geräte	9'521.75		7'000			
3113.00 Anschaffung Hardware	12'315.90		5'000			
3130.00 Dienstleistungen Dritter	4'656.50		10'000			
3130.01 Frankaturen	40'731.23		25'000			
3130.02 Telefon und Kommunikation	6'060.25		6'000			
3130.07 Mitglieder- und Verbandsbeiträge	4'881.20		4'000			
3132.00 Honorare externe Berater, Gutachter, Fachexperten usw.	27'756.80		2'000			
3133.00 Informatik-Nutzungsaufwand	28'488.15		30'000			
3134.00 Sachversicherungsprämien	3'294.00		4'000			
3150.00 Unterhalt Büromöbel und -geräte	1'793.51		2'500			
3151.00 Unterhalt Apparate, Maschinen, Geräte, Werkzeuge	322.00					
3153.00 Unterhalt Informatik (Hardware)	2'119.15		2'000			
3160.00 Miete und Pacht Liegenschaften	900.00		900			
3170.00 Reisekosten und Spesen	7'572.00		300			
3300.60 Planmässige Abschreibungen Mobilien VV	38'000.00		53'500			
4260.00 Rückerstattungen und Kostenbeteiligungen Dritter		396.30		7'000		
4612.00 Entschädigungen von Gemeinden und Zweckverbänden				27'000		
4910.00 IV von Dienstleistungen		27'355.00		3'500		
4930.00 IV von Betriebs- und Verwaltungskosten		42'420.00		41'500		
0221 Bauverwaltung	363'437.44	219'796.75	376'150	238'500		
<i>Nettoergebnis</i>		<i>143'640.69</i>		<i>137'650</i>		
3000.01 Tag- und Sitzungsgelder an Behörden und Kommissionen			300			
3010.00 Löhne des Verwaltungs- und Betriebspersonals	80'783.55		71'000			
3010.08 Ferien und Überzeit	1'121.89		1'100			
3042.00 Verpflegungszulagen	1'050.65		1'100			
3050.00 AG-Beiträge AHV, IV, EO, ALV, Verwaltungskosten	5'053.50		4'400			
3052.00 AG-Beiträge an Pensionskassen	2'835.50		4'300			
3053.00 AG-Beiträge an Unfall- und Personal-Haftpflichtversicherungen	699.60		600			
3054.00 AG-Beiträge an Familienausgleichskasse	969.80		900			
3055.00 AG-Beiträge an Krankentaggeldversicherungen	1'104.10		900			
3090.00 Aus- und Weiterbildung des Personals	2'083.35		6'000			
3102.00 Drucksachen, Publikationen	6'756.75		6'000			
3103.00 Fachliteratur, Zeitschriften	250.00		250			
3130.00 Dienstleistungen Dritter	44.15					

Erfolgsrechnung

Einzelkonten nach Funktionen	Rechnung 2019		Budget 2019		Rechnung 2018	
	Aufwand	Ertrag	Aufwand	Ertrag	Aufwand	Ertrag
3130.07 Mitglieder- und Verbandsbeiträge	666.90					
3132.00 Honorare externe Berater, Gutachter, Fachexperten usw.	8'883.95		7'000			
3132.01 Aufzugskontrollen	5'300.10		10'000			
3132.02 Bauberatung	209'506.95		215'000			
3132.03 Feuerpolizeikontrolle / Feuerschau	30'609.35		40'000			
3133.00 Informatik-Nutzungsaufwand	5'667.85		7'000			
3170.00 Reisekosten und Spesen	49.50		300			
4210.00 Gebühren für Amtshandlungen		215'406.40		225'000		
4210.01 Gebühren für Aufzugskontrollen		4'390.35		12'000		
4260.00 Rückerstattungen und Kostenbeteiligungen Dritter				1'500		
0290 Verwaltungsliegenschaften	831'500.82	389'464.70	736'600	387'600		
<i>Nettoergebnis</i>		<i>442'036.12</i>		<i>349'000</i>		
3010.00 Löhne des Verwaltungs- und Betriebspersonals	152'361.95		138'800			
3010.08 Ferien und Überzeit	1'953.92		10'600			
3010.09 Erstattung von Lohn des Verwaltungs- und Betriebspersonals	-37.45					
3042.00 Verpflegungszulagen	4.20					
3050.00 AG-Beiträge AHV, IV, EO, ALV, Verwaltungskosten	9'783.40		8'500			
3052.00 AG-Beiträge an Pensionskassen	15'686.70		15'500			
3053.00 AG-Beiträge an Unfall- und Personal-Haftpflichtversicherungen	2'467.00		3'200			
3054.00 AG-Beiträge an Familienausgleichskasse	1'761.75		1'600			
3055.00 AG-Beiträge an Krankentaggeldversicherungen	1'895.30		1'700			
3090.00 Aus- und Weiterbildung des Personals	3'463.00		3'000			
3101.00 Betriebs-, Verbrauchsmaterial	7'579.60		6'000			
3102.00 Drucksachen, Publikationen			1'000			
3110.00 Anschaffung Büromöbel und -geräte	7'350.55					
3111.00 Anschaffung Apparate, Maschinen, Geräte, Werkzeuge	12'554.55		11'000			
3120.00 Energie	17'272.40		19'000			
3120.01 Wasser	19'277.95		15'000			
3120.02 Heizmaterial (Fernwärme, Pellets)	44'322.55		42'000			
3120.06 Entsorgungsgebühren	2'758.54					
3130.00 Dienstleistungen Dritter	11'294.35		9'000			
3130.02 Telefon und Kommunikation	3'388.55		4'000			
3130.07 Mitglieder- und Verbandsbeiträge	115.00		500			
3132.00 Honorare externe Berater, Gutachter, Fachexperten usw.	7'050.85					

Erfolgsrechnung

Einzelkonten nach Funktionen	Rechnung 2019		Budget 2019		Rechnung 2018	
	Aufwand	Ertrag	Aufwand	Ertrag	Aufwand	Ertrag
3134.00 Sachversicherungsprämien	12'903.50		15'000			
3140.00 Unterhalt Grundstücke	527.20					
3144.00 Unterhalt Hochbauten, Gebäude	123'847.01		113'000			
3151.00 Unterhalt Apparate, Maschinen, Geräte, Werkzeuge	1'467.45		5'000			
3161.00 Mieten, Benützungskosten Mobilien	576.20					
3170.00 Reisekosten und Spesen	1'888.80		100			
3300.30 Planmässige Abschreibungen übrige Tiefbauten VV	6'604.00		4'400			
3300.40 Planmässige Abschreibungen Hochbauten VV	361'382.00		308'700			
4240.00 Benützungsgebühren und Dienstleistungen		1'058.20		3'000		
4260.00 Rückerstattungen und Kostenbeteiligungen Dritter		3'495.80				
4260.02 Rückerstattungen Nebenkosten		19'532.70		15'000		
4470.00 Pacht- und Mietzinse Liegenschaften VV		137'619.40		206'000		
4471.00 Vergütung Dienstwohnungen VV		33'000.00				
4472.00 Vergütung für Benützungen Liegenschaften VV		26'199.20		21'000		
4920.00 IV von Pacht, Mieten, Benützungskosten		164'665.50		133'600		
4930.00 IV von Betriebs- und Verwaltungskosten		3'893.90		9'000		
1 ÖFFENTLICHE ORDNUNG UND SICHERHEIT	2'116'969.77	1'171'064.53	1'790'500	752'900		
<i>Nettoergebnis</i>		<i>945'905.24</i>		<i>1'037'600</i>		
1110 Polizei	113'440.23	9'050.00	87'400	8'500		
<i>Nettoergebnis</i>		<i>104'390.23</i>		<i>78'900</i>		
3000.01 Tag- und Sitzungsgelder an Behörden und Kommissionen			500			
3010.00 Löhne des Verwaltungs- und Betriebspersonals	36'981.60		37'100			
3010.08 Ferien und Überzeit	-976.42		4'800			
3010.09 Erstattung von Lohn des Verwaltungs- und Betriebspersonals	-2'822.85					
3042.00 Verpflegungszulagen			100			
3050.00 AG-Beiträge AHV, IV, EO, ALV, Verwaltungskosten	2'136.85		2'300			
3052.00 AG-Beiträge an Pensionskassen	4'777.55		4'800			
3053.00 AG-Beiträge an Unfall- und Personal-Haftpflichtversicherungen	294.80		300			
3054.00 AG-Beiträge an Familienausgleichskasse	409.55		400			
3055.00 AG-Beiträge an Krankentaggeldversicherungen	391.50		400			
3102.00 Drucksachen, Publikationen	2'392.75		1'000			
3130.00 Dienstleistungen Dritter	565.45		1'000			
3130.23 Polizeidienstleistungen Dritter	703.05					

Erfolgsrechnung

Einzelkonten nach Funktionen	Rechnung 2019		Budget 2019		Rechnung 2018	
	Aufwand	Ertrag	Aufwand	Ertrag	Aufwand	Ertrag
3170.00 Reisekosten und Spesen	14.40		200			
3611.01 Entschädigungen an Kantonspolizei	68'572.00		34'500			
4120.00 Konzessionen		6'825.00		6'000		
4210.04 Gebühren für Polizeibewilligungen		1'575.00		2'500		
4260.00 Rückerstattungen und Kostenbeteiligungen Dritter		650.00				
1120 Verkehrssicherheit	15'902.45	9'173.39	50'000	5'000		
<i>Nettoergebnis</i>		<i>6'729.06</i>		<i>45'000</i>		
3000.01 Tag- und Sitzungsgelder an Behörden und Kommissionen	315.00					
3042.00 Verpflegungszulagen	0.30					
3050.00 AG-Beiträge AHV, IV, EO, ALV, Verwaltungskosten	2.80					
3052.00 AG-Beiträge an Pensionskassen	2.10					
3053.00 AG-Beiträge an Unfall- und Personal-Haftpflichtversicherungen	1.50					
3054.00 AG-Beiträge an Familienausgleichskasse	0.55					
3055.00 AG-Beiträge an Krankentaggeldversicherungen	3.70					
3102.00 Drucksachen, Publikationen	524.00					
3111.00 Anschaffung Apparate, Maschinen, Geräte, Werkzeuge	365.25		10'000			
3130.23 Polizeidienstleistungen Dritter	10'341.90		10'000			
3141.08 Verkehrssicherheitsmassnahmen	4'345.35		30'000			
4270.00 Polizeibussen		9'173.39		5'000		
1200 Rechtssprechung	15'275.55	5'965.00	21'500	4'500		
<i>Nettoergebnis</i>		<i>9'310.55</i>		<i>17'000</i>		
3130.00 Dienstleistungen Dritter	12'546.00		19'000			
3130.08 Betriebskosten	45.30					
3612.00 Entschädigungen an Gemeinden und Zweckverbände	2'684.25		2'500			
4210.00 Gebühren für Amtshandlungen		5'965.00		4'500		
1400 Allgemeines Rechtswesen (allgemein)	466'791.30	70'597.43	462'700	68'560		
<i>Nettoergebnis</i>		<i>396'193.87</i>		<i>394'140</i>		
3010.00 Löhne des Verwaltungs- und Betriebspersonals	67'479.15		70'500			
3010.08 Ferien und Überzeit	633.69		1'000			
3050.00 AG-Beiträge AHV, IV, EO, ALV, Verwaltungskosten	4'221.40		4'400			
3052.00 AG-Beiträge an Pensionskassen	6'180.75		6'400			
3053.00 AG-Beiträge an Unfall- und Personal-Haftpflichtversicherungen	582.85		600			

Erfolgsrechnung

Einzelkonten nach Funktionen	Rechnung 2019		Budget 2019		Rechnung 2018	
	Aufwand	Ertrag	Aufwand	Ertrag	Aufwand	Ertrag
3054.00 AG-Beiträge an Familienausgleichskasse	809.35		800			
3055.00 AG-Beiträge an Krankentaggeldversicherungen	891.20		900			
3130.00 Dienstleistungen Dritter	780.00		2'000			
3130.07 Mitglieder- und Verbandsbeiträge			300			
3133.00 Informatik-Nutzungsaufwand	30'910.97		31'000			
3170.00 Reisekosten und Spesen	31.30					
3181.00 Tatsächliche Forderungsverluste	-33.86					
3611.00 Entschädigungen an Kanton	35'350.75		39'800			
3612.01 Entschädigung an Zivilstandesamt Winterthur	34'527.00		36'000			
3612.02 Entschädigung an KESB Winterthur-Andelfingen	176'570.00		180'000			
3634.01 Beiträge an Fachstelle Erwachsenenschutz	107'856.75		89'000			
4120.00 Konzessionen		560.00		560		
4210.00 Gebühren für Amtshandlungen		70'037.43		68'000		
1401 Vermessung	34'797.46	2'322.90	54'300	3'400		
<i>Nettoergebnis</i>		<i>32'474.56</i>		<i>50'900</i>		
3132.00 Honorare externe Berater, Gutachter, Fachexperten usw.	6'329.00		19'000			
3132.04 GBV-Grundbuchvermessung	18'154.50		25'000			
3320.90 Planmässige Abschreibungen übrige immaterielle Anlagen VV	10'313.96		10'300			
4631.00 Beiträge von Kantonen		2'322.90		3'400		
1402 Gemeindeammann- und Betriebsamt		53'814.26		35'500		
<i>Nettoergebnis</i>	<i>53'814.26</i>		<i>35'500</i>			
4690.00 Eigener Anteil Betriebskosten		53'814.26		35'500		
1409 Regionales Gemeindeammann- und Betriebsamt	614'053.58	614'053.58	558'000	558'000		
3010.00 Löhne des Verwaltungs- und Betriebspersonals	342'748.10		313'200			
3010.08 Ferien und Überzeit	9'733.37		8'500			
3010.09 Erstattung von Lohn des Verwaltungs- und Betriebspersonals	-32'692.00					
3042.00 Verpflegungszulagen	3'625.00		3'200			
3050.00 AG-Beiträge AHV, IV, EO, ALV, Verwaltungskosten	19'950.60		19'600			
3050.09 Erstattung von AG-Beiträgen AHV, IV, EO, ALV, Verwaltungskosten	-1'195.70					
3052.00 AG-Beiträge an Pensionskassen	29'839.10		29'800			
3053.00 AG-Beiträge an Unfall- und Personal-Haftpflichtversicherungen	2'680.85		2'600			
3054.00 AG-Beiträge an Familienausgleichskasse	3'850.30		3'800			

Erfolgsrechnung

Einzelkonten nach Funktionen	Rechnung 2019		Budget 2019		Rechnung 2018	
	Aufwand	Ertrag	Aufwand	Ertrag	Aufwand	Ertrag
3054.09 Erstattung von AG-Beiträge an Familienausgleichskasse	-230.50					
3055.00 AG-Beiträge an Krankentaggeldversicherungen	4'468.15		4'300			
3090.00 Aus- und Weiterbildung des Personals	10'238.00		5'000			
3099.00 Übriger Personalaufwand	1'166.65		2'000			
3100.00 Büromaterial	3'717.35		8'000			
3102.00 Drucksachen, Publikationen	2'026.90					
3103.00 Fachliteratur, Zeitschriften	265.00		500			
3110.00 Anschaffung Büromöbel und -geräte			2'500			
3130.00 Dienstleistungen Dritter	13'353.25		300			
3130.01 Frankaturen	27'631.70		45'000			
3130.02 Telefon und Kommunikation	536.20		500			
3130.07 Mitglieder- und Verbandsbeiträge	160.00		160			
3132.00 Honorare externe Berater, Gutachter, Fachexperten usw.	1'017.75					
3133.00 Informatik-Nutzungsaufwand	11'885.75		13'500			
3134.00 Sachversicherungsprämien	1'250.00		1'550			
3150.00 Unterhalt Büromöbel und -geräte			1'000			
3170.00 Reisekosten und Spesen	2'857.90		3'000			
3612.00 Entschädigungen an Gemeinden und Zweckverbände	60'635.60		14'690			
3690.00 Eigener Anteil Betriebskosten	53'814.26		35'500			
3910.00 IV von Dienstleistungen	6'800.00		6'800			
3920.00 IV von Pacht, Mieten, Benützungskosten	17'000.00		17'000			
3930.00 IV von Betriebs- und Verwaltungskosten	16'920.00		16'000			
4210.02 Gebühren für Betreibungsamt		606'669.63		550'000		
4210.03 Gebühren für Gemeindeammannamt		7'383.95		8'000		
1500 Feuerwehr	327'641.65		389'600			
<i>Nettoergebnis</i>		<i>327'641.65</i>		<i>389'600</i>		
3300.30 Planmässige Abschreibungen übrige Tiefbauten VV	1'573.00		1'600			
3300.40 Planmässige Abschreibungen Hochbauten VV	1'338.00		1'300			
3612.00 Entschädigungen an Gemeinden und Zweckverbände			371'000			
3660.20 Planm. Abschreib. Invest-Beiträge an Gemeinden und ZV	15'665.00		15'700			
3690.00 Eigener Anteil Betriebskosten	309'065.65					
1509 Regionale Feuerwehrorganisation	358'247.62	358'247.62				
3000.00 Entschädigungen an Behörden und Kommissionen	35'595.00					

Erfolgsrechnung

Einzelkonten nach Funktionen	Rechnung 2019		Budget 2019		Rechnung 2018	
	Aufwand	Ertrag	Aufwand	Ertrag	Aufwand	Ertrag
3000.01 Tag- und Sitzungsgelder an Behörden und Kommissionen	4'500.00					
3010.00 Löhne des Verwaltungs- und Betriebspersonals	17'430.00					
3010.01 Sold Uebungen	63'922.00					
3010.02 Sold Einsätze	34'934.30					
3050.00 AG-Beiträge AHV, IV, EO, ALV, Verwaltungskosten	3'598.75					
3053.00 AG-Beiträge an Unfall- und Personal-Haftpflichtversicherungen	191.30					
3054.00 AG-Beiträge an Familienausgleichskasse	690.25					
3055.00 AG-Beiträge an Krankentaggeldversicherungen	620.75					
3090.00 Aus- und Weiterbildung des Personals	8'491.00					
3099.00 Übriger Personalaufwand	6'685.95					
3101.00 Betriebs-, Verbrauchsmaterial	10'639.76					
3102.00 Drucksachen, Publikationen	789.80					
3103.00 Fachliteratur, Zeitschriften	825.00					
3111.00 Anschaffung Apparate, Maschinen, Geräte, Werkzeuge	21'940.28					
3112.00 Anschaffung Mannschaftsausrüstung	18'286.68					
3120.00 Energie	30.00					
3130.00 Dienstleistungen Dritter	5'323.10					
3130.02 Telefon und Kommunikation	1'211.60					
3130.07 Mitglieder- und Verbandsbeiträge	2'585.10					
3130.36 Alamierung/Übermittlung	48.75					
3132.00 Honorare externe Berater, Gutachter, Fachexperten usw.	2'261.70					
3133.00 Informatik-Nutzungsaufwand	132.75					
3134.00 Sachversicherungsprämien	9'101.60					
3137.00 Steuern und Abgaben	280.00					
3144.00 Unterhalt Hochbauten, Gebäude	467.40					
3151.00 Unterhalt Apparate, Maschinen, Geräte, Werkzeuge	10'743.70					
3151.01 Unterhalt Fahrzeuge	22'366.60					
3160.00 Miete und Pacht Liegenschaften	4'379.20					
3161.00 Mieten, Benützungskosten Mobilien	1'900.00					
3170.00 Reisekosten und Spesen	4'398.80					
3300.60 Planmässige Abschreibungen Mobilien VV	6'811.00					
3910.00 IV von Dienstleistungen	26'000.00					
3920.00 IV von Pacht, Mieten, Benützungskosten	31'065.50					
4260.00 Rückerstattungen und Kostenbeteiligungen Dritter		17'815.85				
4612.00 Entschädigungen von Gemeinden und Zweckverbänden		26'456.75				

Erfolgsrechnung

Einzelkonten nach Funktionen	Rechnung 2019		Budget 2019		Rechnung 2018	
	Aufwand	Ertrag	Aufwand	Ertrag	Aufwand	Ertrag
4631.00 Beiträge von Kantonen		4'909.37				
4690.00 Eigener Anteil Betriebskosten		309'065.65				
1610 Militärische Verteidigung	10'059.09	19'469.40	15'200	45'000		
<i>Nettoergebnis</i>	<i>9'410.31</i>		<i>29'800</i>			
3010.00 Löhne des Verwaltungs- und Betriebspersonals	4'724.30		4'700			
3010.08 Ferien und Überzeit	71.74					
3050.00 AG-Beiträge AHV, IV, EO, ALV, Verwaltungskosten	295.75		300			
3052.00 AG-Beiträge an Pensionskassen	444.65		400			
3053.00 AG-Beiträge an Unfall- und Personal-Haftpflichtversicherungen	76.20		100			
3054.00 AG-Beiträge an Familienausgleichskasse	56.85		100			
3055.00 AG-Beiträge an Krankentaggeldversicherungen	57.90		100			
3170.00 Reisekosten und Spesen	37.80					
3637.00 Beiträge an private Haushalte	400.00		500			
3930.00 IV von Betriebs- und Verwaltungskosten	3'893.90		9'000			
4610.00 Entschädigungen vom Bund		19'469.40		45'000		
1611 Schützenhaus	40'126.98	2'631.90	38'450	3'440		
<i>Nettoergebnis</i>		<i>37'495.08</i>		<i>35'010</i>		
3010.00 Löhne des Verwaltungs- und Betriebspersonals	3'165.80		3'200			
3010.08 Ferien und Überzeit	47.78		100			
3010.09 Erstattung von Lohn des Verwaltungs- und Betriebspersonals	-427.70					
3050.00 AG-Beiträge AHV, IV, EO, ALV, Verwaltungskosten	171.55		200			
3052.00 AG-Beiträge an Pensionskassen	392.50		400			
3053.00 AG-Beiträge an Unfall- und Personal-Haftpflichtversicherungen	47.05		100			
3054.00 AG-Beiträge an Familienausgleichskasse	32.60					
3055.00 AG-Beiträge an Krankentaggeldversicherungen	32.45					
3111.00 Anschaffung Apparate, Maschinen, Geräte, Werkzeuge	2'524.70		2'000			
3120.00 Energie	1'255.80		2'100			
3120.01 Wasser	153.95		200			
3120.06 Entsorgungsgebühren	600.00					
3130.00 Dienstleistungen Dritter			2'000			
3134.00 Sachversicherungsprämien	952.10		850			
3140.00 Unterhalt Grundstücke	610.20					
3144.00 Unterhalt Hochbauten, Gebäude	8'727.80		12'000			

Erfolgsrechnung

Einzelkonten nach Funktionen	Rechnung 2019		Budget 2019		Rechnung 2018	
	Aufwand	Ertrag	Aufwand	Ertrag	Aufwand	Ertrag
3160.00	Miete und Pacht Liegenschaften	300.00		300		
3170.00	Reisekosten und Spesen	14.40				
3300.30	Planmässige Abschreibungen übrige Tiefbauten VV	574.00		600		
3300.40	Planmässige Abschreibungen Hochbauten VV	20'952.00		14'400		
4240.00	Benützungsgebühren und Dienstleistungen		1'905.65		3'000	
4260.00	Rückerstattungen und Kostenbeteiligungen Dritter		286.25			
4470.00	Pacht- und Mietzinse Liegenschaften VV		440.00		440	
1620	Zivilschutz	111'580.86	19'949.65	101'800	15'000	
	<i>Nettoergebnis</i>		<i>91'631.21</i>		<i>86'800</i>	
3010.00	Löhne des Verwaltungs- und Betriebspersonals	2'788.25		3'100		
3010.08	Ferien und Überzeit	-84.64		500		
3050.00	AG-Beiträge AHV, IV, EO, ALV, Verwaltungskosten	171.70		100		
3052.00	AG-Beiträge an Pensionskassen	343.75		300		
3053.00	AG-Beiträge an Unfall- und Personal-Haftpflichtversicherungen	26.75		100		
3054.00	AG-Beiträge an Familienausgleichskasse	27.75				
3055.00	AG-Beiträge an Krankentaggeldversicherungen	37.20				
3120.00	Energie	3'549.55		2'600		
3120.01	Wasser	76.00				
3130.00	Dienstleistungen Dritter			2'500		
3132.05	Schutzraumkontrollen und Prüfungskosten	12'155.00		8'000		
3134.00	Sachversicherungsprämien	725.25				
3140.00	Unterhalt Grundstücke	683.15				
3144.00	Unterhalt Hochbauten, Gebäude	1'192.25				
3144.01	Unterhalt öffentl. Schutzräume/Sirenenanlagen			3'000		
3151.00	Unterhalt Apparate, Maschinen, Geräte, Werkzeuge			700		
3160.00	Miete und Pacht Liegenschaften	4'060.00		7'700		
3170.00	Reisekosten und Spesen	23.00				
3300.40	Planmässige Abschreibungen Hochbauten VV	28'534.00		28'200		
3612.00	Entschädigungen an Gemeinden und Zweckverbände	57'271.90		45'000		
4260.00	Rückerstattungen und Kostenbeteiligungen Dritter		50.00			
4260.02	Rückerstattungen Nebenkosten		2'025.65			
4470.00	Pacht- und Mietzinse Liegenschaften VV		314.00			
4472.00	Vergütung für Benützungen Liegenschaften VV		17'160.00		15'000	
4611.00	Entschädigungen von Kantonen		400.00			

Erfolgsrechnung

Einzelkonten nach Funktionen	Rechnung 2019		Budget 2019		Rechnung 2018	
	Aufwand	Ertrag	Aufwand	Ertrag	Aufwand	Ertrag
1621 Ziviler Gemeindeführungsstab	9'053.00	5'789.40	11'550	6'000		
<i>Nettoergebnis</i>		<i>3'263.60</i>		<i>5'550</i>		
3000.00 Entschädigungen an Behörden und Kommissionen	2'200.00		4'000			
3000.01 Tag- und Sitzungsgelder an Behörden und Kommissionen			1'200			
3050.00 AG-Beiträge AHV, IV, EO, ALV, Verwaltungskosten	25.05					
3052.00 AG-Beiträge an Pensionskassen	30.70					
3053.00 AG-Beiträge an Unfall- und Personal-Haftpflichtversicherungen	9.00					
3054.00 AG-Beiträge an Familienausgleichskasse	4.65					
3055.00 AG-Beiträge an Krankentaggeldversicherungen	22.60					
3130.02 Telefon und Kommunikation	606.00		650			
3160.00 Miete und Pacht Liegenschaften	2'000.00		2'000			
3910.00 IV von Dienstleistungen	3'955.00		3'500			
3930.00 IV von Betriebs- und Verwaltungskosten	200.00		200			
4612.00 Entschädigungen von Gemeinden und Zweckverbänden		5'789.40		6'000		
3 KULTUR, SPORT UND FREIZEIT	830'163.34	111'106.65	905'750	83'000		
<i>Nettoergebnis</i>		<i>719'056.69</i>		<i>822'750</i>		
3120 Denkmalpflege und Heimatschutz	36'458.05		60'150			
<i>Nettoergebnis</i>		<i>36'458.05</i>		<i>60'150</i>		
3130.07 Mitglieder- und Verbandsbeiträge			150			
3132.00 Honorare externe Berater, Gutachter, Fachexperten usw.	12'630.05		30'000			
3635.02 Beiträge an Restaurierungen	20'000.00		30'000			
3637.00 Beiträge an private Haushalte	3'828.00					
3210 Bibliotheken	48'756.85		50'000			
<i>Nettoergebnis</i>		<i>48'756.85</i>		<i>50'000</i>		
3632.00 Beiträge an Gemeinden und Zweckverbände	43'756.85					
3632.01 Bibliotheksbeitrag an Primarschule			45'000			
3660.20 Planm. Abschreib. Invest-Beiträge an Gemeinden und ZV	5'000.00		5'000			
3220 Konzert und Theater	46'222.00	34'589.60	38'000	20'000		
<i>Nettoergebnis</i>		<i>11'632.40</i>		<i>18'000</i>		
3102.00 Drucksachen, Publikationen	3'828.00		5'000			

Erfolgsrechnung

Einzelkonten nach Funktionen	Rechnung 2019		Budget 2019		Rechnung 2018	
	Aufwand	Ertrag	Aufwand	Ertrag	Aufwand	Ertrag
3130.07 Mitglieder- und Verbandsbeiträge	2'400.00					
3160.00 Miete und Pacht Liegenschaften	170.00					
3635.01 Beiträge Theater Winterthur	2'000.00		6'000			
3637.02 Kulturförderung Kulturkommission	37'824.00		27'000			
4260.00 Rückerstattungen und Kostenbeteiligungen Dritter		20'390.00		10'000		
4631.00 Beiträge von Kantonen		14'199.60		10'000		
3290 Kultur, übriges	69'193.25	1'553.20	77'600			
<i>Nettoergebnis</i>		<i>67'640.05</i>		<i>77'600</i>		
3000.00 Entschädigungen an Behörden und Kommissionen	2'000.00		2'000			
3000.01 Tag- und Sitzungsgelder an Behörden und Kommissionen	1'500.00		2'000			
3010.00 Löhne des Verwaltungs- und Betriebspersonals	13'652.40		13'500			
3010.08 Ferien und Überzeit	208.13		400			
3010.09 Erstattung von Lohn des Verwaltungs- und Betriebspersonals	-544.60					
3042.00 Verpflegungszulagen	61.10		100			
3050.00 AG-Beiträge AHV, IV, EO, ALV, Verwaltungskosten	823.20		800			
3052.00 AG-Beiträge an Pensionskassen	1'531.35		1'600			
3053.00 AG-Beiträge an Unfall- und Personal-Haftpflichtversicherungen	298.30		400			
3054.00 AG-Beiträge an Familienausgleichskasse	157.60		200			
3055.00 AG-Beiträge an Krankentaggeldversicherungen	185.90		100			
3101.00 Betriebs-, Verbrauchsmaterial	185.30					
3102.01 Beitrag Elgger Jahrbüchlein	1'500.00		1'500			
3120.00 Energie			300			
3130.00 Dienstleistungen Dritter	5'505.15		8'000			
3130.02 Telefon und Kommunikation			200			
3130.10 1. August-Feier	5'364.30		6'000			
3134.00 Sachversicherungsprämien	375.75					
3151.00 Unterhalt Apparate, Maschinen, Geräte, Werkzeuge	2'112.80					
3170.00 Reisekosten und Spesen	447.00		300			
3300.90 Planmässige Abschreibungen übrige Sachanlagen VV	21'398.92		21'400			
3635.00 Beiträge an private Unternehmungen	5'000.00		5'000			
3636.00 Beiträge an Vereine und Genossenschaften	7'430.65		13'800			
4250.00 Verkäufe		160.00				
4260.00 Rückerstattungen und Kostenbeteiligungen Dritter		1'393.20				

Erfolgsrechnung

Einzelkonten nach Funktionen	Rechnung 2019		Budget 2019		Rechnung 2018	
	Aufwand	Ertrag	Aufwand	Ertrag	Aufwand	Ertrag
3410 Sport	260'346.94	11'802.55	262'600	6'100		
<i>Nettoergebnis</i>		<i>248'544.39</i>		<i>256'500</i>		
3000.00 Entschädigungen an Behörden und Kommissionen	755.00		600			
3000.01 Tag- und Sitzungsgelder an Behörden und Kommissionen	690.00		1'000			
3010.00 Löhne des Verwaltungs- und Betriebspersonals	12'663.55		12'600			
3010.08 Ferien und Überzeit	48.49		200			
3010.09 Erstattung von Lohn des Verwaltungs- und Betriebspersonals	-1'283.10					
3042.00 Verpflegungszulagen	15.45					
3050.00 AG-Beiträge AHV, IV, EO, ALV, Verwaltungskosten	718.75		300			
3052.00 AG-Beiträge an Pensionskassen	752.55		700			
3053.00 AG-Beiträge an Unfall- und Personal-Haftpflichtversicherungen	219.25		100			
3054.00 AG-Beiträge an Familienausgleichskasse	137.85		100			
3055.00 AG-Beiträge an Krankentaggeldversicherungen	147.50		100			
3101.00 Betriebs-, Verbrauchsmaterial	2'314.15		3'000			
3111.00 Anschaffung Apparate, Maschinen, Geräte, Werkzeuge	21'160.10		10'000			
3120.00 Energie	5'546.00		7'500			
3120.01 Wasser	4'181.35		6'000			
3120.06 Entsorgungsgebühren	1'556.05					
3130.00 Dienstleistungen Dritter	399.35		4'000			
3134.00 Sachversicherungsprämien	1'219.50		2'000			
3137.00 Steuern und Abgaben	75.00		100			
3140.01 Unterhalt Rasen / Finnenbahn	51'347.60		51'000			
3143.00 Unterhalt übrige Tiefbauten	1'758.00					
3144.00 Unterhalt Hochbauten, Gebäude	4'324.55		4'000			
3151.00 Unterhalt Apparate, Maschinen, Geräte, Werkzeuge	1'865.00		2'000			
3151.01 Unterhalt Fahrzeuge	466.00		2'000			
3170.00 Reisekosten und Spesen	12.00					
3300.30 Planmässige Abschreibungen übrige Tiefbauten VV	125'176.00		125'700			
3300.40 Planmässige Abschreibungen Hochbauten VV	19'124.00		19'000			
3300.60 Planmässige Abschreibungen Mobilien VV	4'957.00		10'600			
4240.00 Benützungsgebühren und Dienstleistungen		4'830.50				
4260.00 Rückerstattungen und Kostenbeteiligungen Dritter		5'190.16		5'500		
4260.02 Rückerstattungen Nebenkosten		1'181.90				
4472.00 Vergütung für Benützungen Liegenschaften VV		599.99		600		

Erfolgsrechnung

Einzelkonten nach Funktionen	Rechnung 2019		Budget 2019		Rechnung 2018	
	Aufwand	Ertrag	Aufwand	Ertrag	Aufwand	Ertrag
3411 Schwimmbad	310'631.39	63'161.30	345'000	56'900		
<i>Nettoergebnis</i>		<i>247'470.09</i>		<i>288'100</i>		
3010.00 Löhne des Verwaltungs- und Betriebspersonals	72'462.20		70'500			
3010.08 Ferien und Überzeit	74.76		500			
3010.09 Erstattung von Lohn des Verwaltungs- und Betriebspersonals	-2'138.50					
3042.00 Verpflegungszulagen	13.35					
3050.00 AG-Beiträge AHV, IV, EO, ALV, Verwaltungskosten	4'272.30		4'300			
3052.00 AG-Beiträge an Pensionskassen	7'367.50		8'900			
3053.00 AG-Beiträge an Unfall- und Personal-Haftpflichtversicherungen	1'551.40		2'000			
3054.00 AG-Beiträge an Familienausgleichskasse	819.55		800			
3055.00 AG-Beiträge an Krankentaggeldversicherungen	780.15		800			
3090.00 Aus- und Weiterbildung des Personals			400			
3091.00 Personalwerbung	750.00					
3099.00 Übriger Personalaufwand			300			
3101.00 Betriebs-, Verbrauchsmaterial	12'838.58		15'000			
3102.00 Drucksachen, Publikationen	2'154.30		3'000			
3111.00 Anschaffung Apparate, Maschinen, Geräte, Werkzeuge	4'803.60		6'500			
3120.00 Energie	8'265.20		12'000			
3120.01 Wasser	6'695.05		8'000			
3120.06 Entsorgungsgebühren	1'910.90					
3130.00 Dienstleistungen Dritter	9'122.85		13'000			
3130.02 Telefon und Kommunikation	893.40		1'000			
3130.07 Mitglieder- und Verbandsbeiträge	269.30		300			
3134.00 Sachversicherungsprämien	1'741.00		2'500			
3137.00 Steuern und Abgaben	40.00					
3140.00 Unterhalt Grundstücke	1'980.90					
3140.01 Unterhalt Rasen / Finnenbahn	1'709.70		30'000			
3143.00 Unterhalt übrige Tiefbauten	7'992.00					
3144.00 Unterhalt Hochbauten, Gebäude	4'869.75		3'000			
3151.00 Unterhalt Apparate, Maschinen, Geräte, Werkzeuge	13'681.75		17'000			
3160.00 Miete und Pacht Liegenschaften	500.00		500			
3170.00 Reisekosten und Spesen	376.40		500			
3300.30 Planmässige Abschreibungen übrige Tiefbauten VV	90'998.00		91'000			
3300.40 Planmässige Abschreibungen Hochbauten VV	53'836.00		53'200			
4240.01 Eintrittsgebühren Schwimmbad		61'117.70		55'000		

Erfolgsrechnung

Einzelkonten nach Funktionen	Rechnung 2019		Budget 2019		Rechnung 2018	
	Aufwand	Ertrag	Aufwand	Ertrag	Aufwand	Ertrag
4260.00		490.00		400		
4470.00		1'553.60		1'500		
3420	Freizeit	58'554.86	72'400			
	<i>Nettoergebnis</i>	<i>58'554.86</i>		<i>72'400</i>		
3010.00	Löhne des Verwaltungs- und Betriebspersonals	23'362.40	22'800			
3010.08	Ferien und Überzeit	94.46	300			
3010.09	Erstattung von Lohn des Verwaltungs- und Betriebspersonals	-1'164.85				
3042.00	Verpflegungszulagen	71.05	300			
3050.00	AG-Beiträge AHV, IV, EO, ALV, Verwaltungskosten	1'415.25	1'400			
3052.00	AG-Beiträge an Pensionskassen	2'166.80	2'200			
3053.00	AG-Beiträge an Unfall- und Personal-Haftpflichtversicherungen	476.75	600			
3054.00	AG-Beiträge an Familienausgleichskasse	271.70	300			
3055.00	AG-Beiträge an Krankentaggeldversicherungen	247.70	300			
3111.00	Anschaffung Apparate, Maschinen, Geräte, Werkzeuge		500			
3119.00	Anschaffung übrige nicht aktivierbare Anlagen	139.25				
3120.00	Energie	380.35	500			
3120.01	Wasser	209.30				
3130.07	Mitglieder- und Verbandsbeiträge	100.00	100			
3132.00	Honorare externe Berater, Gutachter, Fachexperten usw.	12'030.15				
3134.00	Sachversicherungsprämien	64.95				
3140.00	Unterhalt Grundstücke	3'418.70				
3141.00	Unterhalt Strassen/Verkehrswege	6'594.25	8'000			
3141.01	Unterhalt Waldlehrpfad	3'373.25	4'500			
3149.01	Unterhalt Spielplatz Gemeindehaus	533.10	2'500			
3149.02	Unterhalt Feuerstellen, Ruhebänke und Waldbrunnen	4'702.50	25'000			
3170.00	Reisekosten und Spesen	67.80	100			
3300.30	Planmässige Abschreibungen übrige Tiefbauten VV		3'000			
4	GESUNDHEIT	1'780'364.33	1'642'830	3'000		
	<i>Nettoergebnis</i>	<i>1'777'428.83</i>		<i>1'639'830</i>		
4125	Pflegefinanzierung Alters- und Pflegeheime	1'048'252.30	1'022'000			
	<i>Nettoergebnis</i>	<i>1'048'252.30</i>		<i>1'022'000</i>		
3632.02	Beiträge an Pflegezentrum Eulachtal für Langzeitpflege	828'418.75	825'000			

Erfolgsrechnung

Einzelkonten nach Funktionen	Rechnung 2019		Budget 2019		Rechnung 2018	
	Aufwand	Ertrag	Aufwand	Ertrag	Aufwand	Ertrag
3632.03 Beiträge an Pflegezentrum Eulachtal für Akut- und Übergangspflege			4'000			
3632.04 Beiträge an Gemeinden für Langzeitpflege	55'256.55		30'000			
3632.05 Beiträge an Gemeinden für Akut- und Übergangspflege			3'000			
3635.03 Beiträge an Private für Langzeitpflege	164'577.00		160'000			
4210 Ambulante Krankenpflege	2'070.00		3'000			
<i>Nettoergebnis</i>		2'070.00		3'000		
3130.11 Hebammen-Wartegelder	2'070.00		3'000			
4215 Pflegefinanzierung ambulante Krankenpflege (Spitex)	648'539.30		531'500			
<i>Nettoergebnis</i>		648'539.30		531'500		
3635.04 Beiträge an Spitex für Pflegeleistungen	430'917.90		350'000			
3635.05 Beiträge an Spitex für nichtpflegerische Leistungen	102'573.75		100'000			
3635.06 Beiträge an Akut- und Übergangspflege	631.50		1'500			
3635.07 Beiträge an ambulante Krankenpflege (Übrige)	114'416.15		80'000			
4310 Alkohol- und Drogenprävention	38'204.40		38'000			
<i>Nettoergebnis</i>		38'204.40		38'000		
3632.07 Prävention und Suchthilfe Winterthur	38'204.40		38'000			
4340 Lebensmittelkontrolle	14'505.77	2'935.50	15'430	3'000		
<i>Nettoergebnis</i>		11'570.27		12'430		
3000.00 Entschädigungen an Behörden und Kommissionen	500.00		500			
3000.01 Tag- und Sitzungsgelder an Behörden und Kommissionen	99.00		200			
3010.00 Löhne des Verwaltungs- und Betriebspersonals	4'992.40		5'000			
3010.08 Ferien und Überzeit	-12.28		200			
3050.00 AG-Beiträge AHV, IV, EO, ALV, Verwaltungskosten	312.55		330			
3052.00 AG-Beiträge an Pensionskassen	231.40		200			
3053.00 AG-Beiträge an Unfall- und Personal-Haftpflichtversicherungen	26.55					
3054.00 AG-Beiträge an Familienausgleichskasse	60.20					
3055.00 AG-Beiträge an Krankentaggeldversicherungen	64.35					
3090.00 Aus- und Weiterbildung des Personals			500			
3102.00 Drucksachen, Publikationen	331.00		500			
3130.00 Dienstleistungen Dritter	6'800.60		6'900			
3130.07 Mitglieder- und Verbandsbeiträge	100.00		100			

Erfolgsrechnung

Einzelkonten nach Funktionen	Rechnung 2019		Budget 2019		Rechnung 2018	
	Aufwand	Ertrag	Aufwand	Ertrag	Aufwand	Ertrag
3170.00 Reisekosten und Spesen	1'000.00		1'000			
4612.00 Entschädigungen von Gemeinden und Zweckverbänden		2'935.50		3'000		
4900 Gesundheitswesen, übrige	28'792.56		32'900			
<i>Nettoergebnis</i>		<i>28'792.56</i>		<i>32'900</i>		
3000.00 Entschädigungen an Behörden und Kommissionen	250.00		300			
3000.01 Tag- und Sitzungsgelder an Behörden und Kommissionen	154.50		100			
3010.00 Löhne des Verwaltungs- und Betriebspersonals	5'969.60		6'000			
3010.08 Ferien und Überzeit	-49.14		900			
3050.00 AG-Beiträge AHV, IV, EO, ALV, Verwaltungskosten	373.45		400			
3052.00 AG-Beiträge an Pensionskassen	924.50		900			
3053.00 AG-Beiträge an Unfall- und Personal-Haftpflichtversicherungen	53.65		100			
3054.00 AG-Beiträge an Familienausgleichskasse	71.50		100			
3055.00 AG-Beiträge an Krankentaggeldversicherungen	86.40		100			
3102.00 Drucksachen, Publikationen	2'429.95		2'000			
3130.00 Dienstleistungen Dritter	3'611.05		5'520			
3130.01 Frankaturen			480			
3170.00 Reisekosten und Spesen	19.10					
3612.03 Entschädigung Anteil Krankentransporte	4'898.00		4'500			
3635.00 Beiträge an private Unternehmungen	10'000.00		11'500			
5 SOZIALE SICHERHEIT	4'876'571.73	2'034'383.85	5'196'950	1'617'720		
<i>Nettoergebnis</i>		<i>2'842'187.88</i>		<i>3'579'230</i>		
5120 Prämienverbilligungen	264'589.50	264'775.60	260'000	260'000		
<i>Nettoergebnis</i>	<i>186.10</i>					
3634.00 Beiträge an öffentliche Unternehmungen	43'558.55					
3635.10 Beiträge an Krankenkassen für Sozialhilfeempfänger	221'030.95		260'000			
4290.00 Übrige Entgelte		487.40				
4630.00 Beiträge von Bund		132'069.10		113'000		
4631.00 Beiträge von Kantonen		108'056.55		138'200		
4637.10 Durch Sozialhilfeempfänger rückerstattete Prämien		24'162.55		8'800		
5220 Ergänzungsleistungen IV	988'468.55	430'525.00	1'041'800	451'840		
<i>Nettoergebnis</i>		<i>557'943.55</i>		<i>589'960</i>		

Erfolgsrechnung

Einzelkonten nach Funktionen	Rechnung 2019		Budget 2019		Rechnung 2018	
	Aufwand	Ertrag	Aufwand	Ertrag	Aufwand	Ertrag
3010.00 Löhne des Verwaltungs- und Betriebspersonals	6'024.55		6'000			
3010.08 Ferien und Überzeit	-25.80		200			
3050.00 AG-Beiträge AHV, IV, EO, ALV, Verwaltungskosten	376.70		400			
3052.00 AG-Beiträge an Pensionskassen	889.20		900			
3053.00 AG-Beiträge an Unfall- und Personal-Haftpflichtversicherungen	52.00		100			
3054.00 AG-Beiträge an Familienausgleichskasse	72.05		100			
3055.00 AG-Beiträge an Krankentaggeldversicherungen	64.20		100			
3130.00 Dienstleistungen Dritter	14'558.00		23'000			
3170.00 Reisekosten und Spesen	2.15					
3637.20 Ergänzungsleistungen zur IV	927'712.00		950'000			
3637.22 EL-Krankheits- und Behinderungskosten (zur IV)	38'743.50		61'000			
4631.00 Beiträge von Kantonen		421'088.00		439'340		
4637.20 Rückerstattungen Ergänzungsleistungen zur IV		9'437.00		12'500		
5240 Leistungen an Invalide	2'385.00		2'000			
<i>Nettoergebnis</i>		<i>2'385.00</i>		<i>2'000</i>		
3634.00 Beiträge an öffentliche Unternehmungen	2'385.00		2'000			
5310 Alters- + Hinterlassenenversicherung AHV	22'622.81	6'741.80	24'400	6'700		
<i>Nettoergebnis</i>		<i>15'881.01</i>		<i>17'700</i>		
3010.00 Löhne des Verwaltungs- und Betriebspersonals	12'049.55		12'000			
3010.08 Ferien und Überzeit	-51.59		500			
3050.00 AG-Beiträge AHV, IV, EO, ALV, Verwaltungskosten	754.25		800			
3052.00 AG-Beiträge an Pensionskassen	1'778.40		1'800			
3053.00 AG-Beiträge an Unfall- und Personal-Haftpflichtversicherungen	104.30		100			
3054.00 AG-Beiträge an Familienausgleichskasse	144.60		100			
3055.00 AG-Beiträge an Krankentaggeldversicherungen	129.00		100			
3170.00 Reisekosten und Spesen	4.30					
3633.01 AHV-Beiträge für Nichterwerbstätige	7'710.00		9'000			
4611.01 Entschädigung AHV-Zweigstelle		6'741.80		6'700		
5320 Ergänzungsleistungen AHV	925'685.10	396'670.00	892'800	386'280		
<i>Nettoergebnis</i>		<i>529'015.10</i>		<i>506'520</i>		
3010.00 Löhne des Verwaltungs- und Betriebspersonals	6'025.10		6'000			
3010.08 Ferien und Überzeit	-25.80		200			

Erfolgsrechnung

Einzelkonten nach Funktionen	Rechnung 2019		Budget 2019		Rechnung 2018	
	Aufwand	Ertrag	Aufwand	Ertrag	Aufwand	Ertrag
3050.00 AG-Beiträge AHV, IV, EO, ALV, Verwaltungskosten	376.70		400			
3052.00 AG-Beiträge an Pensionskassen	889.35		900			
3053.00 AG-Beiträge an Unfall- und Personal-Haftpflichtversicherungen	52.00		100			
3054.00 AG-Beiträge an Familienausgleichskasse	72.45		100			
3055.00 AG-Beiträge an Krankentaggeldversicherungen	64.20		100			
3130.00 Dienstleistungen Dritter	21'694.00		23'000			
3170.00 Reisekosten und Spesen	2.15					
3637.21 Ergänzungsleistungen zur AHV	856'744.00		810'000			
3637.23 EL-Krankheits- und Behinderungskosten (zur AHV)	39'790.95		52'000			
4631.00 Beiträge von Kantonen		392'748.00		373'780		
4637.21 Rückerstattungen Ergänzungsleistungen zur AHV		3'922.00		12'500		
5330 Leistungen an Pensionierte			32'650			
<i>Nettoergebnis</i>				<i>32'650</i>		
3064.00 Überbrückungsrenten			32'650			
5340 Wohnen im Alter (ohne Pflege)	182'863.85	143'500.45	178'100	142'000		
<i>Nettoergebnis</i>		<i>39'363.40</i>		<i>36'100</i>		
3010.00 Löhne des Verwaltungs- und Betriebspersonals	18'790.10		17'900			
3010.08 Ferien und Überzeit	-177.90		1'400			
3010.09 Erstattung von Lohn des Verwaltungs- und Betriebspersonals	-37.25					
3042.00 Verpflegungszulagen	4.20					
3050.00 AG-Beiträge AHV, IV, EO, ALV, Verwaltungskosten	1'254.10		1'100			
3052.00 AG-Beiträge an Pensionskassen	1'379.80		1'200			
3053.00 AG-Beiträge an Unfall- und Personal-Haftpflichtversicherungen	242.55		400			
3054.00 AG-Beiträge an Familienausgleichskasse	226.30		200			
3055.00 AG-Beiträge an Krankentaggeldversicherungen	246.70		200			
3101.00 Betriebs-, Verbrauchsmaterial	70.65		300			
3102.00 Drucksachen, Publikationen			300			
3111.00 Anschaffung Apparate, Maschinen, Geräte, Werkzeuge	4'150.40					
3120.00 Energie	2'596.95		2'500			
3120.01 Wasser	4'492.75		5'000			
3120.02 Heizmaterial (Fernwärme, Pellets)	17'254.65		17'500			
3120.06 Entsorgungsgebühren	200.00					
3130.00 Dienstleistungen Dritter			400			

Erfolgsrechnung

Einzelkonten nach Funktionen	Rechnung 2019		Budget 2019		Rechnung 2018	
	Aufwand	Ertrag	Aufwand	Ertrag	Aufwand	Ertrag
3134.00 Sachversicherungsprämien	1'562.10		1'600			
3140.00 Unterhalt Grundstücke	527.15					
3144.00 Unterhalt Hochbauten, Gebäude	20'120.20		22'000			
3170.00 Reisekosten und Spesen	38.40					
3300.40 Planmässige Abschreibungen Hochbauten VV	109'922.00		106'100			
4260.00 Rückerstattungen und Kostenbeteiligungen Dritter		130.00				
4260.02 Rückerstattungen Nebenkosten		38'394.45		38'000		
4470.00 Pacht- und Mietzinse Liegenschaften VV		93'252.00		104'000		
4471.00 Vergütung Dienstwohnungen VV		11'724.00				
5350 Leistungen an das Alter	3'538.40		7'400			
<i>Nettoergebnis</i>		<i>3'538.40</i>		<i>7'400</i>		
3130.00 Dienstleistungen Dritter	615.30		4'000			
3635.00 Beiträge an private Unternehmungen	2'923.10		3'400			
5430 Alimentenbevorschussung und -inkasso	68'680.75	61'699.90	110'000	16'000		
<i>Nettoergebnis</i>		<i>6'980.85</i>		<i>94'000</i>		
3637.01 Alimentenbevorschussung	68'680.75		110'000			
4637.01 Alimentenrückerstattung		61'699.90		16'000		
5440 Jugendschutz	194'310.00		197'000			
<i>Nettoergebnis</i>		<i>194'310.00</i>		<i>197'000</i>		
3102.00 Drucksachen, Publikationen			1'500			
3130.00 Dienstleistungen Dritter			1'500			
3632.06 Beitrag Amt für Jugend + Berufsberatung Winterthur	194'310.00		194'000			
5442 Jugendarbeit	95'862.38	17'214.75	100'900	16'100		
<i>Nettoergebnis</i>		<i>78'647.63</i>		<i>84'800</i>		
3000.01 Tag- und Sitzungsgelder an Behörden und Kommissionen	765.00		500			
3010.00 Löhne des Verwaltungs- und Betriebspersonals	52'959.65		50'900			
3010.08 Ferien und Überzeit	-599.12		3'600			
3030.00 Temporäre Arbeitskräfte	517.70					
3042.00 Verpflegungszulagen	761.80					
3050.00 AG-Beiträge AHV, IV, EO, ALV, Verwaltungskosten	2'981.00		2'800			
3052.00 AG-Beiträge an Pensionskassen	4'682.30		4'700			

Erfolgsrechnung

Einzelkonten nach Funktionen	Rechnung 2019		Budget 2019		Rechnung 2018	
	Aufwand	Ertrag	Aufwand	Ertrag	Aufwand	Ertrag
3053.00 AG-Beiträge an Unfall- und Personal-Haftpflichtversicherungen	433.30		400			
3054.00 AG-Beiträge an Familienausgleichskasse	571.95		500			
3055.00 AG-Beiträge an Krankentaggeldversicherungen	730.00		600			
3090.00 Aus- und Weiterbildung des Personals	550.00		600			
3099.00 Übriger Personalaufwand	178.15		600			
3100.00 Büromaterial	484.95					
3101.00 Betriebs-, Verbrauchsmaterial	1'851.30		3'000			
3102.00 Drucksachen, Publikationen			500			
3110.00 Anschaffung Büromöbel und -geräte	3'846.30					
3111.00 Anschaffung Apparate, Maschinen, Geräte, Werkzeuge	746.70		3'500			
3120.00 Energie	676.45		2'200			
3130.00 Dienstleistungen Dritter	3'320.00		2'000			
3130.02 Telefon und Kommunikation	1'661.70		2'500			
3130.12 Projekte Jugendarbeit	1'918.95		5'000			
3133.00 Informatik-Nutzungsaufwand	129.20		500			
3134.00 Sachversicherungsprämien	54.55					
3170.00 Reisekosten und Spesen	140.55					
3920.00 IV von Pacht, Mieten, Benützungskosten	14'200.00		14'200			
3930.00 IV von Betriebs- und Verwaltungskosten	2'300.00		2'300			
4240.00 Benützungsgebühren und Dienstleistungen		355.00				
4240.02 Benützungsgebühren Hobbyraum / Treff		1'420.00		800		
4250.02 Verkaufserlöse Kiosk		754.75		1'300		
4260.00 Rückerstattungen und Kostenbeteiligungen Dritter		185.00				
4612.00 Entschädigungen von Gemeinden und Zweckverbänden		14'500.00		14'000		
5451 Kinderkrippen und Kinderhorte	262'262.45	156'315.00	284'900	3'000		
<i>Nettoergebnis</i>		<i>105'947.45</i>		<i>281'900</i>		
3010.00 Löhne des Verwaltungs- und Betriebspersonals	1'926.75		2'500			
3010.08 Ferien und Überzeit	35.10					
3050.00 AG-Beiträge AHV, IV, EO, ALV, Verwaltungskosten	120.75		100			
3052.00 AG-Beiträge an Pensionskassen	102.50		100			
3053.00 AG-Beiträge an Unfall- und Personal-Haftpflichtversicherungen	33.30		100			
3054.00 AG-Beiträge an Familienausgleichskasse	23.20					
3055.00 AG-Beiträge an Krankentaggeldversicherungen	23.90					
3101.00 Betriebs-, Verbrauchsmaterial	9.95					

Erfolgsrechnung

Einzelkonten nach Funktionen	Rechnung 2019		Budget 2019		Rechnung 2018	
	Aufwand	Ertrag	Aufwand	Ertrag	Aufwand	Ertrag
3120.00 Energie	380.50		500			
3120.01 Wasser	363.50		2'000			
3120.02 Heizmaterial (Fernwärme, Pellets)	1'458.00					
3130.02 Telefon und Kommunikation			500			
3170.00 Reisekosten und Spesen	12.00					
3611.02 Entschädigung für Aufsicht Kinderbetreuung	480.00		5'100			
3635.00 Beiträge an private Unternehmungen	176'400.00		185'000			
3635.08 Beiträge an Tagesstrukturen	49'375.00		40'000			
3637.03 Beiträge an Kinderbetreuung Krippe	12'518.00		30'000			
3920.00 IV von Pacht, Mieten, Benützungskosten	19'000.00		19'000			
4240.00 Benützungsgebühren und Dienstleistungen		3'061.00		3'000		
4260.00 Rückerstattungen und Kostenbeteiligungen Dritter		153'254.00				
5600 Sozialer Wohnungsbau	1'269.00		1'300			
<i>Nettoergebnis</i>		<i>1'269.00</i>		<i>1'300</i>		
3940.01 IV von Zinsaufwand WEG-Darlehen	1'269.00		1'300			
5710 Beihilfen / Zuschüsse	45'052.00	20'503.00	53'000	25'000		
<i>Nettoergebnis</i>		<i>24'549.00</i>		<i>28'000</i>		
3637.24 Beihilfen	45'052.00		53'000			
4631.00 Beiträge von Kantonen		19'291.00		22'000		
4637.24 Rückerstattungen Beihilfen		1'212.00		3'000		
5720 Gesetzliche wirtschaftliche Hilfe	1'431'006.90	395'400.65	1'690'000	278'800		
<i>Nettoergebnis</i>		<i>1'035'606.25</i>		<i>1'411'200</i>		
3181.00 Tatsächliche Forderungsverluste	5'880.00					
3637.30 CH-Staatsangehörige ohne Kostenersatz	1'055'578.05		1'240'000			
3637.34 Ausländische Staatsangehörige ohne Kostenersatz	268'355.50		350'000			
3637.35 Ausländische Staatsangehörige 100% Kostenersatz	101'193.35		100'000			
4631.00 Beiträge von Kantonen		43'150.00		58'800		
4631.35 Kostenerst. des Kantons für Ausländer 100% Kostenersatz		101'193.35		100'000		
4637.30 Rückerstattungen Dritter für CH-Staatsangehörige ohne Kostenersatz		163'744.85		90'000		
4637.34 Rückerstattungen Dritter für ausländische Staatsangehörige ohne Kostene		87'312.45		30'000		
5730 Asylwesen	169'032.95	116'415.95	74'000			

Erfolgsrechnung

Einzelkonten nach Funktionen	Rechnung 2019		Budget 2019		Rechnung 2018	
	Aufwand	Ertrag	Aufwand	Ertrag	Aufwand	Ertrag
<i>Nettoergebnis</i>		52'617.00		74'000		
3130.00 Dienstleistungen Dritter	109.00					
3612.04 Entschädigung an Sozialdienst Asyl Winterthur			74'000			
3614.00 Entschädigung an AOZ	77'766.00					
3637.00 Beiträge an private Haushalte	91'157.95					
4260.00 Rückerstattungen und Kostenbeteiligungen Dritter		116'415.95				
5790 Fürsorge, übriges	178'542.09	24'621.75	204'700	32'000		
<i>Nettoergebnis</i>		153'920.34		172'700		
3000.00 Entschädigungen an Behörden und Kommissionen	6'050.00		6'000			
3000.01 Tag- und Sitzungsgelder an Behörden und Kommissionen	1'455.00		3'600			
3010.00 Löhne des Verwaltungs- und Betriebspersonals	123'518.60		122'800			
3010.08 Ferien und Überzeit	-720.61		5'500			
3042.00 Verpflegungszulagen	438.20					
3050.00 AG-Beiträge AHV, IV, EO, ALV, Verwaltungskosten	7'456.15		7'700			
3052.00 AG-Beiträge an Pensionskassen	15'141.40		15'200			
3053.00 AG-Beiträge an Unfall- und Personal-Haftpflichtversicherungen	1'029.00		1'000			
3054.00 AG-Beiträge an Familienausgleichskasse	1'430.00		1'500			
3055.00 AG-Beiträge an Krankentaggeldversicherungen	1'546.10		1'400			
3090.00 Aus- und Weiterbildung des Personals	245.00		1'000			
3099.00 Übriger Personalaufwand	422.80		200			
3102.00 Drucksachen, Publikationen	16.40		500			
3103.00 Fachliteratur, Zeitschriften	97.00		500			
3104.00 Lehrmittel	740.60					
3119.00 Anschaffung übrige nicht aktivierbare Anlagen	1'312.40					
3130.00 Dienstleistungen Dritter	531.80					
3130.02 Telefon und Kommunikation	253.65		500			
3130.07 Mitglieder- und Verbandsbeiträge	1'040.00		2'200			
3130.13 Integrationsmassnahmen	10'282.65		5'500			
3132.00 Honorare externe Berater, Gutachter, Fachexperten usw.	3'661.80		6'000			
3160.00 Miete und Pacht Liegenschaften			18'000			
3170.00 Reisekosten und Spesen	757.90		500			
3611.00 Entschädigungen an Kanton	56.25					
3635.00 Beiträge an private Unternehmungen	650.00		5'100			
3636.00 Beiträge an Vereine und Genossenschaften	1'130.00					

Erfolgsrechnung

Einzelkonten nach Funktionen	Rechnung 2019		Budget 2019		Rechnung 2018	
	Aufwand	Ertrag	Aufwand	Ertrag	Aufwand	Ertrag
4231.00 Kursgelder		8'450.00				
4260.00 Rückerstattungen und Kostenbeteiligungen Dritter		171.30		21'000		
4611.00 Entschädigungen von Kantonen		16'000.45		11'000		
5920 Hilfsaktionen im Inland	400.00		2'000			
<i>Nettoergebnis</i>		<i>400.00</i>		<i>2'000</i>		
3130.07 Mitglieder- und Verbandsbeiträge	100.00					
3632.08 Beiträge an Schweizer Hilfsorganisationen	300.00		2'000			
5930 Hilfsaktionen im Ausland	40'000.00		40'000			
<i>Nettoergebnis</i>		<i>40'000.00</i>		<i>40'000</i>		
3638.00 Beiträge an das Ausland	40'000.00		40'000			
6 VERKEHR UND NACHRICHTENÜBERMITTLUNG	1'722'416.41	84'175.75	1'666'130	71'400		
<i>Nettoergebnis</i>		<i>1'638'240.66</i>		<i>1'594'730</i>		
6150 Gemeindestrassen	1'340'544.56	38'355.25	1'270'500	40'400		
<i>Nettoergebnis</i>		<i>1'302'189.31</i>		<i>1'230'100</i>		
3010.00 Löhne des Verwaltungs- und Betriebspersonals	254'773.90		228'500			
3010.08 Ferien und Überzeit	4'222.81		12'000			
3010.09 Erstattung von Lohn des Verwaltungs- und Betriebspersonals	-2'755.60					
3042.00 Verpflegungszulagen	1'671.95		2'900			
3049.00 Übrige Zulagen			300			
3049.01 Pikettentschädigung	14'254.25		14'800			
3049.02 Dienstkleider	5'669.40					
3050.00 AG-Beiträge AHV, IV, EO, ALV, Verwaltungskosten	16'628.55		15'200			
3050.09 Erstattung von AG-Beiträgen AHV, IV, EO, ALV, Verwaltungskosten	-220.10					
3052.00 AG-Beiträge an Pensionskassen	25'502.15		23'400			
3053.00 AG-Beiträge an Unfall- und Personal-Haftpflichtversicherungen	5'933.15		7'300			
3054.00 AG-Beiträge an Familienausgleichskasse	3'190.55		2'900			
3054.09 Erstattung von AG-Beiträge an Familienausgleichskasse	-42.45					
3055.00 AG-Beiträge an Krankentaggeldversicherungen	2'860.40		2'600			
3090.00 Aus- und Weiterbildung des Personals	5'846.80		5'500			
3091.00 Personalwerbung	1'385.20					
3099.00 Übriger Personalaufwand	3'050.10		5'500			

Erfolgsrechnung

Einzelkonten nach Funktionen	Rechnung 2019		Budget 2019		Rechnung 2018	
	Aufwand	Ertrag	Aufwand	Ertrag	Aufwand	Ertrag
3100.00 Büromaterial	196.72					
3101.00 Betriebs-, Verbrauchsmaterial	33'677.88		30'000			
3101.01 Signalisationstafeln, -markierungen	13'820.95		25'000			
3101.04 Hundeversäuberung (Robidog)	6'441.70		6'500			
3102.00 Drucksachen, Publikationen	2'080.00		1'500			
3111.00 Anschaffung Apparate, Maschinen, Geräte, Werkzeuge	11'667.00		10'000			
3120.00 Energie	52'924.20		100			
3120.01 Wasser	332.25					
3120.05 Heizöl	2'259.70					
3130.00 Dienstleistungen Dritter	2'176.75		800			
3130.02 Telefon und Kommunikation	885.05		1'000			
3130.07 Mitglieder- und Verbandsbeiträge	75.00					
3130.25 Entsorgung Hundekot	3'348.70		4'500			
3132.00 Honorare externe Berater, Gutachter, Fachexperten usw.	16'316.25		20'000			
3134.00 Sachversicherungsprämien	8'776.05		10'000			
3137.00 Steuern und Abgaben	4'003.60		4'000			
3141.00 Unterhalt Strassen/Verkehrswege	275'863.00		180'000			
3141.02 Winterdienst	173'351.65		160'000			
3141.03 Strassenreinigung	31'501.70		45'000			
3141.04 Strassenbeleuchtung	3'985.25		100'000			
3141.06 Unterhalt Brücken und Geländer	5'890.55		7'000			
3151.00 Unterhalt Apparate, Maschinen, Geräte, Werkzeuge	6'335.75		15'000			
3151.01 Unterhalt Fahrzeuge	34'533.20		15'000			
3160.00 Miete und Pacht Liegenschaften	3'600.00					
3170.00 Reisekosten und Spesen	1'847.60		1'200			
3300.10 Planmässige Abschreibungen Strassen/Verkehrswege VV	236'763.00		251'500			
3300.60 Planmässige Abschreibungen Mobilien VV	31'212.00		26'800			
3660.70 Planm. Abschreib. Invest-Beiträge an private Haushalte	708.00		700			
3920.00 IV von Pacht, Mieten, Benützungskosten	34'000.00		34'000			
4240.00 Benützungsgebühren und Dienstleistungen		674.50				
4260.00 Rückerstattungen und Kostenbeteiligungen Dritter		3'583.90		8'400		
4472.00 Vergütung für Benützungen Liegenschaften VV		13'872.00		15'000		
4611.00 Entschädigungen von Kantonen		20'224.85		17'000		
6210 Öffentliche Verkehrsinfrastruktur	141'991.00	16'848.00	153'600			

Erfolgsrechnung

Einzelkonten nach Funktionen	Rechnung 2019		Budget 2019		Rechnung 2018	
	Aufwand	Ertrag	Aufwand	Ertrag	Aufwand	Ertrag
<i>Nettoergebnis</i>		125'143.00		153'600		
3141.09 Unterhalt Velostand und Rabatten Bahnhof			5'000			
3300.10 Planmässige Abschreibungen Strassen/Verkehrswege VV			5'000			
3630.01 Beiträge an die SBB			600			
3631.03 Beiträge an den Bahninfrastrukturfonds	140'123.00		141'000			
3636.00 Beiträge an Vereine und Genossenschaften	50.00		200			
3660.00 Planm. Abschreib. Invest-Beiträge an den Bund	1'818.00		1'800			
4260.00 Rückerstattungen und Kostenbeteiligungen Dritter		16'848.00				
6220 Regional- und Agglomerationsverkehr	211'553.21	127.50	215'030			
<i>Nettoergebnis</i>		211'425.71		215'030		
3010.00 Löhne des Verwaltungs- und Betriebspersonals	12'853.10		12'900			
3010.08 Ferien und Überzeit	-475.29		2'100			
3042.00 Verpflegungszulagen			100			
3050.00 AG-Beiträge AHV, IV, EO, ALV, Verwaltungskosten	804.05		800			
3052.00 AG-Beiträge an Pensionskassen	1'712.85		1'700			
3053.00 AG-Beiträge an Unfall- und Personal-Haftpflichtversicherungen	110.50		100			
3054.00 AG-Beiträge an Familienausgleichskasse	154.05		200			
3055.00 AG-Beiträge an Krankentaggeldversicherungen	137.80		100			
3102.00 Drucksachen, Publikationen	771.95		400			
3160.00 Miete und Pacht Liegenschaften	432.00		430			
3170.00 Reisekosten und Spesen	7.20					
3630.01 Beiträge an die SBB	600.00					
3634.02 Beitrag an Verkehrsverbund	194'245.00		196'000			
3635.00 Beiträge an private Unternehmungen	200.00		200			
4260.00 Rückerstattungen und Kostenbeteiligungen Dritter		127.50				
6290 Öffentlicher Verkehr, übriges	28'327.64	28'845.00	27'000	31'000		
<i>Nettoergebnis</i>	517.36		4'000			
3181.00 Tatsächliche Forderungsverluste	95.00					
3199.01 Tageskarten SBB	28'232.64		27'000			
4250.01 Verkäufe Tageskarten		28'845.00		31'000		
7 UMWELTSCHUTZ UND RAUMORDNUNG	3'204'372.57	2'622'594.89	3'040'390	2'512'380		
<i>Nettoergebnis</i>		581'777.68		528'010		

Erfolgsrechnung

Einzelkonten nach Funktionen	Rechnung 2019		Budget 2019		Rechnung 2018	
	Aufwand	Ertrag	Aufwand	Ertrag	Aufwand	Ertrag
7100 Wasserversorgung (allgemein)	30'465.24		30'700			
<i>Nettoergebnis</i>		<i>30'465.24</i>		<i>30'700</i>		
3010.00 Löhne des Verwaltungs- und Betriebspersonals	6'840.55		5'500			
3010.08 Ferien und Überzeit	218.79		500			
3010.09 Erstattung von Lohn des Verwaltungs- und Betriebspersonals	-1'070.00					
3042.00 Verpflegungszulagen	87.80		100			
3050.00 AG-Beiträge AHV, IV, EO, ALV, Verwaltungskosten	310.80		300			
3052.00 AG-Beiträge an Pensionskassen	568.40		600			
3053.00 AG-Beiträge an Unfall- und Personal-Haftpflichtversicherungen	114.15		200			
3054.00 AG-Beiträge an Familienausgleichskasse	59.60		100			
3055.00 AG-Beiträge an Krankentaggeldversicherungen	61.60		100			
3101.00 Betriebs-, Verbrauchsmaterial	617.55		1'000			
3120.00 Energie	153.20		250			
3130.00 Dienstleistungen Dritter			250			
3143.01 Unterhalt Brunnenanlagen, -plätze	12'702.80		12'000			
3300.30 Planmässige Abschreibungen übrige Tiefbauten VV	9'800.00		9'800			
7101 Wasserwerk [Gemeindebetrieb]	856'051.19	856'051.19	846'490	846'490		
3000.00 Entschädigungen an Behörden und Kommissionen	2'666.60		2'700			
3000.01 Tag- und Sitzungsgelder an Behörden und Kommissionen	1'374.95		3'500			
3010.00 Löhne des Verwaltungs- und Betriebspersonals	107'250.80		143'200			
3010.08 Ferien und Überzeit	2'727.29		7'800			
3010.09 Erstattung von Lohn des Verwaltungs- und Betriebspersonals	-16'103.80					
3042.00 Verpflegungszulagen	1'527.75		1'600			
3049.02 Dienstkleider	565.75					
3050.00 AG-Beiträge AHV, IV, EO, ALV, Verwaltungskosten	5'906.65		9'000			
3052.00 AG-Beiträge an Pensionskassen	10'551.45		13'800			
3053.00 AG-Beiträge an Unfall- und Personal-Haftpflichtversicherungen	1'912.20		3'300			
3054.00 AG-Beiträge an Familienausgleichskasse	1'132.90		1'700			
3055.00 AG-Beiträge an Krankentaggeldversicherungen	1'084.25		1'600			
3090.00 Aus- und Weiterbildung des Personals			1'500			
3091.00 Personalwerbung	1'336.16					
3099.00 Übriger Personalaufwand	111.20		1'000			
3100.00 Büromaterial			300			

Erfolgsrechnung

Einzelkonten nach Funktionen	Rechnung 2019		Budget 2019		Rechnung 2018	
	Aufwand	Ertrag	Aufwand	Ertrag	Aufwand	Ertrag
3101.00 Betriebs-, Verbrauchsmaterial	2'064.13		2'500			
3101.02 Installationsmaterial	-28.79		3'000			
3101.08 Wasserankauf für Wiederverkauf	26'146.12		34'000			
3102.00 Drucksachen, Publikationen	271.59		400			
3103.00 Fachliteratur, Zeitschriften			400			
3111.00 Anschaffung Apparate, Maschinen, Geräte, Werkzeuge	2'009.21		3'000			
3120.00 Energie	15'266.30		15'000			
3130.00 Dienstleistungen Dritter	5'887.31		4'000			
3130.01 Frankaturen	1.58		500			
3130.02 Telefon und Kommunikation	2'502.31		2'500			
3130.07 Mitglieder- und Verbandsbeiträge	1'800.95					
3132.00 Honorare externe Berater, Gutachter, Fachexperten usw.	65'966.14		15'000			
3132.06 Trinkwasser- und Bodenproben	8'779.17		9'000			
3133.00 Informatik-Nutzungsaufwand	6'885.93		6'000			
3134.00 Sachversicherungsprämien	6'987.57		4'000			
3137.00 Steuern und Abgaben	3'723.90		1'100			
3143.02 Unterhalt Reservoir, Pumpstationen	7'274.80		35'000			
3143.03 Unterhalt Netz und Hydranten	68'157.00		50'000			
3151.00 Unterhalt Apparate, Maschinen, Geräte, Werkzeuge	1'550.60		4'000			
3151.01 Unterhalt Fahrzeuge	2'038.61		3'000			
3151.02 Unterhalt Wasserzähler	7'568.01		9'500			
3161.00 Mieten, Benützungskosten Mobilien	420.00					
3170.00 Reisekosten und Spesen	74.40		300			
3181.00 Tatsächliche Forderungsverluste	97.65					
3199.00 Übriger Betriebsaufwand			4'500			
3300.30 Planmässige Abschreibungen übrige Tiefbauten VV	190'531.70		212'600			
3300.40 Planmässige Abschreibungen Hochbauten VV	8'597.00		9'900			
3320.90 Planmässige Abschreibungen übrige immaterielle Anlagen VV	14'305.57		34'300			
3510.00 Einlagen in Spezialfinanzierungen im EK	236'807.43		134'290			
3660.20 Planm. Abschreib. Invest-Beiträge an Gemeinden und ZV	2'713.00		2'700			
3920.00 IV von Pacht, Mieten, Benützungskosten	6'000.00		6'000			
3930.00 IV von Betriebs- und Verwaltungskosten	4'000.00		4'000			
3940.00 IV von Finanzaufwand	35'607.85		45'000			
4240.04 Wasserabgabe		682'361.10		710'000		
4240.05 Grundgebühr Wasser		68'460.30		70'000		

Erfolgsrechnung

Einzelkonten nach Funktionen	Rechnung 2019		Budget 2019		Rechnung 2018	
	Aufwand	Ertrag	Aufwand	Ertrag	Aufwand	Ertrag
4240.06 Erlöse Installationsabteilung		14'634.94		12'000		
4260.00 Rückerstattungen und Kostenbeteiligungen Dritter		35'746.00		250		
4470.00 Pacht- und Mietzinse Liegenschaften VV		240.00		240		
4631.00 Beiträge von Kantonen		22'372.00		22'000		
4940.00 IV von Finanzaufwand		32'236.85		32'000		
7201 Abwasserbeseitigung [Gemeindebetrieb]	1'025'542.82	1'025'542.82	1'175'750	1'175'750		
3000.00 Entschädigungen an Behörden und Kommissionen	2'666.60		2'700			
3000.01 Tag- und Sitzungsgelder an Behörden und Kommissionen	1'127.50		2'000			
3010.00 Löhne des Verwaltungs- und Betriebspersonals	156'284.25		200'200			
3010.08 Ferien und Überzeit	7'973.02		9'200			
3010.09 Erstattung von Lohn des Verwaltungs- und Betriebspersonals	-4'438.80					
3042.00 Verpflegungszulagen	2'099.25		2'100			
3049.01 Pikettentschädigung	14'660.80		21'000			
3049.02 Dienstkleider	480.59					
3050.00 AG-Beiträge AHV, IV, EO, ALV, Verwaltungskosten	10'371.90		13'800			
3052.00 AG-Beiträge an Pensionskassen	17'656.80		23'300			
3053.00 AG-Beiträge an Unfall- und Personal-Haftpflichtversicherungen	3'519.95		5'500			
3054.00 AG-Beiträge an Familienausgleichskasse	1'989.50		2'600			
3055.00 AG-Beiträge an Krankentaggeldversicherungen	1'855.05		2'400			
3090.00 Aus- und Weiterbildung des Personals	10'868.04		12'000			
3091.00 Personalwerbung	972.79					
3099.00 Übriger Personalaufwand	162.65		1'000			
3100.00 Büromaterial			1'000			
3101.00 Betriebs-, Verbrauchsmaterial	9'130.54		10'000			
3101.03 Chemikalien	8'456.96		14'000			
3102.00 Drucksachen, Publikationen	174.00					
3111.00 Anschaffung Apparate, Maschinen, Geräte, Werkzeuge	7'868.34		5'000			
3120.00 Energie	20'012.52		21'000			
3120.01 Wasser	984.45		1'500			
3120.05 Heizöl			7'500			
3130.00 Dienstleistungen Dritter	4'281.50		3'000			
3130.01 Frankaturen			1'100			
3130.02 Telefon und Kommunikation	2'278.94		2'750			
3130.07 Mitglieder- und Verbandsbeiträge	600.00		1'500			

Erfolgsrechnung

Einzelkonten nach Funktionen	Rechnung 2019		Budget 2019		Rechnung 2018	
	Aufwand	Ertrag	Aufwand	Ertrag	Aufwand	Ertrag
3130.14 Rechengut, Sandbeseitigung	5'516.75		8'000			
3130.15 Schlammabfuhr/-Transporte	55'538.95		65'000			
3132.00 Honorare externe Berater, Gutachter, Fachexperten usw.	55'820.94		30'000			
3133.00 Informatik-Nutzungsaufwand	5'113.42		5'500			
3134.00 Sachversicherungsprämien	4'416.00		5'500			
3137.00 Steuern und Abgaben	339.75		300			
3143.00 Unterhalt übrige Tiefbauten	587.37		20'000			
3143.04 Unterhalt Kanalisation	27'607.87		30'000			
3144.00 Unterhalt Hochbauten, Gebäude	696.24		15'000			
3151.00 Unterhalt Apparate, Maschinen, Geräte, Werkzeuge	34'506.25		35'000			
3170.00 Reisekosten und Spesen	301.00		1'000			
3300.30 Planmässige Abschreibungen übrige Tiefbauten VV	418'829.83		434'900			
3320.90 Planmässige Abschreibungen übrige immaterielle Anlagen VV	10'370.06		10'400			
3612.05 Entschädigung an andere Kläranlagen	41'678.80		60'000			
3630.02 Bundesbeitrag Mikroverunreinigung	40'500.00		45'000			
3660.20 Planm. Abschreib. Invest-Beiträge an Gemeinden und ZV	2'466.00		2'500			
3930.00 IV von Betriebs- und Verwaltungskosten	4'000.00		4'000			
3940.00 IV von Finanzaufwand	35'216.45		37'500			
4240.07 Grundgebühr Abwasserentsorgung		256'447.00		270'000		
4240.08 Klär- und Kanalisationsgebühren		674'792.76		695'000		
4260.00 Rückerstattungen und Kostenbeteiligungen Dritter		3'948.00		1'500		
4290.00 Übrige Entgelte				500		
4510.00 Entnahmen aus Spezialfinanzierungen des EK		56'397.31		173'750		
4920.00 IV von Pacht, Mieten, Benützungskosten		6'000.00		6'000		
4940.00 IV von Finanzaufwand		27'957.75		29'000		
7300 Abfallwirtschaft (allgemein)	14'534.71	10'546.00	16'500	7'000		
<i>Nettoergebnis</i>		<i>3'988.71</i>		<i>9'500</i>		
3010.00 Löhne des Verwaltungs- und Betriebspersonals	1'872.45		1'800			
3010.08 Ferien und Überzeit	182.01		200			
3042.00 Verpflegungszulagen	28.55					
3050.00 AG-Beiträge AHV, IV, EO, ALV, Verwaltungskosten	117.45		100			
3052.00 AG-Beiträge an Pensionskassen	240.45		200			
3053.00 AG-Beiträge an Unfall- und Personal-Haftpflichtversicherungen	44.00		100			
3054.00 AG-Beiträge an Familienausgleichskasse	22.65					

Erfolgsrechnung

Einzelkonten nach Funktionen	Rechnung 2019		Budget 2019		Rechnung 2018	
	Aufwand	Ertrag	Aufwand	Ertrag	Aufwand	Ertrag
3055.00 AG-Beiträge an Krankentaggeldversicherungen	20.10					
3101.00 Betriebs-, Verbrauchsmaterial	1'222.80					
3130.24 Kadavernichtung	8'627.00		12'000			
3134.00 Sachversicherungsprämien	20.25					
3300.40 Planmässige Abschreibungen Hochbauten VV	2'137.00		2'100			
4260.00 Rückerstattungen und Kostenbeteiligungen Dritter		4'721.00				
4612.02 Entschädigungen Kadaversammelstelle		5'825.00		7'000		
7301 Abfallwirtschaft [Gemeindebetrieb]	439'331.33	439'331.33	468'070	468'070		
3000.00 Entschädigungen an Behörden und Kommissionen	1'250.00		1'300			
3000.01 Tag- und Sitzungsgelder an Behörden und Kommissionen	247.50		500			
3010.00 Löhne des Verwaltungs- und Betriebspersonals	47'164.80		50'800			
3010.08 Ferien und Überzeit	120.81		1'900			
3010.09 Erstattung von Lohn des Verwaltungs- und Betriebspersonals	-1'224.15					
3042.00 Verpflegungszulagen	98.20		200			
3050.00 AG-Beiträge AHV, IV, EO, ALV, Verwaltungskosten	2'616.20		2'700			
3052.00 AG-Beiträge an Pensionskassen	5'018.65		5'100			
3053.00 AG-Beiträge an Unfall- und Personal-Haftpflichtversicherungen	826.40		1'000			
3054.00 AG-Beiträge an Familienausgleichskasse	501.80		500			
3055.00 AG-Beiträge an Krankentaggeldversicherungen	552.05		500			
3101.00 Betriebs-, Verbrauchsmaterial			1'000			
3102.00 Drucksachen, Publikationen	4'648.43		2'000			
3102.02 Druck Gebührenmarken	7'024.98		8'000			
3102.03 Druck Gebührenmarken Grüngut	677.99		2'500			
3111.00 Anschaffung Apparate, Maschinen, Geräte, Werkzeuge	2'100.51		7'500			
3130.00 Dienstleistungen Dritter	7'434.70		4'000			
3130.01 Frankaturen	149.96		1'400			
3130.07 Mitglieder- und Verbandsbeiträge	300.00		300			
3130.16 Kehrichtabfuhr (Abfallbeseitigung)	166'010.70		170'000			
3130.17 Grüngut	97'442.29		110'000			
3130.18 Diverse Sammelstellen	27'544.14		25'000			
3130.19 Altpapiersammlung	17'570.47		22'000			
3130.20 Altglasentsorgung	8'217.07		8'000			
3130.21 Häckseldienst	17'705.43		17'000			
3130.22 Bring- und Holdienst	2'943.99		3'000			

Erfolgsrechnung

Einzelkonten nach Funktionen	Rechnung 2019		Budget 2019		Rechnung 2018	
	Aufwand	Ertrag	Aufwand	Ertrag	Aufwand	Ertrag
3133.00 Informatik-Nutzungsaufwand	1'981.09		1'800			
3134.00 Sachversicherungsprämien	521.25		500			
3143.00 Unterhalt übrige Tiefbauten	157.38		1'000			
3160.00 Miete und Pacht Liegenschaften	720.00		720			
3170.00 Reisekosten und Spesen	170.40		100			
3300.40 Planmässige Abschreibungen Hochbauten VV	1'818.00		1'800			
3611.00 Entschädigungen an Kanton	4'093.04		3'000			
3920.00 IV von Pacht, Mieten, Benützungskosten	9'700.00		9'700			
3930.00 IV von Betriebs- und Verwaltungskosten	3'000.00		3'000			
3940.00 IV von Finanzaufwand	227.25		250			
4240.09 Kehricht-Pauschalen		146'886.71		153'000		
4240.10 Kehricht-Sackgebühren		174'037.70		200'000		
4240.11 Altpapiererlös		2'051.76		8'000		
4240.12 Grüngutentsorgungsgebühren		77'986.70		80'000		
4240.13 Entsorgungsgebühren Altglas		11'325.64		13'000		
4240.14 Häckselgebühren		427.10		700		
4260.00 Rückerstattungen und Kostenbeteiligungen Dritter				200		
4510.00 Entnahmen aus Spezialfinanzierungen des EK		25'324.02		11'970		
4940.00 IV von Finanzaufwand		1'291.70		1'200		
7410 Gewässerverbauungen	177'183.24		165'100			
<i>Nettoergebnis</i>		<i>177'183.24</i>		<i>165'100</i>		
3000.00 Entschädigungen an Behörden und Kommissionen	750.00		800			
3000.01 Tag- und Sitzungsgelder an Behörden und Kommissionen	250.90		500			
3010.00 Löhne des Verwaltungs- und Betriebspersonals	31'497.40		30'900			
3010.08 Ferien und Überzeit	304.33		400			
3010.09 Erstattung von Lohn des Verwaltungs- und Betriebspersonals	-495.75					
3042.00 Verpflegungszulagen	291.30		300			
3050.00 AG-Beiträge AHV, IV, EO, ALV, Verwaltungskosten	1'963.10		1'900			
3052.00 AG-Beiträge an Pensionskassen	2'749.95		2'800			
3053.00 AG-Beiträge an Unfall- und Personal-Haftpflichtversicherungen	570.15		700			
3054.00 AG-Beiträge an Familienausgleichskasse	376.20		400			
3055.00 AG-Beiträge an Krankentaggeldversicherungen	377.25		400			
3099.00 Übriger Personalaufwand	280.55					
3111.00 Anschaffung Apparate, Maschinen, Geräte, Werkzeuge	975.95					

Erfolgsrechnung

Einzelkonten nach Funktionen	Rechnung 2019		Budget 2019		Rechnung 2018	
	Aufwand	Ertrag	Aufwand	Ertrag	Aufwand	Ertrag
3120.06 Entsorgungsgebühren	2'799.70					
3130.00 Dienstleistungen Dritter			1'000			
3132.07 Massnahmenplanung Naturgefahren	14'571.45		20'000			
3142.00 Unterhalt Wasserbau	103'329.76		90'000			
3170.00 Reisekosten und Spesen	60.00		100			
3300.20 Planmässige Abschreibungen Wasserbau VV	11'392.00		9'800			
3300.30 Planmässige Abschreibungen übrige Tiefbauten VV	5'139.00		5'100			
7500 Arten- und Landschaftsschutz	104'975.66	21'387.40	95'600	9'570		
<i>Nettoergebnis</i>		<i>83'588.26</i>		<i>86'030</i>		
3000.00 Entschädigungen an Behörden und Kommissionen	1'500.00		1'500			
3000.01 Tag- und Sitzungsgelder an Behörden und Kommissionen	989.20		1'000			
3010.00 Löhne des Verwaltungs- und Betriebspersonals	28'860.55		28'500			
3010.08 Ferien und Überzeit	360.71		500			
3010.09 Erstattung von Lohn des Verwaltungs- und Betriebspersonals	-121.45					
3042.00 Verpflegungszulagen	408.90		100			
3050.00 AG-Beiträge AHV, IV, EO, ALV, Verwaltungskosten	1'803.60		1'800			
3052.00 AG-Beiträge an Pensionskassen	2'503.80		2'500			
3053.00 AG-Beiträge an Unfall- und Personal-Haftpflichtversicherungen	402.10		500			
3054.00 AG-Beiträge an Familienausgleichskasse	345.60		300			
3055.00 AG-Beiträge an Krankentaggeldversicherungen	407.80		400			
3099.00 Übriger Personalaufwand	165.00					
3102.00 Drucksachen, Publikationen	686.30		600			
3120.06 Entsorgungsgebühren	3'104.05					
3132.00 Honorare externe Berater, Gutachter, Fachexperten usw.	27'219.70		5'000			
3134.00 Sachversicherungsprämien	80.85		100			
3140.00 Unterhalt Grundstücke	120.00					
3143.00 Unterhalt übrige Tiefbauten	22'970.25		30'000			
3151.00 Unterhalt Apparate, Maschinen, Geräte, Werkzeuge	936.60		800			
3170.00 Reisekosten und Spesen	19.20					
3632.10 Beiträge Vernetzungsprojekt	8'404.50		10'000			
3635.00 Beiträge an private Unternehmungen	3'808.40		12'000			
4612.00 Entschädigungen von Gemeinden und Zweckverbänden		18'172.40		4'000		
4631.00 Beiträge von Kantonen		3'215.00		5'570		

Erfolgsrechnung

Einzelkonten nach Funktionen	Rechnung 2019		Budget 2019		Rechnung 2018	
	Aufwand	Ertrag	Aufwand	Ertrag	Aufwand	Ertrag
7690 Übrige Bekämpfung von Umweltverschmutzung	22'735.86		24'300	4'500		
<i>Nettoergebnis</i>		22'735.86		19'800		
3000.00 Entschädigungen an Behörden und Kommissionen	500.00		500			
3000.01 Tag- und Sitzungsgelder an Behörden und Kommissionen	99.00		200			
3010.00 Löhne des Verwaltungs- und Betriebspersonals	15'031.45		14'400			
3010.08 Ferien und Überzeit	10.46		500			
3010.09 Erstattung von Lohn des Verwaltungs- und Betriebspersonals	-284.70					
3042.00 Verpflegungszulagen	72.55		100			
3050.00 AG-Beiträge AHV, IV, EO, ALV, Verwaltungskosten	872.50		900			
3052.00 AG-Beiträge an Pensionskassen	1'386.85		1'400			
3053.00 AG-Beiträge an Unfall- und Personal-Haftpflichtversicherungen	281.05		400			
3054.00 AG-Beiträge an Familienausgleichskasse	167.20		200			
3055.00 AG-Beiträge an Krankentaggeldversicherungen	175.55		200			
3111.00 Anschaffung Apparate, Maschinen, Geräte, Werkzeuge			500			
3120.00 Energie	878.50		1'000			
3130.07 Mitglieder- und Verbandsbeiträge	3'428.60		3'500			
3134.00 Sachversicherungsprämien	80.85					
3151.00 Unterhalt Apparate, Maschinen, Geräte, Werkzeuge			500			
3170.00 Reisekosten und Spesen	36.00					
4260.00 Rückerstattungen und Kostenbeteiligungen Dritter				4'500		
7691 Energiestadt	36'161.22	4'807.50	30'200	1'000		
<i>Nettoergebnis</i>		31'353.72		29'200		
3000.01 Tag- und Sitzungsgelder an Behörden und Kommissionen	1'095.00					
3010.00 Löhne des Verwaltungs- und Betriebspersonals	7'558.10		6'500			
3010.08 Ferien und Überzeit	-282.14					
3050.00 AG-Beiträge AHV, IV, EO, ALV, Verwaltungskosten	586.00		400			
3052.00 AG-Beiträge an Pensionskassen	1'145.45		1'000			
3053.00 AG-Beiträge an Unfall- und Personal-Haftpflichtversicherungen	70.00		100			
3054.00 AG-Beiträge an Familienausgleichskasse	94.60		100			
3055.00 AG-Beiträge an Krankentaggeldversicherungen	116.80		100			
3102.00 Drucksachen, Publikationen	1'072.20		2'500			
3130.00 Dienstleistungen Dritter			2'000			
3130.01 Frankaturen	305.31					
3130.03 Auslagen für Anlässe, Empfänge	4'848.85		2'000			

Erfolgsrechnung

Einzelkonten nach Funktionen	Rechnung 2019		Budget 2019		Rechnung 2018	
	Aufwand	Ertrag	Aufwand	Ertrag	Aufwand	Ertrag
3130.07 Mitglieder- und Verbandsbeiträge	15'870.15		14'000			
3132.00 Honorare externe Berater, Gutachter, Fachexperten usw.	3'680.90		1'500			
4260.00 Rückerstattungen und Kostenbeteiligungen Dritter		1'250.00		1'000		
4610.00 Entschädigungen vom Bund		3'557.50				
7710 Friedhof und Bestattung	190'491.90		146'980			
<i>Nettoergebnis</i>		<i>190'491.90</i>		<i>146'980</i>		
3612.00 Entschädigungen an Gemeinden und Zweckverbände			142'880			
3660.20 Planm. Abschreib. Invest-Beiträge an Gemeinden und ZV			4'100			
3690.00 Eigener Anteil Betriebskosten	190'491.90					
7719 Regionale Friedhoforganisation	264'928.65	264'928.65				
3010.00 Löhne des Verwaltungs- und Betriebspersonals	5'365.45					
3010.08 Ferien und Überzeit	-78.30					
3050.00 AG-Beiträge AHV, IV, EO, ALV, Verwaltungskosten	336.15					
3052.00 AG-Beiträge an Pensionskassen	323.00					
3053.00 AG-Beiträge an Unfall- und Personal-Haftpflichtversicherungen	46.65					
3054.00 AG-Beiträge an Familienausgleichskasse	64.80					
3055.00 AG-Beiträge an Krankentaggeldversicherungen	73.60					
3101.00 Betriebs-, Verbrauchsmaterial	21'165.85					
3102.00 Drucksachen, Publikationen	6'551.60					
3120.00 Energie	479.00					
3120.01 Wasser	873.30					
3120.06 Entsorgungsgebühren	349.40					
3130.00 Dienstleistungen Dritter	2'159.90					
3130.33 Bestattungskosten Totengräber	29'054.50					
3130.34 Todesfallkosten	45'537.95					
3130.35 Grabbepflanzung und -Unterhalt	107'003.70					
3132.00 Honorare externe Berater, Gutachter, Fachexperten usw.	2'907.90					
3134.00 Sachversicherungsprämien	671.70					
3143.07 Unterhalt Friedhofanlage	23'221.60					
3170.00 Reisekosten und Spesen	69.30					
3300.40 Planmässige Abschreibungen Hochbauten VV	12'179.00					
3612.06 Entschädigung an Grabgeläute	2'400.00					
3660.20 Planm. Abschreib. Invest-Beiträge an Gemeinden und ZV	4'050.60					

Erfolgsrechnung

Einzelkonten nach Funktionen	Rechnung 2019		Budget 2019		Rechnung 2018	
	Aufwand	Ertrag	Aufwand	Ertrag	Aufwand	Ertrag
3920.00 IV von Pacht, Mieten, Benützungskosten	122.00					
4240.22 Grabunterhaltsverträge		55'200.00				
4260.00 Rückerstattungen und Kostenbeteiligungen Dritter		12'374.80				
4612.00 Entschädigungen von Gemeinden und Zweckverbänden		6'861.95				
4690.00 Eigener Anteil Betriebskosten		190'491.90				
7900 Raumordnung	41'970.75		40'700			
<i>Nettoergebnis</i>		<i>41'970.75</i>		<i>40'700</i>		
3000.01 Tag- und Sitzungsgelder an Behörden und Kommissionen	1'245.00		2'000			
3053.00 AG-Beiträge an Unfall- und Personal-Haftpflichtversicherungen	4.15					
3055.00 AG-Beiträge an Krankentaggeldversicherungen	13.60					
3102.00 Drucksachen, Publikationen			2'000			
3130.00 Dienstleistungen Dritter			1'500			
3130.01 Frankaturen			500			
3130.07 Mitglieder- und Verbandsbeiträge			500			
3320.90 Planmässige Abschreibungen übrige immaterielle Anlagen VV	21'465.00		21'500			
3634.00 Beiträge an öffentliche Unternehmungen	12'924.00					
3634.03 Beiträge an Regionalplanung	6'319.00		12'700			
8 VOLKSWIRTSCHAFT	2'705'336.42	2'988'645.05	2'839'500	3'010'350		
<i>Nettoergebnis</i>	<i>283'308.63</i>		<i>170'850</i>			
8120 Strukturverbesserungen	222'891.04	120.00	180'200			
<i>Nettoergebnis</i>		<i>222'771.04</i>		<i>180'200</i>		
3000.00 Entschädigungen an Behörden und Kommissionen	1'250.00		1'300			
3000.01 Tag- und Sitzungsgelder an Behörden und Kommissionen	418.15		500			
3010.00 Löhne des Verwaltungs- und Betriebspersonals	32'016.25		28'700			
3010.08 Ferien und Überzeit	394.14		900			
3010.09 Erstattung von Lohn des Verwaltungs- und Betriebspersonals	-112.35					
3042.00 Verpflegungszulagen	406.65		100			
3050.00 AG-Beiträge AHV, IV, EO, ALV, Verwaltungskosten	1'762.70		1'700			
3052.00 AG-Beiträge an Pensionskassen	2'547.45		2'600			
3053.00 AG-Beiträge an Unfall- und Personal-Haftpflichtversicherungen	423.55		500			
3054.00 AG-Beiträge an Familienausgleichskasse	339.45		300			
3055.00 AG-Beiträge an Krankentaggeldversicherungen	408.20		300			

Erfolgsrechnung

Einzelkonten nach Funktionen	Rechnung 2019		Budget 2019		Rechnung 2018	
	Aufwand	Ertrag	Aufwand	Ertrag	Aufwand	Ertrag
3099.00 Übriger Personalaufwand	137.50					
3100.00 Büromaterial	106.10					
3102.00 Drucksachen, Publikationen	21.55		500			
3132.00 Honorare externe Berater, Gutachter, Fachexperten usw.	6'832.25		7'000			
3141.10 Unterhalt Flurstrassen	55'766.70		15'000			
3143.05 Unterhalt Drainagen	31'683.40		30'000			
3170.00 Reisekosten und Spesen	31.50		200			
3300.10 Planmässige Abschreibungen Strassen/Verkehrswege VV	6'325.00		5'100			
3300.30 Planmässige Abschreibungen übrige Tiefbauten VV			3'300			
3632.11 Beitrag an Forst für Privatwaldbetreuung	40'500.00		40'000			
3635.00 Beiträge an private Unternehmungen	16'386.85		17'000			
3636.00 Beiträge an Vereine und Genossenschaften	25'000.00		25'000			
3660.50 Planm. Abschreib. Invest-Beiträge an private Untern.	246.00		200			
4260.00 Rückerstattungen und Kostenbeteiligungen Dritter		120.00				
8140 Produktionsverbesserungen Pflanzen	5'332.95	1'147.00	14'000	4'000		
<i>Nettoergebnis</i>		<i>4'185.95</i>		<i>10'000</i>		
3635.00 Beiträge an private Unternehmungen	5'332.95		14'000			
4631.00 Beiträge von Kantonen		1'147.00		4'000		
8200 Forstwirtschaft	1'393'696.31	1'525'696.03	1'555'000	1'539'350		
<i>Nettoergebnis</i>	<i>131'999.72</i>			<i>15'650</i>		
3000.00 Entschädigungen an Behörden und Kommissionen	1'500.00		1'500			
3000.01 Tag- und Sitzungsgelder an Behörden und Kommissionen	501.75		800			
3010.00 Löhne des Verwaltungs- und Betriebspersonals	531'417.15		538'000			
3010.08 Ferien und Überzeit	-2'766.35		11'600			
3010.09 Erstattung von Lohn des Verwaltungs- und Betriebspersonals	-5'711.50					
3042.00 Verpflegungszulagen	7'563.35		7'100			
3049.00 Übrige Zulagen			600			
3049.02 Dienstkleider	11'690.50		11'100			
3050.00 AG-Beiträge AHV, IV, EO, ALV, Verwaltungskosten	32'072.35		33'600			
3052.00 AG-Beiträge an Pensionskassen	37'280.50		41'000			
3053.00 AG-Beiträge an Unfall- und Personal-Haftpflichtversicherungen	23'885.20		25'900			
3054.00 AG-Beiträge an Familienausgleichskasse	6'152.85		6'400			
3055.00 AG-Beiträge an Krankentaggeldversicherungen	5'752.10		5'800			

Erfolgsrechnung

Einzelkonten nach Funktionen	Rechnung 2019		Budget 2019		Rechnung 2018	
	Aufwand	Ertrag	Aufwand	Ertrag	Aufwand	Ertrag
3090.00 Aus- und Weiterbildung des Personals	9'665.00		8'500			
3099.00 Übriger Personalaufwand	1'841.90		2'000			
3100.00 Büromaterial			500			
3101.00 Betriebs-, Verbrauchsmaterial	47'890.66		45'000			
3101.05 Ankauf Holz	354'063.31		350'000			
3102.00 Drucksachen, Publikationen	1'241.50		1'400			
3103.00 Fachliteratur, Zeitschriften	539.95		600			
3111.00 Anschaffung Apparate, Maschinen, Geräte, Werkzeuge	32'282.21		35'000			
3111.06 Anschaffung Fahrzeuge	13'500.00		15'000			
3120.00 Energie	872.75		1'500			
3120.01 Wasser	88.55		200			
3120.02 Heizmaterial (Fernwärme, Pellets)			1'000			
3130.00 Dienstleistungen Dritter	73'350.07		180'000			
3130.01 Frankaturen	640.80					
3130.02 Telefon und Kommunikation	2'613.25		2'500			
3130.07 Mitglieder- und Verbandsbeiträge	3'227.10		10'000			
3130.27 Waldumgang	1'289.10		1'500			
3133.00 Informatik-Nutzungsaufwand	5'451.20		2'500			
3134.00 Sachversicherungsprämien	4'924.00		5'000			
3137.00 Steuern und Abgaben	6'518.60		5'000			
3141.00 Unterhalt Strassen/Verkehrswege	49'781.23		60'000			
3144.00 Unterhalt Hochbauten, Gebäude	2'132.70		2'500			
3145.00 Unterhalt Wald			10'000			
3151.00 Unterhalt Apparate, Maschinen, Geräte, Werkzeuge	8'157.44		8'000			
3151.01 Unterhalt Fahrzeuge	28'587.90		22'000			
3160.00 Miete und Pacht Liegenschaften	32.00					
3161.00 Mieten, Benützungskosten Mobilien	620.90		10'000			
3170.00 Reisekosten und Spesen	5'553.55		4'100			
3300.50 Planmässige Abschreibungen Waldungen VV	3'248.00		3'200			
3300.60 Planmässige Abschreibungen Mobilien VV	35'676.00		35'700			
3499.00 Skontoabzüge	7'668.74		6'000			
3920.00 IV von Pacht, Mieten, Benützungskosten	32'900.00		32'900			
3930.00 IV von Betriebs- und Verwaltungskosten	10'000.00		10'000			
4240.00 Benützungsgebühren und Dienstleistungen		7'375.00		10'000		
4240.16 Forsterträge Arbeiten für Gemeinde Elgg Mwst optiert		10'896.70		70'000		

Erfolgsrechnung

Einzelkonten nach Funktionen	Rechnung 2019		Budget 2019		Rechnung 2018	
	Aufwand	Ertrag	Aufwand	Ertrag	Aufwand	Ertrag
4240.17 Forsterträge Arbeiten für Gemeinde Elgg		138'739.10		140'000		
4240.18 Forsterträge Arbeiten für Dritte		312'005.67		300'000		
4240.23 Forst Personalverleih		41'652.85				
4250.00 Verkäufe		404'364.58		400'000		
4250.04 Forsterträge Stammholz		154'777.52		220'000		
4250.05 Forsterträge Industrieholz		8'385.34		13'000		
4250.06 Forsterträge Brennholz grün		17'867.01		18'000		
4250.07 Forsterträge Brennholz trocken		46'206.85		50'000		
4250.08 Forsterträge Schnitzel		95'959.00		100'000		
4250.09 Forsterträge Christbäume, Deckreisig und -schnitzel		14'119.00		12'000		
4250.10 Forsterträge Verkäufe an Gemeinde Elgg		5'496.40		5'000		
4250.11 Forsterträge übrige Verkaufserlöse		18'998.19		18'000		
4260.00 Rückerstattungen und Kostenbeteiligungen Dritter		2'819.90				
4320.00 Bestandesveränderungen Halb- und Fertigfabrikate		12'970.00				
4463.00 Finanzertrag aus Beteiligungen VV an öffentliche Unternehmen im Inland				150		
4470.00 Pacht- und Mietzinse Liegenschaften VV		6'716.60		200		
4600.50 Anteil am Ertrag eidg. Mineralölsteuer		7'683.30		8'000		
4612.00 Entschädigungen von Gemeinden und Zweckverbänden		49'659.12		45'000		
4631.00 Beiträge von Kantonen		128'503.90		90'000		
4632.00 Beiträge von Gemeinden und Zweckverbänden		40'500.00		40'000		
8205 Gemeinwirtschaftliche Forstleistungen	25'000.00	6'540.00	25'000	6'500		
<i>Nettoergebnis</i>		<i>18'460.00</i>		<i>18'500</i>		
3141.00 Unterhalt Strassen/Verkehrswege	5'000.00		5'000			
3144.00 Unterhalt Hochbauten, Gebäude	10'000.00		10'000			
3145.00 Unterhalt Wald	10'000.00		10'000			
4472.00 Vergütung für Benützungen Liegenschaften VV		6'540.00		6'500		
8300 Jagd und Fischerei	2'475.00	6'334.75	1'200	6'000		
<i>Nettoergebnis</i>	<i>3'859.75</i>		<i>4'800</i>			
3636.00 Beiträge an Vereine und Genossenschaften	1'000.00		1'000			
3637.00 Beiträge an private Haushalte	1'475.00		200			
4601.10 Anteil am Ertrag kantonaler Regalien und Konzessionen		6'334.75		6'000		
8500 Industrie, Gewerbe, Handel	18'367.50		19'600			

Erfolgsrechnung

Einzelkonten nach Funktionen	Rechnung 2019		Budget 2019		Rechnung 2018	
	Aufwand	Ertrag	Aufwand	Ertrag	Aufwand	Ertrag
<i>Nettoergebnis</i>		18'367.50		19'600		
3632.12 House of Winterthur	18'367.50		19'600			
8600 Banken und Versicherungen		371'354.65		345'000		
<i>Nettoergebnis</i>		371'354.65		345'000		
4604.00 Gewinnanteil Zürcher Kantonalbank		371'354.65		345'000		
8710 Elektrizität		64'860.00		65'000		
<i>Nettoergebnis</i>		64'860.00		65'000		
4604.01 Ausgleichsvergütung EKZ		64'860.00		65'000		
8790 Energie, übriges		24'355.15				
<i>Nettoergebnis</i>		24'355.15				
3132.00 Honorare externe Berater, Gutachter, Fachexperten usw.	24'355.15					
8791 Fernwärmebetrieb Energie, übriges [GdeBetrieb]	1'011'108.62	1'011'108.62	1'042'500	1'042'500		
3000.00 Entschädigungen an Behörden und Kommissionen	2'666.80		2'700			
3000.01 Tag- und Sitzungsgelder an Behörden und Kommissionen	1'487.55		900			
3010.00 Löhne des Verwaltungs- und Betriebspersonals	15'601.80		15'300			
3010.08 Ferien und Überzeit	-61.29		700			
3042.00 Verpflegungszulagen	318.85		100			
3049.01 Pikettentschädigung	9'781.75		12'000			
3050.00 AG-Beiträge AHV, IV, EO, ALV, Verwaltungskosten	1'671.80		1'700			
3052.00 AG-Beiträge an Pensionskassen	2'258.75		1'300			
3053.00 AG-Beiträge an Unfall- und Personal-Haftpflichtversicherungen	600.85		700			
3054.00 AG-Beiträge an Familienausgleichskasse	320.45		300			
3055.00 AG-Beiträge an Krankentaggeldversicherungen	344.00		300			
3090.00 Aus- und Weiterbildung des Personals			800			
3091.00 Personalwerbung	889.42					
3099.00 Übriger Personalaufwand			200			
3101.00 Betriebs-, Verbrauchsmaterial	123.03		2'000			
3102.00 Drucksachen, Publikationen	139.28		500			
3111.00 Anschaffung Apparate, Maschinen, Geräte, Werkzeuge	992.57		1'000			
3120.00 Energie	22'923.53		26'000			
3120.01 Wasser	5'074.00		6'000			

Erfolgsrechnung

Einzelkonten nach Funktionen	Rechnung 2019		Budget 2019		Rechnung 2018	
	Aufwand	Ertrag	Aufwand	Ertrag	Aufwand	Ertrag
3120.03 Schnitzeleinkauf	177'940.00		180'000			
3120.04 Holzschnitzel Lagerung, Hacken, Transport	111'624.09		120'000			
3120.05 Heizöl	4'095.60		20'000			
3130.00 Dienstleistungen Dritter	6'119.59		5'000			
3130.01 Frankaturen			400			
3130.02 Telefon und Kommunikation	1'608.15		2'000			
3130.28 Betriebsleitung und Wartung Heizzentrale	37'270.80		25'000			
3130.29 Entsorgung Asche Heizzentrale	5'335.19		8'000			
3132.00 Honorare externe Berater, Gutachter, Fachexperten usw.	49'019.85		12'000			
3133.00 Informatik-Nutzungsaufwand	1'189.34		1'300			
3134.00 Sachversicherungsprämien	1'170.06		2'600			
3143.06 Unterhalt Fernwärmeleitungsnetz	7'991.04		35'000			
3144.02 Unterhalt Heizzentrale / Feuerung	38'556.76		15'000			
3151.03 Unterhalt Wärmezähler	20'429.81		23'000			
3170.00 Reisekosten und Spesen	8.60		300			
3300.30 Planmässige Abschreibungen übrige Tiefbauten VV	916.00		400			
3300.40 Planmässige Abschreibungen Hochbauten VV	166'625.00		170'800			
3300.60 Planmässige Abschreibungen Mobilien VV			8'800			
3510.00 Einlagen in Spezialfinanzierungen im EK	281'705.75		305'100			
3920.00 IV von Pacht, Mieten, Benützungskosten	6'800.00		6'800			
3930.00 IV von Betriebs- und Verwaltungskosten	2'000.00		2'000			
3940.00 IV von Finanzaufwand	25'569.85		26'500			
4240.19 Wärmeabgabe		755'166.74		780'000		
4240.20 Grundgebühr Fernwärme		242'018.30		250'000		
4260.00 Rückerstattungen und Kostenbeteiligungen Dritter		1'430.08				
4940.00 IV von Finanzaufwand		12'493.50		12'500		
8900 Sonstige gewerbliche Betriebe	2'109.85	1'484.00	2'000	2'000		
<i>Nettoergebnis</i>		625.85				
3010.00 Löhne des Verwaltungs- und Betriebspersonals	1'374.95		1'200			
3053.00 AG-Beiträge an Unfall- und Personal-Haftpflichtversicherungen	17.85					
3055.00 AG-Beiträge an Krankentaggeldversicherungen	18.90					
3102.00 Drucksachen, Publikationen	170.00		200			
3120.00 Energie	331.05		300			
3120.01 Wasser	114.75		300			

Erfolgsrechnung

Einzelkonten nach Funktionen		Rechnung 2019		Budget 2019		Rechnung 2018	
		Aufwand	Ertrag	Aufwand	Ertrag	Aufwand	Ertrag
3134.00	Sachversicherungsprämien	82.35					
4240.00	Benützungsgebühren und Dienstleistungen		1'484.00		2'000		
9	FINANZEN UND STEUERN	6'863'921.87	16'611'941.15	4'621'963	15'128'438		
	<i>Nettoergebnis</i>	<i>9'748'019.28</i>		<i>10'506'475</i>			
9100	Allgemeine Gemeindesteuern	23'316.37	6'403'636.34	21'000	6'070'600		
	<i>Nettoergebnis</i>	<i>6'380'319.97</i>		<i>6'049'600</i>			
3181.00	Tatsächliche Forderungsverluste	23'316.37		21'000			
4000.00	Einkommenssteuern natürliche Personen Rechnungsjahr		4'526'842.68		4'340'400		
4000.10	Einkommenssteuern natürliche Personen früherer Jahre		437'975.84		266'100		
4000.20	Nachsteuern Einkommenssteuern natürliche Personen		8'864.36		18'800		
4000.40	Aktive Steuerauscheidungen Einkommensst. nat. Pers.		59'937.20		56'300		
4000.50	Passive Steuerauscheidungen Einkommensst. nat. Pers.		-60'002.35		-95'700		
4000.60	Pauschale Steueranrechnung natürliche Personen		-5'623.65		-4'000		
4001.00	Vermögenssteuern natürliche Personen Rechnungsjahr		652'279.87		583'800		
4001.10	Vermögenssteuern natürliche Personen früherer Jahre		140'885.31		166'400		
4001.20	Nachsteuern Vermögenssteuern natürliche Personen		2'680.03		9'200		
4001.40	Aktive Steuerauscheidungen Vermögenssteuern natürliche Personen		17'080.25		14'900		
4001.50	Passive Steuerauscheidungen Vermögenssteuern natürliche Personen		-5'850.10		-6'100		
4002.00	Quellensteuern natürliche Personen		145'537.70		140'000		
4008.00	Personensteuern		100'168.50		98'500		
4010.00	Gewinnsteuern juristische Personen Rechnungsjahr		326'561.93		436'900		
4010.10	Gewinnsteuern juristische Personen früherer Jahre		-1'112.90		7'800		
4010.40	Aktive Steuerauscheidungen Gewinnsteuern juristische Personen		20'311.85		20'100		
4010.50	Passive Steuerauscheidungen Gewinnsteuern juristische Personen		-20'238.60		-26'600		
4011.00	Kapitalsteuern juristische Personen Rechnungsjahr		37'802.17		38'900		
4011.10	Kapitalsteuern juristische Personen früherer Jahre		20'487.90		6'700		
4011.40	Aktive Steuerauscheidungen Kapitalsteuern juristische Personen		1'702.30		1'800		
4011.50	Passive Steuerauscheidungen Kapitalsteuern juristische Personen		-2'653.95		-3'600		
9101	Sondersteuern	9'330.00	1'901'745.55	8'900	742'500		
	<i>Nettoergebnis</i>	<i>1'892'415.55</i>		<i>733'600</i>			
3181.00	Tatsächliche Forderungsverluste	690.00					
3631.02	Kantonsanteil an den Hundesteuern	8'640.00		8'900			

Erfolgsrechnung

Einzelkonten nach Funktionen	Rechnung 2019		Budget 2019		Rechnung 2018	
	Aufwand	Ertrag	Aufwand	Ertrag	Aufwand	Ertrag
4022.00 Grundstückgewinnsteuern		1'860'795.55		700'000		
4033.00 Hundesteuern		40'950.00		42'500		
9300 Finanz- und Lastenausgleich	4'344'763.00	7'888'888.00	4'344'763	7'410'676		
<i>Nettoergebnis</i>	<i>3'544'125.00</i>		<i>3'065'913</i>			
3632.13 Anteil Primarschule Ressourcenzuschuss	2'923'575.00		2'923'575			
3632.14 Anteil Sekundarschule Ressourcenzuschuss	1'421'188.00		1'421'188			
4621.50 Ressourcenausgleichsbeiträge		7'888'888.00		7'410'676		
9610 Zinsen	165'284.91	174'051.31	182'800	193'250		
<i>Nettoergebnis</i>	<i>8'766.40</i>		<i>10'450</i>			
3400.00 Verzinsung laufende Verbindlichkeiten	7'550.55		2'000			
3401.00 Verzinsung Finanzverbindlichkeiten	64'794.70		80'000			
3499.10 Vergütungszinsen auf ordentlichen Steuern	11'961.46		20'000			
3499.11 Vergütungszinsen auf Grundsteuern	5'906.40		5'000			
3940.00 IV von Finanzaufwand	75'071.80		75'800			
4400.00 Zinsen flüssige Mittel		1.54				
4401.00 Zinsen auf Kontokorrenten		17'880.80		20'700		
4401.01 Zinsen auf Forderungen		71.55				
4401.10 Zinsen auf ordentlichen Steuern		16'448.92		22'500		
4401.11 Zinsen auf Grundsteuern		294.35		1'000		
4402.00 Zinsen Finanzanlagen		375.00				
4420.00 Dividenden FV		9'280.00		9'000		
4940.00 IV von Finanzaufwand		129'699.15		140'050		
9630 Liegenschaften des Finanzvermögens	58'462.25	198'274.45	61'500	197'000		
<i>Nettoergebnis</i>	<i>139'812.20</i>		<i>135'500</i>			
3010.00 Löhne des Verwaltungs- und Betriebspersonals	5'847.05		5'300			
3010.08 Ferien und Überzeit	-165.45		900			
3050.00 AG-Beiträge AHV, IV, EO, ALV, Verwaltungskosten	416.45		300			
3052.00 AG-Beiträge an Pensionskassen	801.90		700			
3053.00 AG-Beiträge an Unfall- und Personal-Haftpflichtversicherungen	65.15		100			
3054.00 AG-Beiträge an Familienausgleichskasse	69.75		100			
3055.00 AG-Beiträge an Krankentaggeldversicherungen	74.70		100			
3430.40 Baulicher Unterhalt Gebäude FV	3'069.10		4'000			

Erfolgsrechnung

Einzelkonten nach Funktionen	Rechnung 2019		Budget 2019		Rechnung 2018	
	Aufwand	Ertrag	Aufwand	Ertrag	Aufwand	Ertrag
3431.50 Spesenentschädigungen	12.00					
3439.00 Büromaterial, Drucksachen, Publikationen, Fachliteratur	104.00					
3439.10 Energie FV	882.45		900			
3439.11 Wasser FV	439.20		500			
3439.15 Heizöl FV			4'000			
3439.30 Sachversicherungsprämien FV	553.20		600			
3439.90 Entsch. Mietzinsgarantie Bahnhofstrasse 24-26 FV	14'484.00		14'500			
3940.00 IV von Finanzaufwand	31'808.75		29'500			
4430.00 Pacht- und Mietzinse Liegenschaften FV		54'490.95		53'000		
4430.01 Baurechtszinsen FV		142'649.80		143'000		
4439.00 Rückerstattungen Raumnebenkosten FV		1'011.70		1'000		
4920.00 IV von Pacht, Mieten, Benützungskosten		122.00				
9639 Gewinne und Verluste sowie Wertberichtigungen auf Liegenschaften		7'671.00				
<i>Nettoergebnis</i>	<i>7'671.00</i>					
4411.00 Gewinne aus Verkäufen von Grundstücken FV		7'671.00				
9690 Finanzvermögen, n.a.g.	4'300.00	31'600.00				
<i>Nettoergebnis</i>	<i>27'300.00</i>					
3440.20 Wertberichtigungen Beteiligungen FV	4'300.00					
4411.60 Gewinne aus Verkäufen von Mobilien FV		31'600.00				
9710 Rückverteilungen aus CO2-Abgabe		3'874.40		2'000		
<i>Nettoergebnis</i>	<i>3'874.40</i>		<i>2'000</i>			
4699.10 Rückverteilung CO2-Abgabe		3'874.40		2'000		
9951 Zweckgebundene Zuwendungen	2'200.10	2'200.10	3'000	3'000		
3502.00 Einlagen in Legate und Stiftungen des FK	233.10					
3637.00 Beiträge an private Haushalte	1'967.00		3'000			
4260.00 Rückerstattungen und Kostenbeteiligungen Dritter		600.00				
4502.00 Entnahmen aus Legaten und Stiftungen des FK		508.10		1'900		
4940.00 IV von Finanzaufwand		1'092.00		1'100		
9999 Abschluss	2'256'265.24			509'412		
<i>Nettoergebnis</i>		<i>2'256'265.24</i>	<i>509'412</i>			

Erfolgsrechnung

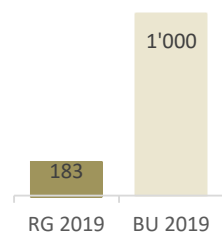
Einzelkonten nach Funktionen	Rechnung 2019		Aufwand	Budget 2019		Aufwand	Rechnung 2018	
	Aufwand	Ertrag		Ertrag	Aufwand		Ertrag	
9000.00 Ertragsüberschuss Erfolgsrechnung								
9001.00 Aufwandüberschuss Erfolgsrechnung	2'256'265.24				509'412			

Investitionsrechnung

Erläuterungen zu den Investitionsrechnungen

Kriterien für eine Abweichungsbegründung: Differenz mind. CHF 4'000.-- und mind. 20% Abweichung zum Budget (kumulative Erfüllung)

0



Behörden und Verwaltung

Kurz und bündig

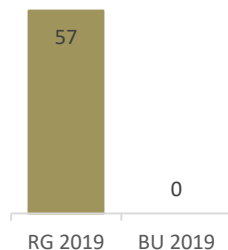
Das Projekt für die Sporthalle über TCHF 850 wurde nicht benötigt. Zur Zeit sind Abklärungen für eine Genossenschaftslösung im Gange.

Konto	Bezeichnung	Rechnung 2019	Budget 2019	Differenz	
0210.5060.00	Stehtische	26'526.60	0	-26'526.60	Im Budget ging man von CHF 21'700 aus, weshalb die Stehtische als Anschaffungen budgetiert wurden.
0220.5060.01	Telefon - (Zentrale und auswechseln der Apparate)	0.00	50'000	50'000.00	Die Investition musste verschoben werden.
0290.5040.01	Sporthalle Projektierung	0.00	850'000	850'000.00	Verzögerungen wegen Ablärungen Genossenschaftsvariante
0290.5040.02	Jugendraum Gerbe, Verbesserung Beheizung	51'669.24	0	-51'669.24	Beschluss des Gemeinderates vom 11. Juni 2019

Investitionsrechnung

Erläuterungen zu den Investitionsrechnungen

1



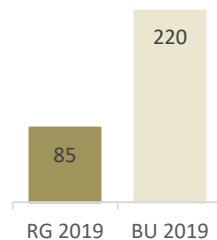
Öffentliche Ordnung und Sicherheit

Kurz und bündig

Durch die Übernahme des ZV Feuerwehr Eulachtal wurden auch deren Investitionen übernommen, welche im Budget 2019 der Gemeinde nicht berücksichtigt waren. Es wurde ein Mehrzweckfahrzeug über TCHF 55 angeschafft.

Konto	Bezeichnung	Rechnung 2019	Budget 2019	Differenz	
1401.5290.00	ÖREB Kataster	5'285.40	0	-5'285.40	Restkosten aus Projekt ÖREB
1509.5060.00	Ersatz Mehrzweckfahrzeug	95'979.85	0	-95'979.85	Kostenanteil der Gemeinde Elgg war in der Entschädigung auf dem Konto 1500.361200 budgetiert. Durch Auflösung des ZV Feuerwehr Eulachtal erfolgte die Verbuchung neu in der Investitionsrechnung.
1509.6310.00	Staatsbeiträge	-41'492.90	0	41'492.90	Staatsbeiträge für die Ersatzbeschaffung des Mehrzweckfahrzeugs von Konto 1509.506000
1611.6310.00	Staatsbeiträge	-6'000.00	0	6'000.00	Beitrag für Umrüstung aus dem Kant. Sportfonds

3



Kultur, Sport und Freizeit

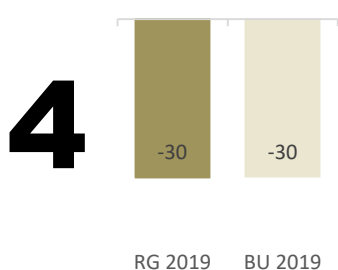
Kurz und bündig

Der Spielplatz hinter dem Gemeindehaus befindet sich in der Planungsphase und wird voraussichtlich im 2020 umgesetzt. Bei der Investition der Lautsprecheranlage wartet man den Entscheid der Sporthalle ab, um allfällige Synergien nutzen zu können.

Konto	Bezeichnung	Rechnung 2019	Budget 2019	Differenz	
3290.5030.00	Kinderspielplatz hinter Gemeindehaus	0.00	90'000	90'000.00	Konnte leider nicht wie geplant realisiert werden (ca. 2020)
3410.5030.01	Lautsprecheranlage	0.00	30'000	30'000.00	Aufgeschoben bis Entscheid über Bau der Halle

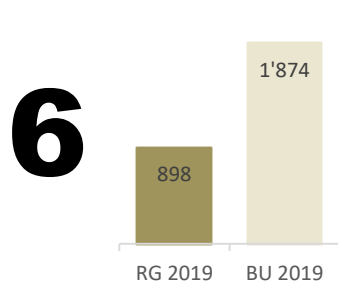
Investitionsrechnung

Erläuterungen zu den Investitionsrechnungen



Gesundheit
Kurz und bündig

Jährliche Darlehensrückzahlung der Gemeinnützigen Stiftung Eulachtal.



Verkehr und Nachrichtenübermittlung
Kurz und bündig

Viele Projekte mussten wegen Abhängigkeiten verschoben werden (Winterthurerstrasse Fussgängerübergang, Bahnhofstrasse Höhe Eulachweg Fussgängerübergang, Haldenstrasse Brücke, Obermühle Brücke, Sanierung Schützenhausstrasse). Zusätzliche Investitionen sind im Zusammenhang mit der Netzerweiterung der Fernwärme entstanden, wo man Synergien nutzen konnte. Wie geplant konnte der in die Jahre gekommene Ladog (Fahrzeug) ersetzt werden.

Konto	Bezeichnung	Rechnung 2019	Budget 2019	Differenz	
6150.5010.00	Rebweg (mit Werken / Belag, Foundation)	276'261.35	355'000	78'738.65	Fertigstellung erst 2020 (Deckbelagseinbau)
6150.5010.02	Tempo 30 Neuweg	22'736.90	100'000	77'263.10	Variante ohne Tempo 30 mit Verkehrsberuhigenden Massnahmen. Teil der Ausführung im 2019, Teil im 2020.
6150.5010.03	Winterthurerstrasse, Fussgängerübergang	0.00	120'000	120'000.00	Projekt des Kanton ZH, TBA verschoben auf ca. 2021
6150.5010.04	Bahnhofstrasse Höhe Eulachweg, Fussgängerübergang	-9'693.00	200'000	209'693.00	Umsetzung musste verschoben werden. Wird im Zusammenhang mit Bushaltestelle geplant (2021). Aufgelaufene Kosten des provisorischen Fussgängersübergang wurden in die Erfolgsrechnung umgebucht.
6150.5010.06	Haldenstrasse Brücke Projektierung	0.00	50'000	50'000.00	Verschoben in Folge Abhängigkeit mit Quartierplan Obermühle
6150.5010.07	Obermühle Brücke Projektierung	0.00	50'000	50'000.00	Verschoben in Folge Abhängigkeit mit Quartierplan Obermühle
6150.5010.08	Strassenbeleuchtung	68'750.55	150'000	81'249.45	Teils Projekte sind mit Strassensanierungen ausgeführt oder mussten aufgrund anderer Bautätigkeiten (z.B. Hohlgasse) verschoben werden.
6150.5010.09	Geissbühlstrasse, Sanierung	25'498.70	148'000	122'501.30	Sanierung zurückgestellt (nicht dringend)
6150.5010.10	Lindengasse, Sanierung	93'630.70	126'000	32'369.30	Beteiligung Kanton im Einlenker Vordergasse und günstige Vergabe

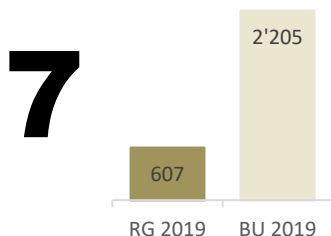
Investitionsrechnung

Erläuterungen zu den Investitionsrechnungen

Konto	Bezeichnung	Rechnung 2019	Budget 2019	Differenz	
6150.5010.12	Schützenhausstrasse (Randabschlüsse)	0.00	180'000	180'000.00	<i>Ersatz der Strassenabschlüsse erfolgt später im Zuge Gesamtsanierung (Kosteneffizienz)</i>
6150.5010.13	Ettenhauserstrasse, Sanierung	11'895.15	0	-11'895.15	<i>Die Projektierung der Sanierung Ettenhauserstrasse ist für 2020 vorgesehen; 2019 wurden bereits Bohrkerne zum Aufschluss des Strassenoberbaus entnommen.</i>
6150.5010.14	Seegartenstrasse, Sanierung Teil 1	9'148.90	0	-9'148.90	<i>Bohrkernuntersuchung Strassenoberbau ausgeführt (höhere Kostengenauigkeit für Budget 2020); Strassensanierung für 2020 budgetiert.</i>
6150.5010.15	Sonnenweg, Sanierung	11'840.50	0	-11'840.50	<i>Sanierung für 2020 budgetiert; bereits Vorleistungen erfolgt</i>
6150.5010.16	Weinbergstrasse, Sanierung	4'172.70	0	-4'172.70	<i>Vorleistung Projektierung, Strassensanierung erfolgt</i>
6150.5010.17	Lindenhofgasse und Mittlere Untergasse, Sanierung	89'114.20	0	-89'114.20	<i>Strassensanierung in Folge Leitungsbau Fernwärme erfolgt</i>
6150.5010.18	Bahnhofstrasse, Kreisel bis Eulachweg, Sanierung	5'923.50	0	-5'923.50	<i>Sanierung für 2020 budgetiert, bereits Vorleistungen erfolgt</i>
6150.5010.28	Sanierung Trottoir vor Werkgebäude	38'439.55	0	-38'439.55	<i>Sanierungskosten überstiegen die Aktivierungsgrenze, weshalb die Sanierung des Trottoirs in der Investitionsrechnung verbucht wurde und nicht in der Erfolgsrechnung.</i>
6150.5650.00	Beitrag Erschliessung Obermühle	0.00	5'000	5'000.00	<i>Verzögerung Quartierplan Obermühle</i>
6210.5010.00	Sanierung Bushaltestellen (Behindertengerecht)	4'599.25	150'000	145'400.75	<i>Das Projekt steht immer noch in der Planung. Die Umsetzung wird auf ca. 2021 verschoben.</i>

Investitionsrechnung

Erläuterungen zu den Investitionsrechnungen



Umweltschutz und Raumordnung

Kurz und bündig

Das neue Grundwasserpumpwerk konnte aufgrund Verzögerungen in Folge Vertragsverhandlungen mit den Grundeigentümer noch nicht erstellt werden. Wegen Abhängigkeit zu anderen Projekte konnte die Erneuerung der Wasserleitung bei der Obermühle noch nicht umgesetzt werden. Die Anschlüsse Hofstetten und Huggenberg an die ARA Elgg und der Anschluss Dickbuch an die ARA Elsau konnten erfolgreich abgeschlossen werden.

Konto	Bezeichnung	Rechnung 2019	Budget 2019	Differenz	
7101.5030.01	Erneuerung Wasserleitung Rebweg	241'990.21	340'000	98'009.79	Schlussrechnung Tiefbauarbeiten offen, Ausführung 2020
7101.5030.03	Zweites Standbein Waltenstein - Wenzikon - Dickbuch	0.00	50'000	50'000.00	Verzögerung in Folge Problemen mit Wasserlieferung WV Winterthur (Chlorthalonilproblematik)
7101.5030.04	Neubau Grundwasserpumpwerk	26'064.77	1'000'000	973'935.23	Verzögerung in Folge Vertragsverhandlungen mit Grundeigentümer
7101.5030.05	Erneuerung Wasserleitung Seegartenstrasse	4'014.86	60'000	55'985.14	Verzögerung in Folge Bauverzögerung Grundwasserpumpwerk
7101.5030.06	Erneuerung Wasserleitung Frauenfelderstrasse	73'191.82	255'000	181'808.18	Abrechnung Rohrlegung und Schlussrechnung Tiefbauarbeiten pendent
7101.5030.07	Erneuerung Wasserleitung Obermühle	0.00	300'000	300'000.00	Verschoben in Folge Quartierplan; Ausführungstermin offen
7101.5030.08	Überarbeitung Quelfassungen	17'934.40	60'000	42'065.60	In Arbeit, Projektabschluss 2020
7101.5030.09	Erneuerung Wasserleitung Gerbestrasse / Schulhaus Ritschberg	4'622.65	0	-4'622.65	Technische Arbeiten zum Projektabschluss (Bauarbeiten abgeschlossen 2018)
7101.5030.11	Wasserleitung Geretswil - Heurüti	9'722.50	0	-9'722.50	Technische Arbeiten zum Projektabschluss / Dienstbarkeiten (Bauarbeiten abgeschlossen 2018)
7101.5030.12	Wasserleitung Schlossstrasse (Abschnitt Hintergasse-Äussere Hintergasse)	44'995.22	0	-44'995.22	Koordination mit Arbeiten des Wärmeverbund
7101.5030.15	Erneuerung Wasserleitung Sonnenweg	8'663.97	0	-8'663.97	Bauarbeiten budgetiert 2020, bereits Vorarbeiten 2019
7101.5290.00	BZO-Revision (mit REK und Richtplänen)	0.00	40'000	40'000.00	Korrekte Verbuchung auf Konto 7900.529000
7101.6370.00	Anschlussgebühren	-13'716.00	-25'000	-11'284.00	Geringere Bautätigkeit
7201.5030.00	Erneuerung Regenbecken / Ertüchtigung der Anlage	37'539.31	0	-37'539.31	Vorarbeiten für Ersatz Messtechnik und Optimierung der Anlage 2020
7201.5030.01	Dringende Kanalisationsanierung	51'279.25	100'000	48'720.75	Aufwand geringer als abgeschätzt
7201.5030.02	Anschluss Dickbuch an ARA Elsau	-19'913.16	0	19'913.16	Korrektur/Umbuchung
7201.5030.03	Anschluss Hofstetten an ARA Elgg	4'240.97	0	-4'240.97	Dienstbarkeiten für Leitungsbau
7201.5030.04	Anschluss Huggenberg an ARA Elgg	8'424.36	0	-8'424.36	Dienstbarkeiten für Leitungsbau
7201.5060.00	Erneuerung Biologie Messtechnik	17'113.47	50'000	32'886.53	Lieferverzögerung Sensoren; Einbau 2020
7201.6310.00	Staatsbeiträge	6'100.00	0	-6'100.00	Umbuchung, Restanzen zu den Projekten 7201.503002 / 03 / 04
7201.6370.00	Anschlussgebühren	-35'916.00	-25'000	10'916.00	Anschluss Knellwolf Hofstetten (vorher hofeigene Jauchegrube)

Investitionsrechnung

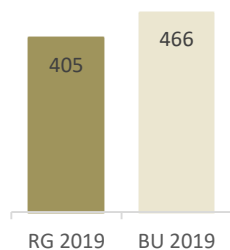
Erläuterungen zu den Investitionsrechnungen

Konto	Bezeichnung	Rechnung 2019	Budget 2019	Differenz	
7410.5020.02	Heurütiweiher, Dammsanierung	78'673.70	0	-78'673.70	<i>Gebundene Ausgabe, Reparatur Riss in Damm</i>
7900.5290.00	REK und Richtplänen	32'496.45	0	-32'496.45	<i>Budget fälschlicherweise unter 7101.529000</i>

Investitionsrechnung

Erläuterungen zu den Investitionsrechnungen

8



Volkswirtschaft

Kurz und bündig

Die geplante Netzerweiterung der Fernwärme bei der Obermühle konnte infolge Verzögerung Sanierung der Kantonsstrasse nicht durchgeführt werden. Es konnten jedoch drei andere Gebiete im Dorfkern erschlossen (Mittlere Untergasse 4+6, Äussere Hintergasse und Hiner- Untergasse Fiedweg).

Konto	Bezeichnung	Rechnung 2019	Budget 2019	Differenz	
8120.5010.00	PWI-Projekt Flurstrassensanierung	64'951.30	70'000	5'048.70	Projekt abgeschlossen
8120.5030.00	Sanierung Entwässerung Brüel	0.00	100'000	100'000.00	Zeitpunkt wann fällig nicht bekannt, aufs 2020 nicht mehr budgetiert
8120.6310.00	Staatsbeiträge	-7'845.35	-40'000	-32'154.65	Verteilung Staatsbeiträge PWI-Projekt Flurstrassensanierung auf die einzelnen Jahre unterschiedlich
8791.5030.00	Neue Anschlüsse	0.00	40'000	40'000.00	Keine Neuanschlüsse an bestehendes Netz
8791.5030.02	Erschliessung Mühlegasse (inkl. Anschlüsse)	0.00	500'000	500'000.00	Nicht verwirklicht infolge Verzögerung Kantonsstrasse
8791.5030.03	Erweiterung Fernwärmenetz Mittlere Untergasse 4 + 6	63'626.24	0	-63'626.24	Netzerweiterung
8791.5030.04	Erweiterung Äussere Hintergasse	105'875.93	0	-105'875.93	Netzerweiterung
8791.5030.05	Erweiterung Hinter- und Untergasse, Friedweg	251'374.84	0	-251'374.84	Netzerweiterung
8791.6370.00	Anschlussgebühren	-71'863.50	-200'000	-128'136.50	Weniger da Mühlegasse noch nicht verwirklicht wurde

Investitionsrechnung

Erläuterungen zu den Investitionsrechnungen

9

0 0

RG 2019 BU 2019

Finanzen und Steuern
Kurz und bündig

Im Bereich des Finanzvermögens wurden Flurstrassen sowie ältere Maschinen verkauft.

Konto	Bezeichnung	Rechnung 2019	Budget 2019	Differenz	
9630.8000.00	Verkauf Grundstücke	-7'671.00	0	7'671.00	<i>Gewinn aus Verkauf von Flurstrassen</i>
9690.8060.00	Verkauf Mobilier	-31'600.00	0	31'600.00	<i>Verkauf von älteren Maschinen und Fahrzeugen</i>

Investitionsrechnung Verwaltungsvermögen

Hauptaufgabenbereiche (Funktionale Gliederung)	Rechnung 2019		Budget 2019		Rechnung 2018	
	Ausgaben	Einnahmen	Ausgaben	Einnahmen	Ausgaben	Einnahmen
0 Allgemeine Verwaltung Nettoergebnis	182'677.99	0.00	1'000'000	0	0.00	0.00
		182'677.99		1'000'000		
1 Öffentliche Ordnung und Sicherheit Nettoergebnis	118'694.00	61'892.90	0	0	0.00	0.00
		56'801.10				
3 Kultur, Sport und Freizeit Nettoergebnis	84'679.80	0.00	220'000	0	0.00	0.00
		84'679.80		220'000		
4 Gesundheit Nettoergebnis	0.00	29'500.00	0	29'500	0.00	0.00
	29'500.00		29'500			
5 Soziale Sicherheit Nettoergebnis	0.00	0.00	0	0	0.00	0.00
6 Verkehr und Nachrichtenübermittlung Nettoergebnis	897'765.15	0.00	1'874'000	0	0.00	0.00
		897'765.15		1'874'000		
7 Umweltschutz und Raumordnung Nettoergebnis	650'450.88	43'532.00	2'255'000	50'000	0.00	0.00
		606'918.88		2'205'000		
8 Volkswirtschaft Nettoergebnis	485'828.31	80'343.80	710'000	244'000	0.00	0.00
		405'484.51		466'000		
Total Ausgaben / Einnahmen	2'420'096.13	215'268.70	6'059'000	323'500	0.00	0.00
Nettoinvestitionen / Einnahmenüberschuss		2'204'827.43		5'735'500		
Total	2'420'096.13	2'420'096.13	6'059'000	6'059'000	0.00	0.00

Investitionsrechnung Verwaltungsvermögen

Einzelkonten nach Funktionen		Rechnung 2019		Budget 2019		Rechnung 2018	
		Ausgaben	Einnahmen	Ausgaben	Einnahmen	Ausgaben	Einnahmen
	Total Einnahmen / Ausgaben	2'620'964.83	2'620'964.83	6'382'500	6'382'500		
0	ALLGEMEINE VERWALTUNG	182'677.99		1'000'000			
	<i>Nettoergebnis</i>		<i>182'677.99</i>		<i>1'000'000</i>		
0210	Abteilung Finanzen und Steuern	26'526.60					
0210.5060.00	Stehtische	26'526.60					
0220	Allgemeine Dienste, übrige			50'000			
0220.5060.01	Telefon - (Zentrale und auswechseln der Apparate)			50'000			
0290	Verwaltungsliegenschaften, übriges	156'151.39		950'000			
0290.5040.00	Werkgebäude, Terrassensanierung	104'482.15		100'000			
0290.5040.01	Sporthalle Projektierung			850'000			
0290.5040.02	Jugendraum Gerbe, Verbesserung Beheizung	51'669.24					
1	ÖFFENTLICHE ORDNUNG und SICHERHEIT	118'694.00	61'892.90				
	<i>Nettoergebnis</i>		<i>56'801.10</i>				
1401	Vermessung	5'285.40					
1401.5290.00	ÖREB Kataster	5'285.40					
1509	Regionale Feuerwehrorganisation	95'979.85	41'492.90				
1509.5060.00	Ersatz Mehrzweckfahrzeug	95'979.85					
1509.6310.00	Staatsbeiträge		41'492.90				
1611	Schützenhaus	3'028.75	6'000.00				
1611.5040.00	Pistolenstand: Teilumrüstung auf 25m-Anlage	3'028.75					
1611.6310.00	Staatsbeiträge		6'000.00				
1620	Zivilschutz	14'400.00	14'400.00				
1620.5700.00	Einlage in Ersatzabgaben Fonds	14'400.00					
1620.6700.00	Ersatzabgaben für Schutzraumbauten		14'400.00				

Investitionsrechnung Verwaltungsvermögen

Einzelkonten nach Funktionen		Rechnung 2019		Budget 2019		Rechnung 2018	
		Ausgaben	Einnahmen	Ausgaben	Einnahmen	Ausgaben	Einnahmen
3	KULTUR, SPORT UND FREIZEIT	84'679.80		220'000			
	<i>Nettoergebnis</i>		<i>84'679.80</i>		<i>220'000</i>		
3290	Kultur, übriges			90'000			
3290.5030.00	Kinderspielplatz hinter Gemeindehaus			90'000			
3410	Sport	84'679.80		130'000			
3410.5030.00	Rasenbewässerung Platz 1	84'679.80		100'000			
3410.5030.01	Lautsprecheranlage			30'000			
4	GESUNDHEIT		29'500.00		29'500		
	<i>Nettoergebnis</i>	<i>29'500.00</i>		<i>29'500</i>			
4120	Kranken-, Alters- und Pflegeheime		29'500.00		29'500		
4120.6450.00	Darlehensrückzahlung Gemeinnützige Stiftung Eulachtal		29'500.00		29'500		
6	VERKEHR UND NACHRICHTENÜBERMITTLUNG	897'765.15		1'874'000			
	<i>Nettoergebnis</i>		<i>897'765.15</i>		<i>1'874'000</i>		
6150	Gemeindestrassen	893'165.90		1'724'000			
6150.5010.00	Rebweg (mit Werken / Belag, Fundation)	276'261.35		355'000			
6150.5010.02	Tempo 30 Neuelgg	22'736.90		100'000			
6150.5010.03	Winterthurerstrasse, Fussgängerübergang			120'000			
6150.5010.04	Bahnhofstrasse höhe Eulachweg, Fussgängerübergang	-9'693.00		200'000			
6150.5010.05	Rosenbergstrasse (mit Werken / Randabschlüsse)	2'346.60					
6150.5010.06	Haldenstrasse Brücke Projektierung			50'000			
6150.5010.07	Obermühle Brücke Projektierung			50'000			
6150.5010.08	Strassenbeleuchtung	68'750.55		150'000			
6150.5010.09	Geissbühlstrasse, Sanierung	25'498.70		148'000			
6150.5010.10	Lindengasse, Sanierung	93'630.70		126'000			
6150.5010.11	Heurütistrasse (Fugenverguss Randsteine)	54'374.55		60'000			
6150.5010.12	Schützenhausstrasse (Randabschlüsse)			180'000			
6150.5010.13	Ettenhauserstrasse, Sanierung	11'895.15					
6150.5010.14	Seegartenstrasse, Sanierung Teil 1	9'148.90					
6150.5010.15	Sonnenweg, Sanierung	11'840.50					

Investitionsrechnung Verwaltungsvermögen

Einzelkonten nach Funktionen		Rechnung 2019		Budget 2019		Rechnung 2018	
		Ausgaben	Einnahmen	Ausgaben	Einnahmen	Ausgaben	Einnahmen
6150.5010.16	Weinbergstrasse, Sanierung	4'172.70					
6150.5010.17	Lindenhofgasse und Mittlere Untergasse, Sanierung	89'114.20					
6150.5010.18	Bahnhofstrasse, Kreisel bis Eulachweg, Sanierung	5'923.50					
6150.5010.19	Alte Schossstrasse Nord, Sanierung	3'804.95					
6150.5010.26	Dickbuch - Schottikon, Sanierung	1'617.10					
6150.5010.28	Sanierung Trottoir vor Werkgebäude	38'439.55					
6150.5010.29	Sanierung Alte Schossstrasse Süd	2'154.00					
6150.5060.00	Ersatz Fahrzeug Ladog inkl. Salzsteuer und Schneepflug	181'149.00		180'000			
6150.5650.00	Beitrag Erschliessung Obermühle			5'000			
6210	Öffentliche Verkehrsinfrastruktur	4'599.25		150'000			
6210.5010.00	Sanierung Bushaltestellen (Behindertengerecht)	4'599.25		150'000			
7	UMWELTSCHUTZ UND RAUMORDNUNG	650'450.88	43'532.00	2'255'000	50'000		
	<i>Nettoergebnis</i>		<i>606'918.88</i>		<i>2'205'000</i>		
7101	Wasserwerk [Gemeindebetrieb]	437'809.83	13'716.00	2'105'000	25'000		
7101.5000.00	Grundstück	2'848.00					
7101.5030.01	Erneuerung Wasserleitung Rebweg	241'990.21		340'000			
7101.5030.03	Zweites Standbein Waltenstein - Wenzikon - Dickbuch			50'000			
7101.5030.04	Neubau Grundwasserpumpwerk	26'064.77		1'000'000			
7101.5030.05	Erneuerung Wasserleitung Seegartenstrasse	4'014.86		60'000			
7101.5030.06	Erneuerung Wasserleitung Frauenfelderstrasse	73'191.82		255'000			
7101.5030.07	Erneuerung Wasserleitung Obermühle			300'000			
7101.5030.08	Überarbeitung Quelfassungen	17'934.40		60'000			
7101.5030.09	Erneuerung Wasserleitung Gerbestrasse / Schulhaus Ritschberg	4'622.65					
7101.5030.10	Transportleitung Burghof - Schwimmbad	63.00					
7101.5030.11	Wasserleitung Geretswil - Heurüti	9'722.50					
7101.5030.12	Wasserleitung Schossstrasse (Abschnitt Hintergasse-Äussere Hintergasse)	44'995.22					
7101.5030.13	Erneuerung Wasserleitung Weinbergstrasse	1'544.43					
7101.5030.15	Erneuerung Wasserleitung Sonnenweg	8'663.97					
7101.5030.18	Erneuerung Wasserleitung Alte Schossstrasse Süd	2'154.00					
7101.5290.00	BZO-Revision (mit REK und Richtplänen)			40'000			

Investitionsrechnung Verwaltungsvermögen

Einzelkonten nach Funktionen		Rechnung 2019		Budget 2019		Rechnung 2018	
		Ausgaben	Einnahmen	Ausgaben	Einnahmen	Ausgaben	Einnahmen
7101.6370.00	Anschlussgebühren		13'716.00		25'000		
7201	Abwasserbeseitigung [Gemeindebetrieb]	101'470.90	29'816.00	150'000	25'000		
7201.5030.00	Erneuerung Regenbecken / Ertüchtigung der Anlage	37'539.31					
7201.5030.01	Dringende Kanalisationsanierung	51'279.25		100'000			
7201.5030.02	Anschluss Dickbuch an ARA Elsau	-19'913.16					
7201.5030.03	Anschluss Hofstetten an ARA Elgg	4'240.97					
7201.5030.04	Anschluss Huggenberg an ARA Elgg	8'424.36					
7201.5030.08	Anschluss Schützenhaus + Oberhof	2'786.70					
7201.5060.00	Erneuerung Biologie Messtechnik	17'113.47		50'000			
7201.6310.00	Staatsbeiträge		-6'100.00				
7201.6370.00	Anschlussgebühren		35'916.00		25'000		
7410	Gewässerverbauungen	78'673.70					
7410.5020.02	Heurütiweiher, Dammsanierung	78'673.70					
7900	Raumordnung	32'496.45					
7900.5290.00	REK und Richtplänen	32'496.45					
8	VOLKSWIRTSCHAFT	485'828.31	80'343.80	710'000	244'000		
	<i>Nettoergebnis</i>		<i>405'484.51</i>		<i>466'000</i>		
8120	Landwirtschaftliche Strukturverbesserungen	64'951.30	8'480.30	170'000	40'000		
8120.5010.00	PWI-Projekt Flurstrassensanierung	64'951.30		70'000			
8120.5030.00	Sanierung Entwässerung Brüel			100'000			
8120.6300.00	Bundesbeiträge		634.95				
8120.6310.00	Staatsbeiträge		7'845.35		40'000		
8791	Fernwärmebetrieb Energie, übriges [GdeBetrieb]	420'877.01	71'863.50	540'000	204'000		
8791.5030.00	Neue Anschlüsse			40'000			
8791.5030.02	Erschliessung Mühlegasse (inkl. Anschlüsse)			500'000			
8791.5030.03	Erweiterung Fernwärmenetz Mittlere Untergasse 4 + 6	63'626.24					
8791.5030.04	Erweiterung Äussere Hintergasse	105'875.93					
8791.5030.05	Erweiterung Hinter- und Untergasse, Friedweg	251'374.84					
8791.6310.00	Staatsbeiträge				4'000		

Investitionsrechnung Verwaltungsvermögen

Einzelkonten nach Funktionen		Rechnung 2019		Budget 2019		Rechnung 2018	
		Ausgaben	Einnahmen	Ausgaben	Einnahmen	Ausgaben	Einnahmen
8791.6370.00	Anschlussgebühren		71'863.50		200'000		
9	FINANZEN	200'868.70	2'405'696.13	323'500	6'059'000		
	<i>Nettoergebnis</i>	<i>2'204'827.43</i>		<i>5'735'500</i>			
9999	Abschluss	200'868.70	2'405'696.13	323'500	6'059'000		
9999.5900.00	Abschluss Passivierte Einnahmen	200'868.70		323'500			
9999.6900.00	Abschluss Aktivierte Ausgaben		2'405'696.13		6'059'000		

Investitionsrechnung Finanzvermögen

Hauptaufgabenbereiche (Funktionale Gliederung)	Rechnung 2019		Budget 2019		Rechnung 2018	
	Ausgaben	Einnahmen	Ausgaben	Einnahmen	Ausgaben	Einnahmen
9630 Liegenschaften des Finanzvermögen Nettoergebnis	7'671.00	7'671.00	0	0	0.00	0.00
9690 Mobilien und übrige Sachanlagen des Finanzvermögens Nettoergebnis	31'600.00	31'600.00	0	0	0.00	0.00
Total Ausgaben / Einnahmen	39'271.00	39'271.00	0	0	0.00	0.00
Nettoinvestitionen / Einnahmenüberschuss						
Total	39'271.00	39'271.00	0	0	0.00	0.00

Investitionsrechnung Finanzvermögen

Einzelkonten nach Funktionen		Rechnung 2019		Budget 2019		Rechnung 2018	
		Ausgaben	Einnahmen	Ausgaben	Einnahmen	Ausgaben	Einnahmen
	Total Einnahmen / Ausgaben	39'271.00	39'271.00				
9	FINANZEN	39'271.00	39'271.00				
9630	Liegenschaften des Finanzvermögens	7'671.00	7'671.00				
9630.7700.00	Übertragung von realisierten Gewinnen aus Grundstücken in die Erfolgsrechnung	7'671.00					
9630.8000.00	Verkauf Grundstücke		7'671.00				
9690	Finanzvermögen, Übriges	31'600.00	31'600.00				
9690.7760.00	Übertragung von realisierten Gewinnen aus Mobilien in die Erfolgsrechnung	31'600.00					
9690.8060.00	Verkauf Mobilien		31'600.00				

Bilanz

		01.01.2019	31.12.2019
1	AKTIVEN	64'493'641.88	67'666'157.12
10	Finanzvermögen (FV)	23'763'597.44	26'856'090.89
100	Flüssige Mittel und kurzfristige Geldanlagen	10'042'279.63	13'722'475.75
1000	Kasse	7'663.60	10'135.20
1000.00	Kasse	4'022.05	4'249.60
1000.11	Kasse Betreuungskreis	3'221.65	5'584.00
1000.12	Kasse Jugendtreff	312.20	298.15
1000.13	Kasse Café International	107.70	3.45
1001	Post	8'239'425.20	8'154'589.78
1001.00	PC-Konto CH43 0900 0000 8400 0530 7	7'834'214.03	7'521'378.17
1001.01	PC-Konto Betriebsamt CH46 0900 0000 8530 1363 2	405'211.17	633'211.61
1002	Bank	1'795'190.83	5'557'750.77
1002.00	ZLB Elgg KK CH10 0687 7020 0075 0100 7	1'439'435.82	2'382'251.52
1002.01	ZKB Elgg KK CH82 0070 0113 2002 0295 9	352'684.76	3'172'427.46
1002.10	RB Aadorf Sparkonto CH16 8137 7000 0551 6863 4	3'070.25	3'071.79
101	Forderungen	6'436'171.91	5'937'930.29
1010	Forderungen aus Lieferungen und Leistungen gegenüber Dritten	1'320'330.15	1'645'786.43
1010.00	Forderungen Sammelkonto	256'138.75	558'553.60
1010.01	Forderungen WEG	1'012'836.10	1'025'086.93
1010.02	Forderungen Betriebskosten Steuern	2'545.10	6'903.55
1010.03	Forderungen Ordnungsbussen	2'290.00	2'280.00
1010.04	Forderungen Betreuungskreis	11'567.70	19'987.35
1010.05	Forderungen ZL	34'830.00	32'730.00
1010.10	Forderungen Verrechnungssteuer	122.50	245.00

Bilanz

		01.01.2019	31.12.2019
1011	<i>Kontokorrente mit Dritten</i>	1'823'252.89	1'173'974.44
1011.04	KK Primarschule	1'684'106.83	1'164'056.58
1011.21	KK Fachstelle Erwachsenenschutz Winterthur Land	30'460.40	7'603.65
1011.23	KK SVA Zürich (ZL)	108'685.66	2'314.21
1012	<i>Steuerforderungen</i>	1'543'525.78	1'325'305.15
1012.00	Forderungen allgemeine Gemeindesteuern	1'525'709.56	1'322'961.78
1012.01	Forderungen Nachsteuern	17'816.22	2'343.37
1013	<i>Anzahlungen an Dritte</i>	4'302.75	200.00
1013.10	Lohnvorschüsse	4'302.75	200.00
1014	<i>Transferforderungen</i>	1'627'165.95	1'675'681.60
1014.30	Transferforderungen Beiträge von Gemeinwesen und Dritten (463)	1'627'165.95	1'675'681.60
1019	<i>Übrige Forderungen</i>	117'594.39	116'982.67
1019.10	Guthaben bei Sozialversicherungsanstalt	7'083.20	
1019.11	Guthaben bei Personalvorsorgeeinrichtungen	512.50	
1019.13	Guthaben bei Unfallversicherungen	1'322.60	193.40
1019.40	MWST-Abrechnungskonto Wasser	21'134.86	26'908.36
1019.42	MWST-Abrechnungskonto Abwasser	28'633.35	
1019.46	MWST-Abrechnungskonto Fernwärme	18'035.50	20'253.25
1019.90	Guthaben Frankiermaschinen	1'417.80	968.95
1019.91	Übrige Forderungen	39'454.58	45'249.26
1019.93	Guthaben Baudepositen		23'409.45
102	Kurzfristige Finanzanlagen	21'600.00	21'600.00
1020	<i>Kurzfristige Darlehen</i>	21'600.00	21'600.00
1020.00	Kurzfristiges Darlehen Gen. Alterswohnungen	21'600.00	21'600.00

Bilanz

		01.01.2019	31.12.2019
104	Aktive Rechnungsabgrenzungen (RA)	139'388.10	63'669.90
1040	<i>Aktive RA Personalaufwand</i>	12'715.70	1'132.50
1040.00	Aktive RA Personalaufwand	12'715.70	1'132.50
1041	<i>Aktive RA Sach- und übriger Betriebsaufwand</i>	28'516.90	29'387.45
1041.00	Aktive RA Sach- und übriger Betriebsaufwand	28'516.90	29'387.45
1043	<i>Aktive RA Transfers der Erfolgsrechnung</i>	97'569.00	12'991.05
1043.00	Aktive RA Transfers der Erfolgsrechnung	97'569.00	12'991.05
1045	<i>Aktive RA übriger betrieblicher Ertrag</i>	586.50	20'158.90
1045.00	Aktive RA übriger betrieblicher Ertrag	586.50	20'158.90
106	Vorräte und angefangene Arbeiten	142'683.80	154'840.95
1060	<i>Handelswaren</i>	47'777.25	50'564.00
1060.10	Vorräte Installationsmaterial Wasserwerk	47'777.25	50'564.00
1061	<i>Roh- und Hilfsmaterial</i>	94'906.55	104'276.95
1061.00	Vorräte Pellet Bürgenstock	210.00	706.00
1061.01	Vorräte Brennholz-Magazin	81'665.00	94'635.00
1061.10	Vorräte Heizölbestand Fernwärme	13'031.55	8'935.95
107	Finanzanlagen	619'700.00	593'800.00
1070	<i>Aktien und Anteilscheine</i>	337'500.00	333'200.00
1070.00	Aktien	327'500.00	323'200.00
1070.20	Anteilscheine	10'000.00	10'000.00
1071	<i>Verzinsliche Anlagen</i>	282'200.00	260'600.00
1071.00	Langfristiges Darlehen Gen. Alterswohnungen	232'200.00	210'600.00
1071.01	Langfristiges Darlehen Energiegenossenschaft	50'000.00	50'000.00

Bilanz

		01.01.2019	31.12.2019
108	Sachanlagen Finanzvermögen	6'361'774.00	6'361'774.00
1080	Grundstücke FV	5'735'774.00	5'735'774.00
1080.00	Grundstücke FV	3'599'874.00	3'599'874.00
1080.10	Grundstücke FV mit Baurechten	2'135'900.00	2'135'900.00
1084	Gebäude FV	626'000.00	626'000.00
1084.00	Gebäude FV	418'000.00	418'000.00
1084.10	Grundeigentumsanteile FV	208'000.00	208'000.00
14	Verwaltungsvermögen (VV)	40'730'044.44	40'810'066.23
140	Sachanlagen Verwaltungsvermögen	39'455'004.62	39'615'865.75
1400	Grundstücke VV	1'050'260.00	1'050'260.00
1400.00	Grundstücke allgemeiner Haushalt	1'002'140.00	1'002'140.00
1400.10	Grundstücke Eigenwirtschaftsbetriebe	48'120.00	48'120.00
1401	Strassen / Verkehrswege	6'560'188.74	7'004'598.49
1401.00	Strassen / Verkehrswege allgemeiner Haushalt	9'077'962.85	9'765'460.60
1401.09	WB Strassen / Verkehrswege allgemeiner Haushalt	-2'517'774.11	-2'760'862.11
1402	Wasserbau	324'492.60	391'774.30
1402.00	Wasserbau allgemeiner Haushalt	491'185.30	569'859.00
1402.09	WB Wasserbau allgemeiner Haushalt	-166'692.70	-178'084.70
1403	Übrige Tiefbauten	15'657'670.31	15'679'610.79
1403.00	Tiefbauten allgemeiner Haushalt	7'057'951.65	7'142'631.45
1403.09	WB Tiefbauten allgemeiner Haushalt	-5'450'898.07	-5'690'762.07
1403.10	Tiefbauten Eigenwirtschaftsbetriebe	23'238'308.63	24'025'710.84
1403.19	WB Tiefbauten Eigenwirtschaftsbetriebe	-9'187'691.90	-9'797'969.43

Bilanz

		01.01.2019	31.12.2019
1404	<i>Hochbauten</i>	14'874'194.76	14'240'930.90
1404.00	Hochbauten allgemeiner Haushalt	17'547'485.94	17'700'666.08
1404.09	WB Hochbauten allgemeiner Haushalt	-7'393'367.98	-8'002'771.98
1404.10	Hochbauten Eigenwirtschaftsbetriebe	5'921'147.09	5'921'147.09
1404.19	WB Hochbauten Eigenwirtschaftsbetriebe	-1'201'070.29	-1'378'110.29
1405	<i>Waldungen</i>	68'171.87	64'923.87
1405.00	Waldungen allgemeiner Haushalt	129'889.85	129'889.85
1405.09	WB Waldungen allgemeiner Haushalt	-61'717.98	-64'965.98
1406	<i>Mobilien VV</i>	608'308.14	750'498.69
1406.00	Mobilien allgemeiner Haushalt	1'630'785.60	1'892'948.15
1406.09	WB Mobilien allgemeiner Haushalt	-1'022'477.46	-1'142'449.46
1406.10	Mobilien Eigenwirtschaftsbetriebe	68'202.60	68'202.60
1406.19	WB Mobilien Eigenwirtschaftsbetriebe	-68'202.60	-68'202.60
1407	<i>Anlagen im Bau VV</i>	290'319.28	433'268.71
1407.00	Anlagen im Bau allgemeiner Haushalt	47'920.60	133'510.00
1407.10	Anlagen im Bau Eigenwirtschaftsbetriebe	242'398.68	299'758.71
1409	<i>Übrige Sachanlagen</i>	21'398.92	
1409.00	Übrige Sachanlagen allgemeiner Haushalt	267'389.35	267'389.35
1409.09	WB übrige Sachanlagen allgemeiner Haushalt	-245'990.43	-267'389.35
142	Immaterielle Anlagen	193'616.69	174'943.95
1427	<i>Immaterielle Anlagen in Realisierung</i>	25'021.30	62'803.15
1427.00	Immaterielle Anlagen in Realisierung allgemeiner Haushalt	25'021.30	62'803.15
1429	<i>Übrige immaterielle Anlagen</i>	168'595.39	112'140.80
1429.00	Übrige immaterielle Anlagen allgemeiner Haushalt	442'943.10	442'943.10
1429.09	WB übrige immaterielle Anlagen allgemeiner Haushalt	-336'397.93	-368'176.89
1429.10	Übrige immaterielle Anlagen Eigenwirtschaftsbetriebe	322'771.55	322'771.55
1429.19	WB übrige immaterielle Anlagen Eigenwirtschaftsbetriebe	-260'721.33	-285'396.96

Bilanz

		01.01.2019	31.12.2019
144	Darlehen	737'000.00	707'500.00
1445	<i>Darlehen an private Unternehmungen</i>	737'000.00	707'500.00
1445.00	Darlehen an private Unternehmungen allgemeiner Haushalt	737'000.00	707'500.00
146	Investitionsbeiträge	344'423.13	311'756.53
1460	<i>Investitionsbeiträge an den Bund</i>	52'727.27	50'909.27
1460.00	Investitionsbeiträge an den Bund allgemeiner Haushalt	60'000.00	60'000.00
1460.09	WB Investitionsbeiträge an den Bund allgemeiner Haushalt	-7'272.73	-9'090.73
1462	<i>Investitionsbeiträge an Gemeinden und Zweckverbände</i>	285'783.81	255'889.21
1462.00	Investitionsbeiträge an Gemeinden und Zweckverbände allgemeiner Haushalt	436'279.80	436'279.80
1462.09	WB Investitionsbeiträge an Gemeinden und Zweckverbände allgemeiner Haushalt	-290'701.93	-315'417.53
1462.10	Investitionsbeiträge an Gemeinden und Zweckverbände Eigenwirtschaftsbetriebe	208'824.70	208'824.70
1462.19	WB Investitionsbeiträge an Gemeinden und Zweckverbände Eigenwirtschaftsbetriebe	-68'618.76	-73'797.76
1464	<i>Investitionsbeiträge an öffentliche Unternehmungen</i>		
1464.00	Investitionsbeiträge an öffentliche Unternehmungen allgemeiner Haushalt	56'111.25	56'111.25
1464.09	WB Investitionsbeiträge an öffentliche Unternehmungen allgemeiner Haushalt	-56'111.25	-56'111.25
1465	<i>Investitionsbeiträge an private Unternehmungen</i>	246.48	0.48
1465.00	Investitionsbeiträge an private Unternehmungen allgemeiner Haushalt	418'992.00	418'992.00
1465.09	WB Investitionsbeiträge an private Unternehmungen allgemeiner Haushalt	-418'745.52	-418'991.52
1467	<i>Investitionsbeiträge an private Haushalte</i>	5'665.57	4'957.57
1467.00	Investitionsbeiträge an private Haushalte allgemeiner Haushalt	28'494.65	28'494.65
1467.09	WB Investitionsbeiträge an private Haushalte allgemeiner Haushalt	-22'829.08	-23'537.08

Bilanz

		01.01.2019	31.12.2019
2	PASSIVEN	64'493'641.88	67'666'157.12
20	Fremdkapital (FK)	15'607'915.82	16'087'373.97
200	Laufende Verbindlichkeiten	8'598'782.97	9'979'048.13
<i>2000</i>	<i>Laufende Verbindlichkeiten aus Lieferungen und Leistungen von Dritten</i>	<i>3'131'755.09</i>	<i>3'107'838.59</i>
2000.00	Kreditoren Sammelkonto	3'052'638.94	2'910'861.97
2000.03	Lohn-Durchlaufkonto	50'911.55	56'935.75
2000.04	Kreditoren Betriebsamt		124'166.07
2000.10	Sozialversicherungen (AHV/ALV/FAK)	21'474.85	
2000.13	Krankenversicherungen	3'177.95	5'969.15
2000.15	UVG Zusatz		95.20
2000.17	Quellensteuer	3'551.80	9'810.45
<i>2001</i>	<i>Kontokorrente mit Dritten</i>	<i>2'505'341.88</i>	<i>3'272'878.65</i>
2001.02	KK mit Sekundarschulgemeinde Elgg	2'083'881.58	2'952'880.35
2001.08	KK mit Gemeinde Hagenbuch (Friedhof)		235'862.05
2001.10	KK ZSO Eulachtal	58'755.60	52'257.90
2001.11	KK ZV Friedhof Elgg	244'326.50	
2001.12	KK ZV Feuerwehr Eulachtal	100'623.00	
2001.20	KK Stiftung Spitex Eulachtal	17'755.20	31'878.35
<i>2002</i>	<i>Steuern</i>	<i>469'187.08</i>	<i>110'389.83</i>
2002.00	Verpflichtungen aus allgemeinen Gemeindesteuern	447'582.18	61'739.01
2002.32	MWST-Abrechnungskonto Abwasser		21'842.70
2002.34	MWST-Abrechnungskonto Abfall	7'226.10	8'071.87
2002.38	MWST-Abrechnungskonto Forst	14'378.80	18'736.25
<i>2005</i>	<i>Interne Kontokorrente (Abrechnungskonten)</i>	<i>30'459.80</i>	<i>16'586.45</i>
2005.19	Durchlaufkonto ZA-Ein- und Ausgänge Steuern	8'505.65	15'200.70
2005.21	Abrechnungskonto Quellensteuern II	209.15	276.35
2005.50	Abrechnungskonto Zahlungen in Abklärung	21'745.00	1'109.40

Bilanz

		01.01.2019	31.12.2019
2006	<i>Depotgelder und Kautionen</i>	2'454'306.57	3'422'023.66
2006.01	Depotgelder Handsender Tiefgarage Hofstetten	1'600.00	1'700.00
2006.02	Depotgelder Polizeiwesen	500.00	500.00
2006.03	Depotgelder Betreuungskreis Elgg	406'995.42	330'851.76
2006.10	Depots für Grundstückgewinnsteuern	2'012'920.00	3'070'060.00
2006.30	Baudepositen seit 1999	32'291.15	18'911.90
2009	<i>Übrige laufende Verpflichtungen</i>	7'732.55	49'330.95
2009.60	Übrige laufende Verpflichtungen	7'732.55	49'330.95
201	Kurzfristige Finanzverbindlichkeiten	1'000'000.00	
2014	<i>Kurzfristiger Anteil langfristiger Verbindlichkeiten</i>	1'000'000.00	
2014.40	Kurzfristiger Anteil von langfristigen Darlehen	1'000'000.00	
204	Passive Rechnungsabgrenzungen (RA)	210'922.85	344'957.95
2040	<i>Passive RA Personalaufwand</i>		2'182.25
2040.00	Passive RA Personalaufwand		2'182.25
2041	<i>Passive RA Sach- und übriger Betriebsaufwand</i>	26'768.60	27'629.80
2041.00	Passive RA Sach- und übriger Betriebsaufwand	26'768.60	27'629.80
2043	<i>Passive RA Transfers der Erfolgsrechnung</i>	170'126.85	161'684.35
2043.00	Passive RA Transfers der Erfolgsrechnung	170'126.85	161'684.35
2044	<i>Passive RA Finanzaufwand / Finanzertrag</i>	8'369.70	8'529.70
2044.00	Passive RA Finanzaufwand / Finanzertrag	8'369.70	8'529.70
2045	<i>Passive RA übriger betrieblicher Ertrag</i>	5'069.70	144'931.85
2045.00	Passive RA übriger betrieblicher Ertrag	5'069.70	144'931.85
2046	<i>Passive RA Investitionsrechnung</i>	588.00	
2046.00	Passive RA Investitionsrechnung	588.00	

Bilanz

		01.01.2019	31.12.2019
205	Kurzfristige Rückstellungen	311'215.50	270'786.74
2050	<i>Kurzfristige Rückstellungen aus Mehrleistungen des Personals</i>	179'546.50	186'440.76
2050.00	Kurzfristige Rückstellungen aus Mehrleistungen des Personals	146'671.60	142'806.03
2050.10	Kurzfristige Rückstellungen aus Mehrleistungen des Personals Wasserwerk	11'376.70	14'103.99
2050.20	Kurzfristige Rückstellungen aus Mehrleistungen des Personals Abwasserentsorgung	17'227.45	25'200.47
2050.30	Kurzfristige Rückstellungen aus Mehrleistungen des Personals Abfallentsorgung	3'169.15	3'289.96
2050.40	Kurzfristige Rückstellungen aus Mehrleistungen des Personals Fernwärme	1'101.60	1'040.31
2056	<i>Kurzfristige Rückstellungen für Vorsorgeverpflichtungen</i>	32'169.00	9'279.55
2056.00	Kurzfristige Rückstellungen für Vorsorgeverpflichtungen	32'169.00	9'279.55
2058	<i>Kurzfristige Rückstellungen der Investitionsrechnung</i>	99'500.00	75'066.43
2058.00	Kurzfristige Rückstellungen für Sachanlagen der Investitionsrechnung	99'500.00	75'066.43
206	Langfristige Finanzverbindlichkeiten	5'000'000.00	5'000'000.00
2064	<i>Darlehen, Schuldscheine</i>	5'000'000.00	5'000'000.00
2064.00	Langfristige Darlehen	5'000'000.00	5'000'000.00
208	Langfristige Rückstellungen	75'896.40	81'758.05
2081	<i>Langfristige Rückstellungen für Ansprüche des Personals</i>	53'616.85	68'758.05
2081.00	Langfristige Rückstellungen für Ansprüche des Personals	53'616.85	68'758.05
2086	<i>Langfristige Rückstellungen für Vorsorgeverpflichtungen</i>	9'279.55	
2086.00	Langfristige Rückstellungen für Vorsorgeverpflichtungen	9'279.55	
2088	<i>Langfristige Rückstellungen der Investitionsrechnung</i>	13'000.00	13'000.00
2088.00	Langfristige Rückstellungen für Sachanlagen der Investitionsrechnung	13'000.00	13'000.00

Bilanz

		01.01.2019	31.12.2019
209	Verbindlichkeiten gegenüber Fonds im Fremdkapital	411'098.10	410'823.10
2091	<i>Verbindlichkeiten gegenüber Fonds im FK</i>	192'698.85	192'698.85
2091.00	Ersatzabgaben für Schutzraumbauten	192'698.85	192'698.85
2092	<i>Verbindlichkeiten gegenüber Legaten und Stiftungen ohne eigene Rechtspersönlichkeit im FK</i>	218'399.25	218'124.25
2092.00	Sozialfonds	171'780.50	171'272.40
2092.01	Bolliger-Fonds	46'618.75	46'851.85
29	Eigenkapital (EK)	48'885'726.06	51'578'783.15
290	Verpflichtungen (+) bzw. Vorschüsse (-) gegenüber Spezialfinanzierungen im Eigenkapital	2'665'369.74	15'232'755.06
2900	<i>Spezialfinanzierungen im EK</i>	2'665'369.74	15'232'755.06
2900.10	Spezialfinanzierung Wasser	936'958.40	6'684'174.91
2900.20	Spezialfinanzierung Abwasser	832'489.18	5'535'153.28
2900.30	Spezialfinanzierung Abfall	240'055.03	233'016.41
2900.40	Spezialfinanzierung Fernwärme	655'867.13	2'780'410.46
291	Fonds im Eigenkapital	13'619.75	13'619.75
2910	<i>Fonds im EK</i>	13'619.75	13'619.75
2910.00	Ersatzabgaben für Parkplatzbauten	13'619.75	13'619.75
295	Aufwertungsreserve (Einführung HRM2)	22'788'049.39	
2950	<i>Aufwertungsreserve</i>	22'788'049.39	
2950.00	Aufwertungsreserve allgemeiner Haushalt	10'657'455.92	
2950.10	Aufwertungsreserve Wasser	5'510'409.08	
2950.20	Aufwertungsreserve Abwasser	4'759'061.41	
2950.30	Aufwertungsreserve Abfall	18'285.40	
2950.40	Aufwertungsreserve Fernwärme	1'842'837.58	

Bilanz

		01.01.2019	31.12.2019
296	Neubewertungsreserve Finanzvermögen	499'409.00	
2960	<i>Neubewertungsreserve FV (Einführung HRM2)</i>	499'409.00	
2960.00	Neubewertungsreserve Finanzvermögen	499'409.00	
299	Bilanzüberschuss/-fehlbetrag	22'919'278.18	36'332'408.34
2990	<i>Jahresergebnis</i>		2'256'265.24
2990.00	Jahresergebnis		2'256'265.24
2999	<i>Kumulierte Ergebnisse der Vorjahre</i>	22'919'278.18	34'076'143.10
2999.00	Kumulierte Ergebnisse der Vorjahre	22'919'278.18	34'076'143.10