

**Politische Gemeinde Elgg**  
**8353 Elgg**

**Jahresrechnung 2021**

Ablieferung an Gemeinderat	4. März 2022
Abnahmebeschluss Gemeinderat	27. April 2022
Ablieferung an Rechnungsprüfungskommission	22. April 2022
Abnahmebeschluss Rechnungsprüfungskommission	5. Mai 2022
Abnahmebeschluss Gemeindeversammlung	23. Juni 2022
Veröffentlichung	30. Juni 2022

## Inhaltsverzeichnis

	Seite
<b>Bericht, Anträge und Beschlüsse</b>	
1	Bericht des Gemeindevorstands 5
2	Anträge und Beschlüsse 6
3	Kurzbericht der Revisionsstelle 9
4	Vollständigkeitserklärung 11
<b>Jahresrechnung - Finanzbericht</b>	
5	<b>Finanzierung</b> 13
6	<b>Erfolgsrechnung</b> 15
7	<b>Investitionsrechnungen</b> 16
8	<b>Bilanz</b> 18
9	<b>Geldflussrechnung</b> 20
10	<b>Anhang</b>
	<b>Grundlagen und Grundsätze der Rechnungslegung</b>
	Angewandtes Regelwerk 22
	Rechnungslegungs-, Bilanzierungs- und Bewertungsgrundsätze 22
	Organisationseinheiten 24
	<b>Finanzinformationen</b>
	Ausgewählte Positionen des Finanzvermögens 25
	Eventualforderungen 26
	Anlagenspiegel Finanzvermögen 27
	Anlagenspiegel Verwaltungsvermögen 28
	Beteiligungsspiegel 46
	Ausgewählte Positionen des Fremdkapitals 49
	Gewährleistungsspiegel / Eventualverpflichtungen 50

	Seite
Rückstellungsspiegel	51
Eigenkapitalnachweis	53
Sonderrechnungen	54
Haushaltsgleichgewicht	56
Finanzkennzahlen	58
<b>Kreditrechtliche Angaben</b>	
Verpflichtungskredite	59

<b>Jahresrechnung - Details zum Finanzbericht</b>		
11	Erläuterungen zur Erfolgsrechnung	62
12	Erfolgsrechnung	73
13	Erläuterungen zu den Investitionsrechnungen	130
14	Investitionsrechnung Verwaltungsvermögen	135
15	Investitionsrechnung Finanzvermögen	144
16	Bilanz	146

**Kontakt**

Gemeindeverwaltung Elgg  
Lindenplatz 4  
8353 Elgg

Finanzvorstand: Andreas Kron  
Leiter/in Finanzen: Ilario Silipo  
Telefon 052 368 55 63  
E-Mail Ilario.Silipo@elgg.ch

# **Bericht, Anträge und Beschlüsse**

## Bericht des Gemeindevorstands

### a. Finanzieller Überblick zur Jahresrechnung

Das vergangene Rechnungsjahr schliesst erfreulicherweise deutlich besser ab als erwartet. Neben der zusätzlich gebildeten Finanzreserve von CHF 1'700'000 wurde ein Überschuss von mehr als CHF 2,5 Mio. erzielt. Damit vergrössert sich der finanzielle Spielraum für die anstehenden Investitionen der nächsten Jahre.

Der erwartete Rückgang der Wirtschaftsleistung der Schweiz fiel in den vergangenen zwei Jahren wesentlich schwächer aus als die Prognosen erwarten liessen. Eine leichte Erholung zeichnet sich für das laufende Jahr 2022 trotz des Krieges in der Ukraine ab.

Es bleibt abzuwarten, wie sich die ordentlichen Steuereinnahmen in der näheren Zukunft entwickeln werden. Die budgetierten Mindereinnahmen für das Jahr 2021 haben sich erfreulicherweise nicht eingestellt. Das stabile Fundament für eine gesunde, finanzielle Entwicklung der Politischen Gemeinde bleibt uns weiterhin erhalten.

### b. Erläuterungen zum abgeschlossenen Rechnungsjahr

Der Dank gebührt dem gesamten Gemeinderat, der Verwaltung und den betrieblichen Teilen der Gemeinde, dass die Jahresrechnung wieder positiv abgeschlossen hat. Wichtig ist und bleibt die Budgetdisziplin aller Bereiche.

Zum guten Abschluss haben in erster Linie die Mehreinnahmen bei den Steuern beigetragen. Aber auch in einzelnen Bereichen liegen die Aufwendungen teilweise deutlich unter dem Budget. In den Begründungen zu den erheblichen Abweichungen sind die wesentlichen Veränderungen aufgeführt. Im umfassenden Bericht können die Unterschiede bei den einzelnen Positionen nachvollzogen werden.

### c. Begründung erheblicher Abweichungen gegenüber dem Budget

#### **Erfolgsrechnung**

Die Erfolgsrechnung weist einen Ertragsüberschuss von TCHF 2'516 aus (Budget 2021: TCHF 45).

Folgende wesentliche Abweichungen führen zu diesem Ergebnis:

- Bei der Allgemeinen Verwaltung wurden gesamthaft TCHF 30 mehr ausgegeben als geplant
- Für die Öffentliche Ordnung und Sicherheit liegen die Aufwendungen TCHF 176 unter dem Budget
- Im Bereich Kultur, Sport und Freizeit konnten (auch Corona bedingt) TCHF 183 eingespart werden
- Für die Gesundheit lagen die Aufwendungen TCHF 308 tiefer als budgetiert
- Für die Soziale Sicherheit wurden gesamthaft TCHF 335 weniger ausgegeben als vorhergesehen
- Für Verkehr und Nachrichtenübermittlung lagen die Aufwendungen um TCHF 394 über dem Budget
  - Bei den Gemeindestrassen wurden TCHF 758 mehr investiert als vorgesehen
  - Bei den Beiträgen an den Verkehrsverbund mussten Corona bedingt TCHF 111 mehr abgeliefert werden
- Im Bereich Umweltschutz und Raumordnung lagen die Aufwendungen TCHF 188 tiefer als geplant
- Für den Bereich Volkswirtschaft wurden TCHF 71 mehr ausgegeben als budgetiert
- Im Bereich Finanzen und Steuern liegen die gesamten Steuereinnahmen mit TCHF 19'097 deutlich über dem Budget von TCHF 17'497
- Die finanzpolitische Reserve beträgt nun bei TCHF 2'100 (Einlage 2021: TCHF 1'700).

Bei zukünftigen Aufwandüberschüssen kann diese Reserve aufgelöst und so das Ergebnis der Erfolgsrechnung verbessert werden.

#### **Investitionsrechnung**

Die Jahresrechnung 2021 weist Nettoinvestitionen im Verwaltungsvermögen von TCHF 3'765 und TCHF 75 im Finanzvermögen aus. Damit wurden rund 60% der geplanten Investitionen (Budget TCHF 6'239) umgesetzt.

Diverse Projekte konnten aufgrund von Abhängigkeiten und Verzögerungen noch nicht ausgeführt werden

(Projektierung Sporthalle, Anbau Lager Werkhof (Werkgebäude), Skater Park, Projekt Äntenschnabel, Ersatzfahrzeuge Feuerwehr, Erneuerungen von Wasserleitungen und das Stufenpumpwerk Eulachtal).

#### **Selbstfinanzierung**

Im Jahr 2021 beträgt der Selbstfinanzierungsgrad 173% (Budget 2021: 63%). Dieser sehr gute Wert ist auf die noch nicht realisierten Investitionen zurückzuführen. Bei einem Wert von über 100% können sämtlich getätigte Investitionen mit eigenen Mitteln finanziert werden.

## Antrag des Gemeinderats

- 1 Der Gemeinderat hat die Jahresrechnung und die Sonderrechnung 2021 der Politischen Gemeinde Elgg genehmigt.
- 2 Die Jahresrechnung 2021 der Politischen Gemeinde Elgg weist folgende Eckdaten aus:


<b>Erfolgsrechnung</b>	Gesamtaufwand	Fr.	27'510'382.29
	Gesamtertrag	Fr.	30'026'243.09
	<b>Ertragsüberschuss (+) / Aufwandüberschuss (-)</b>	<b>Fr.</b>	<b>2'515'860.80</b>
<b>Investitionsrechnung Verwaltungsvermögen</b>	Ausgaben Verwaltungsvermögen	Fr.	4'012'177.56
	Einnahmen Verwaltungsvermögen	Fr.	247'142.10
	<b>Nettoinvestitionen Verwaltungsvermögen</b> Nettoinvestitionen (-) / Einnahmenüberschuss (+)	<b>Fr.</b>	<b>-3'765'035.46</b>
<b>Investitionsrechnung Finanzvermögen</b>	Ausgaben Finanzvermögen	Fr.	74'622.85
	Einnahmen Finanzvermögen	Fr.	0.00
	<b>Nettoinvestitionen Finanzvermögen</b> Ausgabenüberschuss (-) / Einnahmenüberschuss (+)	<b>Fr.</b>	<b>-74'622.85</b>
<b>Bilanz</b>	<b>Bilanzsumme</b>	<b>Fr.</b>	<b>74'596'922.65</b>

Der Ertragsüberschuss wird dem Bilanzüberschuss zugewiesen.  
Dadurch erhöht sich der **Bilanzüberschuss auf Fr. 40'382'885.00.**


- 3 Der Gemeinderat beantragt der Gemeindeversammlung, die Jahresrechnung und die Sonderrechnung 2021 der Politischen Gemeinde Elgg zu genehmigen.

8353 Elgg, 27.04.2022  
Gemeinderat Elgg

Christoph Ziegler  
Gemeindepräsident



Sonja Lambrigger Nyffeler  
Gemeindegeschreiberin



## Antrag der Rechnungsprüfungskommission

- 1 Die Rechnungsprüfungskommission hat die Jahresrechnung und die Sonderrechnung 2021 der Politischen Gemeinde Elgg in der vom Gemeinderats beschlossenen Fassung vom 27.04.2022 geprüft. Die Jahresrechnung weist folgende Eckdaten aus:

<b>Erfolgsrechnung</b>	Gesamtaufwand	Fr.	27'510'382.29
	Gesamtertrag	Fr.	30'026'243.09
	<b>Ertragsüberschuss (+) / Aufwandüberschuss (-)</b>	<b>Fr.</b>	<b>2'515'860.80</b>
<b>Investitionsrechnung Verwaltungsvermögen</b>	Ausgaben Verwaltungsvermögen	Fr.	4'012'177.56
	Einnahmen Verwaltungsvermögen	Fr.	247'142.10
	<b>Nettoinvestitionen Verwaltungsvermögen</b> Nettoinvestitionen (-) / Einnahmenüberschuss (+)	<b>Fr.</b>	<b>-3'765'035.46</b>
<b>Investitionsrechnung Finanzvermögen</b>	Ausgaben Finanzvermögen	Fr.	74'622.85
	Einnahmen Finanzvermögen	Fr.	0.00
	<b>Nettoinvestitionen Finanzvermögen</b> Ausgabenüberschuss (-) / Einnahmenüberschuss (+)	<b>Fr.</b>	<b>-74'622.85</b>
<b>Bilanz</b>	<b>Bilanzsumme</b>	<b>Fr.</b>	<b>74'596'922.65</b>

Der Ertragsüberschuss der Erfolgsrechnung wird dem Bilanzüberschuss zugewiesen.  
Dadurch erhöht sich der **Bilanzüberschuss auf Fr. 40'382'885.00.**

- 2 Die Rechnungsprüfungskommission stellt fest, dass die Jahresrechnung der Politischen Gemeinde Elgg finanzrechtlich zulässig und rechnerisch richtig ist. Die finanzpolitische Prüfung der Jahresrechnung gibt zu keinen Bemerkungen Anlass.
- 3 Die Rechnungsprüfungskommission hat den Kurzbericht der finanztechnischen Prüfung zur Kenntnis genommen.
- 4 Die Rechnungsprüfungskommission beantragt der Gemeindeversammlung, die Jahresrechnung und die Sonderrechnung 2021 der Politischen Gemeinde Elgg entsprechend dem Antrag des Gemeinderats zu genehmigen.


## Beschluss der Gemeindeversammlung

Die Gemeindeversammlung hat die Jahresrechnung und die Sonderrechnung 2021 der Politischen Gemeinde Elgg am 23.06.2022 entsprechend dem Antrag des Gemeinderatss genehmigt. Die Jahresrechnung weist folgende Eckdaten aus:

<b>Erfolgsrechnung</b>	Gesamtaufwand	Fr.	27'510'382.29
	Gesamtertrag	Fr.	30'026'243.09
	<b>Ertragsüberschuss (+) / Aufwandüberschuss (-)</b>	<b>Fr.</b>	<b>2'515'860.80</b>
<b>Investitionsrechnung Verwaltungsvermögen</b>	Ausgaben Verwaltungsvermögen	Fr.	4'012'177.56
	Einnahmen Verwaltungsvermögen	Fr.	247'142.10
	<b>Nettoinvestitionen Verwaltungsvermögen</b>	<b>Fr.</b>	<b>-3'765'035.46</b>
<b>Investitionsrechnung Finanzvermögen</b>	Ausgaben Finanzvermögen	Fr.	74'622.85
	Einnahmen Finanzvermögen	Fr.	0.00
	<b>Nettoinvestitionen Finanzvermögen</b>	<b>Fr.</b>	<b>-74'622.85</b>
<b>Bilanz</b>	<b>Bilanzsumme</b>	<b>Fr.</b>	<b>74'596'922.65</b>

Der Ertragsüberschuss der Erfolgsrechnung wird dem Bilanzüberschuss zugewiesen.  
Dadurch erhöht sich der **Bilanzüberschuss auf Fr. 40'382'885.00.**

8353 Elgg, 23.06.2022  
Gemeinderat Elgg

  
Christoph Ziegler  
Gemeindepräsident

  
Marcel Aeschlimann  
Gemeindeschreiber





Tel. 044 444 35 55  
Fax 044 444 35 35  
www.luciorevisionen.ch

Lucio Revisionen GmbH  
Schiffbaustrasse 2  
8031 Zürich

An die Rechnungsprüfungskommission der Politischen Gemeinde Elgg

### **Bericht der finanztechnischen Prüfstelle zur Jahresrechnung**

Als finanztechnische Prüfstelle haben wir auftragsgemäss die beiliegende Jahresrechnung der Politischen Gemeinde Elgg bestehend aus Bilanz, Erfolgsrechnung, Investitionsrechnung, Geldflussrechnung und Anhang für das am 31. Dezember 2021 abgeschlossene Rechnungsjahr geprüft.

#### **Verantwortung der Vorsteherschaft**

Die Vorsteherschaft ist für die Aufstellung der Jahresrechnung in Übereinstimmung mit den gesetzlichen Vorschriften (Gemeindegesezt (GG), 131.1, und Gemeindeverordnung (VGG), 131.11) verantwortlich. Diese Verantwortung beinhaltet die Ausgestaltung, Implementierung und Aufrechterhaltung eines internen Kontrollsystems mit Bezug auf die Aufstellung einer Jahresrechnung, die frei von wesentlichen falschen Angaben als Folge von Verstössen oder Irrtümern ist. Darüber hinaus ist die Vorsteherschaft für die Auswahl und die Anwendung sachgemässer Rechnungslegungsmethoden sowie die Vornahme angemessener Schätzungen verantwortlich.

#### **Verantwortung der finanztechnischen Prüfstelle**

Unsere Verantwortung ist es, aufgrund unserer Prüfung ein Prüfungsurteil über die Jahresrechnung abzugeben. Wir haben unsere Prüfung in Übereinstimmung mit den gesetzlichen Vorschriften (Gemeindegesezt (GG), 131.1, und Gemeindeverordnung (VGG), 131.11) und den Schweizer Prüfungsstandards vorgenommen. Nach diesen Standards haben wir die Prüfung so zu planen und durchzuführen, dass wir hinreichende Sicherheit gewinnen, ob die Jahresrechnung frei von wesentlichen falschen Angaben ist.

Eine Prüfung beinhaltet die Durchführung von Prüfungshandlungen zur Erlangung von Prüfungsnachweisen für die in der Jahresrechnung enthaltenen Wertansätze und sonstigen Angaben. Die Auswahl der Prüfungshandlungen liegt im pflichtgemässen Ermessen des Prüfers. Dies schliesst eine Beurteilung der Risiken wesentlicher falscher Angaben in der Jahresrechnung als Folge von Verstössen oder Irrtümern ein. Bei der Beurteilung dieser Risiken berücksichtigt der Prüfer das interne Kontrollsystem, soweit es für die Aufstellung der Jahresrechnung von Bedeutung ist, um die den Umständen entsprechenden Prüfungshandlungen festzulegen, nicht aber um ein Prüfungsurteil über die Wirksamkeit des internen Kontrollsystems abzugeben. Die Prüfung umfasst zudem die Beurteilung der Angemessenheit der angewandten Rechnungslegungsmethoden, der Plausibilität der vorgenommenen Schätzungen sowie eine Würdigung der Gesamtdarstellung der Jahresrechnung. Wir sind der Auffassung, dass die von uns erlangten Prüfungsnachweise eine ausreichende und angemessene Grundlage für unser Prüfungsurteil bilden.

#### **Prüfungsurteil**

Nach unserer Beurteilung entspricht die Jahresrechnung für das am 31. Dezember 2021 abgeschlossene Rechnungsjahr den gesetzlichen Vorschriften (Gemeindegesezt (GG), 131.1, und Gemeindeverordnung (VGG), 131.11).



Tel. 044 444 35 55  
Fax 044 444 35 35  
www.luciorevisionen.ch

Lucio Revisionen GmbH  
Schiffbaustrasse 2  
8031 Zürich

### Berichterstattung aufgrund weiterer gesetzlicher Vorschriften

Wir bestätigen, dass wir die gesetzlichen Anforderungen an die Fachkunde und den Leumund (§ 145 Gemeindegesetz (GG), 131.1) sowie die Unabhängigkeit (§ 146 Gemeindegesetz (GG), 131.1) erfüllen und keine mit unserer Unabhängigkeit nicht vereinbaren Sachverhalte vorliegen.

Wir empfehlen, die vorliegende Jahresrechnung zu genehmigen.

Zürich, 29. April 2022

Lucio Revisionen GmbH

Renzo Ferretti

Zugelassener Revisionsexperte

Susanne Scalia

Leitende Revisorin  
Zugelassene Revisorin

Beilage

Jahresrechnung

## Vollständigkeitserklärung

Der Finanzvorsteher und der Leiter Finanzen bestätigen, dass

- die Jahresrechnung den geltenden gesetzlichen Vorschriften entspricht und frei von wesentlichen falschen Darstellungen ist;
- alle Geschäftsvorfälle in der vorliegenden Jahresrechnung (Bilanz, Erfolgsrechnung, Investitionsrechnungen, Geldflussrechnung und Anhang) erfasst sind;
- alle bilanzierungspflichtigen Vermögenswerte und Verpflichtungen in der Jahresrechnung berücksichtigt sind;
- allen bilanzierungspflichtigen Risiken und Wertebussen bei der Bewertung und Festsetzung der Wertberichtigungen und Rückstellungen genügend Rechnung getragen worden sind;
- alle Eventualverpflichtungen, Bürgschaften, Beteiligungsverhältnisse und weiteren wesentlichen Angaben im Anhang zur Jahresrechnung vollständig und richtig aufgeführt sind;
- alle zum Verständnis des Jahresergebnisses nötigen Informationen in den Kommentaren zur Jahresrechnung enthalten sind.

8353 Elgg, 04.03.2022  
Gemeindeverwaltung Elgg



Andreas Kron  
Finanzvorsteher



Ilario Silipo  
Leiter Finanzen

# **Jahresrechnung - Finanzbericht**

## Finanzierung

Finanzierung	Gesamthaushalt		Allgemeiner Haushalt		Eigenwirtschaftsbetriebe	
	Rechnung	Budget	Rechnung	Budget	Rechnung	Budget
+ Ertragsüberschuss	2'515'860.80	44'949	2'515'860.80	44'949	0.00	0.00
- Aufwandüberschuss	0.00	0	0.00	0	0.00	0.00
+ Betriebsgewinne Eigenwirtschaftsbetriebe (Einlagen in Spezialfinanzierung)	-	-	0.00		310'852.45	202'190
- Betriebsverluste Eigenwirtschaftsbetriebe (Entnahmen aus Spezialfinanzierung)	-	-	0.00		177'436.25	299'330
+ Aufwand für Abschreibungen und Wertberichtigungen	2'147'033.68	2'314'370	1'309'269.86	1'394'570	837'763.82	919'800
- Ertrag aus Aufwertungen	0.00	0	0.00	0	0.00	0
+ Einlagen in Spezialfinanzierungen und Fonds	310'852.45	202'190	0.00	0	0.00	0
- Entnahmen aus Spezialfinanzierungen und Fonds	192'487.20	301'830	15'050.95	2'500	0.00	0
+ Einlagen in das Eigenkapital	1'700'000.00	1'700'000	1'700'000.00	1'700'000	0.00	0
- Entnahmen aus dem Eigenkapital	0.00	0	0.00	0	0.00	0
<b>Selbstfinanzierung</b>	<b>6'481'259.73</b>	<b>3'959'679</b>	<b>5'510'079.71</b>	<b>3'137'019</b>	<b>971'180.02</b>	<b>822'660</b>
./. Nettoinvestitionen Verwaltungsvermögen	3'765'035.46	6'238'500	1'692'414.66	3'068'500	2'072'620.80	3'170'000
<b>Finanzierungsüberschuss (+) / Finanzierungsfehlbetrag (-)</b>	<b>2'716'224.27</b>	<b>-2'278'821</b>	<b>3'817'665.05</b>	<b>68'519</b>	<b>-1'101'440.78</b>	<b>-2'347'340</b>
<b>Selbstfinanzierungsgrad (in %)</b>	<b>172%</b>	<b>63%</b>	<b>326%</b>	<b>102%</b>	<b>47%</b>	<b>26%</b>

**Selbstfinanzierung:** Summe der selbst erwirtschafteten Mittel. Die Selbstfinanzierung ist vergleichbar mit der Kenngrösse des Cashflows. Im Vergleich zum Cashflow erfolgt die Berechnung der Selbstfinanzierung nach einer vereinfachten Methode.

**Selbstfinanzierungsgrad:** Anteil der Nettoinvestitionen, welche aus eigenen Mitteln finanziert werden können. Mittelfristig sollte der Selbstfinanzierungsgrad im Durchschnitt gegen 100 % sein. Bei einem Wert von über 100 % können die Investitionen vollständig eigenfinanziert werden. Ein Selbstfinanzierungsgrad unter 100 % führt zu einer Neuverschuldung.

Richtwerte  
 > 100 % ideal  
 80 - 100 % gut bis vertretbar  
 50 - 80 % problematisch  
 0 - 50 % ungenügend

## Finanzierung

Finanzierung - Eigenwirtschaftsbetriebe	Wasserwerk		Abwasserbeseitigung		Abfallwirtschaft		Fernwärme Übriges	
	Rechnung	Budget	Rechnung	Budget	Rechnung	Budget	Rechnung	Budget
+ Betriebsgewinne Eigenwirtschaftsbetriebe (Einlagen in Spezialfinanzierung)	47'585.63	12'190	0.00	0	0.00	0	263'266.82	190'000
- Betriebsverluste Eigenwirtschaftsbetriebe (Entnahmen aus Spezialfinanzierung)	0.00	0	162'376.46	245'400	15'059.79	53'930	0.00	0
+ Aufwand für Abschreibungen und Wertberichtigungen	225'604.57	295'400	439'451.25	439'400	1'818.00	5'800	170'890.00	179'200
- Ertrag aus Aufwertungen	0.00	0	0.00	0	0.00	0	0.00	0
+ Einlagen in Spezialfinanzierungen und Fonds	0.00	0	0.00	0	0.00	0	0.00	0
- Entnahmen aus Spezialfinanzierungen und Fonds	0.00	0	0.00	0	0.00	0	0.00	0
+ Einlagen in das Eigenkapital	0.00	0	0.00	0	0.00	0	0.00	0
- Entnahmen aus dem Eigenkapital	0.00	0	0.00	0	0.00	0	0.00	0
<b>Selbstfinanzierung</b>	<b>273'190.20</b>	<b>307'590</b>	<b>277'074.79</b>	<b>194'000</b>	<b>-13'241.79</b>	<b>-48'130</b>	<b>434'156.82</b>	<b>369'200</b>
- Nettoinvestitionen Verwaltungsvermögen	1'822'019.47	2'315'000	134'465.14	350'000	30'071.75	60'000	86'064.44	445'000
<b>Finanzierungsüberschuss (+) / Finanzierungsfehlbetrag (-)</b>	<b>-1'548'829.27</b>	<b>-2'007'410</b>	<b>142'609.65</b>	<b>-156'000</b>	<b>-43'313.54</b>	<b>-108'130</b>	<b>348'092.38</b>	<b>-75'800</b>
<b>Selbstfinanzierungsgrad (in %)</b>	<b>15%</b>	<b>13%</b>	<b>206%</b>	<b>55%</b>	<b>-44%</b>	<b>-80%</b>	<b>504%</b>	<b>83%</b>

## Erfolgsrechnung

<b>Gestufter Erfolgsausweis</b>	<b>Rechnung 2021</b>	<b>Budget 2021</b>	<b>Rechnung 2020</b>
30 Personalaufwand	4'960'963.01	4'947'775	4'424'723.26
31 Sach- und übriger Betriebsaufwand	5'940'180.16	5'746'350	5'122'907.55
33 Abschreibungen Verwaltungsvermögen	2'118'663.68	2'285'970	2'084'936.79
35 Einlagen in Spezialfinanzierungen und Fonds	310'852.45	202'190	247'839.53
36 Transferaufwand	11'999'092.50	12'523'452	11'386'242.18
37 Durchlaufende Beiträge	0.00	0	0.00
<i>Total betrieblicher Aufwand</i>	<i>25'329'751.80</i>	<i>25'705'737</i>	<i>23'266'649.31</i>
40 Fiskalertrag	9'603'145.88	8'190'500	8'166'460.83
41 Regalien und Konzessionen	5'340.00	6'560	4'090.00
42 Entgelte	6'184'548.12	5'879'670	5'822'114.84
43 Übrige Erträge	-18'335.68	0	-10'555.00
45 Entnahmen aus Spezialfinanzierungen und Fonds	192'487.20	301'830	116'782.58
46 Transferertrag	11'440'434.80	11'130'271	10'565'825.27
47 Durchlaufende Beiträge	0.00	0	0.00
<i>Total betrieblicher Ertrag</i>	<i>27'407'620.32</i>	<i>25'508'831</i>	<i>24'664'718.52</i>
<b>Ergebnis aus betrieblicher Tätigkeit</b>	<b>2'077'868.52</b>	<b>-196'906</b>	<b>1'398'069.21</b>
34 Finanzaufwand	109'080.04	135'700	134'564.37
44 Finanzertrag	2'247'072.32	2'077'555	671'111.02
<b>Ergebnis aus Finanzierung</b>	<b>2'137'992.28</b>	<b>1'941'855</b>	<b>536'546.65</b>
<b>Operatives Ergebnis</b>	<b>4'215'860.80</b>	<b>1'744'949</b>	<b>1'934'615.86</b>
38 Ausserordentlicher Aufwand	1'700'000.00	1'700'000	400'000.00
48 Ausserordentlicher Ertrag	0.00	0	0.00
<b>Ausserordentliches Ergebnis</b>	<b>-1'700'000.00</b>	<b>-1'700'000</b>	<b>-400'000.00</b>
<b>Gesamtergebnis Erfolgsrechnung</b>	<b>Ertragsüberschuss (+) / Aufwandüberschuss (-)</b>	<b>2'515'860.80</b>	<b>1'534'615.86</b>
39 Interne Verrechnungen: Aufwand	371'550.45	359'750	364'441.90
49 Interne Verrechnungen: Ertrag	371'550.45	359'750	364'441.90
Total Aufwand	27'510'382.29	27'901'187	24'165'655.58
Total Ertrag	30'026'243.09	27'946'136	25'700'271.44

## Investitionsrechnung Verwaltungsvermögen

<b>Investitionsrechnung VV, Sachgruppen</b>		<b>Rechnung 2021</b>	<b>Budget 2021</b>	<b>Rechnung 2020</b>
50	Sachanlagen	3'727'669.44	7'080'000	2'472'120.05
51	Investitionsausgaben auf Rechnung Dritter	0.00	0	0.00
52	Immaterielle Anlagen	145'108.12	113'000	79'199.15
54	Darlehen	0.00	0	0.00
55	Beteiligungen und Grundkapitalien	0.00	0	0.00
56	Eigene Investitionsbeiträge	0.00	0	0.00
57	Durchlaufende Investitionsbeiträge	139'400.00	0	16'800.00
<b>Total Investitionsausgaben</b>		<b>4'012'177.56</b>	<b>7'193'000</b>	<b>2'568'119.20</b>
60	Übertragung von Sachanlagen in das Finanzvermögen	0.00	0	0.00
61	Rückerstattungen	0.00	0	0.00
62	Übertragung von immateriellen Anlagen in das Finanzvermögen	0.00	0	0.00
63	Investitionsbeiträge für eigene Rechnung	78'242.10	925'000	235'461.65
64	Rückzahlung von Darlehen	29'500.00	29'500	29'500.00
65	Übertragung von Beteiligungen in der Finanzvermögen	0.00	0	0.00
66	Rückzahlung eigener Investitionsbeiträge	0.00	0	0.00
67	Durchlaufende Investitionsbeiträge	139'400.00	0	16'800.00
<b>Total Investitionseinnahmen</b>		<b>247'142.10</b>	<b>954'500</b>	<b>281'761.65</b>
<b>Investitionen Verwaltungsvermögen</b>				
Total Investitionsausgaben		4'012'177.56	7'193'000	2'568'119.20
Total Investitionseinnahmen		247'142.10	954'500	281'761.65
<b>Nettoinvestitionen Verwaltungsvermögen</b>				
Nettoinvestitionen (-) / Einnahmenüberschuss (+)		<b>-3'765'035.46</b>	<b>-6'238'500</b>	<b>-2'286'357.55</b>



## Investitionsrechnung Finanzvermögen

<b>Investitionsrechnung FV, Sachgruppen</b>		<b>Rechnung 2021</b>	<b>Budget 2021</b>	<b>Rechnung 2020</b>
70	Investitionen in Sachanlagen	74'622.85	100'000	4'100.00
72	Erwerbs- und Verkaufsnebenkosten von Sachanlagen	0.00	0	0.00
75	Übertragung von Sachanlagen aus dem Verwaltungsvermögen	0.00	0	0.00
77	Übertragung von realisierten Gewinnen aus Sachanlagen in die Erfolgsrechnung	0.00	0	115'000.00
<b>Total Ausgaben</b>		<b>74'622.85</b>	<b>100'000</b>	<b>119'100.00</b>
80	Verkauf von Sachanlagen	0.00	0	115'000.00
82	Beiträge Dritter für Sachanlagen	0.00	0	0.00
85	Übertragung von Sachanlagen ins Verwaltungsvermögen	0.00	0	0.00
87	Übertragung von realisierten Verlusten aus Sachanlagen in die Erfolgsrechnung	0.00	0	0.00
<b>Total Einnahmen</b>		<b>0.00</b>	<b>0</b>	<b>115'000.00</b>
<b>Investitionen Finanzvermögen</b>				
Total Ausgaben		74'622.85	100'000	119'100.00
Total Einnahmen		0.00	0	115'000.00
<b>Nettoinvestitionen Finanzvermögen</b>		<b>-74'622.85</b>	<b>-100'000</b>	<b>-4'100.00</b>
Ausgabenüberschuss (-) / Einnahmenüberschuss (+)				

## Bilanz

<b>Aktiven</b>		<b>01.01.2021</b>	<b>31.12.2021</b>
100	Flüssige Mittel und kurzfristige Geldanlagen	11'196'138.63	9'238'899.07
101	Forderungen	6'127'771.31	5'248'725.19
102	Kurzfristige Finanzanlagen	5'075'600.00	4'075'600.00
104	Aktive Rechnungsabgrenzungen	35'439.83	738'911.75
106	Vorräte und angefangene Arbeiten	156'926.00	119'171.50
	<b>Umlaufvermögen</b>	<b>22'591'875.77</b>	<b>19'421'307.51</b>
107	Langfristige Finanzanlagen	509'600.00	4'434'000.00
108	Sachanlagen FV	6'365'874.00	8'140'496.85
	<b>Anlagevermögen Finanzvermögen*</b>	<b>6'875'474.00</b>	<b>12'574'496.85</b>
<b>Total Finanzvermögen</b>		<b>29'467'349.77</b>	<b>31'995'804.36</b>
140	Sachanlagen VV	39'836'583.37	41'415'720.16
142	Immaterielle Anlagen	185'147.09	281'882.08
144	Darlehen	678'000.00	648'500.00
145	Beteiligungen, Grundkapitalien	0.00	0.00
146	Investitionsbeiträge	283'386.05	255'016.05
	<b>Anlagevermögen Verwaltungsvermögen*</b>	<b>40'983'116.51</b>	<b>42'601'118.29</b>
<b>Total Verwaltungsvermögen</b>		<b>40'983'116.51</b>	<b>42'601'118.29</b>
<b>Total Aktiven</b>		<b>70'450'466.28</b>	<b>74'596'922.65</b>
<b>* Total Anlagevermögen</b>		<b>47'858'590.51</b>	<b>55'175'615.14</b>

## Bilanz

<b>Passiven</b>		<b>01.01.2021</b>	<b>31.12.2021</b>
200	Laufende Verbindlichkeiten	10'643'115.49	11'389'865.81
201	Kurzfristige Finanzverbindlichkeiten	1'000'000.00	1'000'000.00
204	Passive Rechnungsabgrenzungen	451'281.15	493'781.90
205	Kurzfristige Rückstellungen	216'853.88	224'684.18
	<b>Kurzfristiges Fremdkapital</b>	<b>12'311'250.52</b>	<b>13'108'331.89</b>
206	Langfristige Finanzverbindlichkeiten	4'000'000.00	3'000'000.00
208	Langfristige Rückstellungen	83'936.70	99'085.65
209	Verbindlichkeiten gegenüber Fonds im Fremdkapital	401'341.45	386'290.50
	<b>Langfristiges Fremdkapital</b>	<b>4'485'278.15</b>	<b>3'485'376.15</b>
	<b>Total Fremdkapital</b>	<b>16'796'528.67</b>	<b>16'593'708.04</b>
290	Spezialfinanzierungen im Eigenkapital	15'373'293.66	15'506'709.86
291	Fonds im Eigenkapital	13'619.75	13'619.75
292	Rücklagen der Globalbudgetbereiche	0.00	0.00
293	Vorfinanzierungen	0.00	0.00
	<b>Zweckgebundenes Eigenkapital</b>	<b>15'386'913.41</b>	<b>15'520'329.61</b>
294	Finanzpolitische Reserve	400'000.00	2'100'000.00
296	Marktwertreserve auf Finanzinstrumenten	0.00	0.00
299	Bilanzüberschuss/-fehlbetrag	37'867'024.20	40'382'885.00
	<b>Zweckfreies Eigenkapital</b>	<b>38'267'024.20</b>	<b>42'482'885.00</b>
	<b>Total Eigenkapital</b>	<b>53'653'937.61</b>	<b>58'003'214.61</b>
	<b>Total Passiven</b>	<b>70'450'466.28</b>	<b>74'596'922.65</b>

## Geldflussrechnung

<b>Geldflussrechnung - indirekte Methode</b>		<b>Rechnung 2021</b>	<b>Rechnung 2020</b>
<b>Betriebliche Tätigkeit (operative Tätigkeit)</b>			
	Jahresergebnis Erfolgsrechnung: Ertragsüberschuss (+), Aufwandüberschuss (-)	2'515'860.80	1'534'615.86
+	Abschreibungen Verwaltungsvermögen	2'147'033.68	2'113'307.27
+/-	Abnahme / Zunahme Forderungen	1'146'338.83	-76'914.24
+/-	Abnahme / Zunahme Aktive Rechnungsabgrenzungen	-703'471.92	28'230.07
+/-	Abnahme / Zunahme Vorräte und angefangene Arbeiten	37'754.50	-2'085.05
+/-	Wertberichtigungen / Wertaufholungen Darlehen u. Beteiligungen VV	0.00	0.00
+/-	Wertberichtigungen / Marktwertanpassungen auf Finanzanlagen (nicht realisiert)	0.00	8'600.00
+/-	Verluste / Gewinne auf Finanzanlagen (realisiert)	0.00	0.00
+/-	Wertberichtigungen / Wertaufholungen Sachanlagen FV (nicht realisiert)	-1'700'000.00	0.00
+/-	Verluste / Gewinne auf Sachanlagen FV (realisiert)	0.00	-115'000.00
-	Nicht liquiditätswirksame Erwerbs- und Verkaufsnebenkosten FV	0.00	0.00
+/-	Zunahme / Abnahme Laufende Verbindlichkeiten	805'855.55	219'473.15
+/-	Zunahme / Abnahme Passive Rechnungsabgrenzungen	-23'883.15	98'323.20
+/-	Bildung / Auflösung Rückstellungen der Erfolgsrechnung	93'691.34	-34'399.87
+/-	Einlagen / Entnahmen Fonds/Spezialfinanzierungen FK u. EK	118'365.25	131'056.95
+/-	Einlagen / Entnahmen Eigenkapital	1'700'000.00	400'000.00
-	Aktivierung Eigenleistungen	0.00	0.00
<b>Geldfluss aus betrieblicher Tätigkeit (Cashflow)</b>		<b>6'137'544.88</b>	<b>4'305'207.34</b>
<b>Investitionstätigkeit ins Verwaltungsvermögen</b>			
-	Investitionsausgaben Verwaltungsvermögen	-4'012'177.56	-2'568'119.20
+	Investitionseinnahmen Verwaltungsvermögen	247'142.10	281'761.65
=	Saldo der Investitionsrechnung (Nettoinvestitionen)	-3'765'035.46	-2'286'357.55
-	Übertragungen Verwaltungs- ins Finanzvermögen	0.00	0.00
+	Übertragungen Finanz- ins Verwaltungsvermögen	0.00	0.00
+/-	Abnahme / Zunahme Aktive Rechnungsabgrenzungen IR	0.00	0.00
+/-	Zunahme / Abnahme Passive Rechnungsabgrenzungen IR	66'383.90	8'000.00
+/-	Bildung / Auflösung Rückstellungen der Investitionsrechnung	-70'712.09	-17'354.34
-	Entnahmen aus Fonds	0.00	0.00
+	Aktiviere Eigenleistungen	0.00	0.00
<b>Geldfluss aus Investitionstätigkeit ins Verwaltungsvermögen</b>		<b>-3'769'363.65</b>	<b>-2'295'711.89</b>

<b>Anlagentätigkeit ins Finanzvermögen</b>			
+/-	Abnahme / Zunahme Finanzanlagen FV und derivative Finanzinstrumente	-2'924'400.00	-4'969'800.00
+/-	Marktwertanpassungen / Wertberichtigungen auf Finanzanlagen (nicht realisiert)	0.00	-8'600.00
+/-	Gewinne / Verluste auf Finanzanlagen (realisiert)	0.00	0.00
+/-	Abnahme / Zunahme Sachanlagen FV	-1'774'622.85	-4'100.00
+/-	Wertaufholungen / Wertberichtigungen Sachanlagen FV (nicht realisiert)	1'700'000.00	0.00
+/-	Gewinne / Verluste auf Sachanlagen FV (realisiert)	0.00	115'000.00
+	Nicht liquiditätswirksame Erwerbs- und Verkaufsnkosten FV	0.00	0.00
+	Übertragungen Verwaltungs- ins Finanzvermögen	0.00	0.00
-	Übertragungen Finanz- ins Verwaltungsvermögen	0.00	0.00
<b>Geldfluss aus Anlagentätigkeit ins Finanzvermögen</b>		<b>-2'999'022.85</b>	<b>-4'867'500.00</b>
<b>Geldfluss aus Investitions- und Anlagentätigkeit</b>		<b>-6'768'386.50</b>	<b>-7'163'211.89</b>
<b>Finanzierungstätigkeit</b>			
+/-	Zunahme / Abnahme Kurzfristige Finanzverbindlichkeiten	0.00	1'000'000.00
+/-	Zunahme / Abnahme Langfristige Finanzverbindlichkeiten	-1'000'000.00	-1'000'000.00
+/-	Abnahme / Zunahme Kontokorrente mit Dritten (Kontokorrentguthaben)	-267'292.71	-112'926.78
+/-	Zunahme / Abnahme Kontokorrente mit Dritten (Kontokorrentschulden)	-59'105.23	444'594.21
<b>Geldfluss aus Finanzierungstätigkeit</b>		<b>-1'326'397.94</b>	<b>331'667.43</b>
<b>Veränderung Flüssige Mittel und kurzfristige Geldanlagen</b>		<b>-1'957'239.56</b>	<b>-2'526'337.12</b>
Stand Flüssige Mittel per 1.1.		11'196'138.63	13'722'475.75
Stand Flüssige Mittel per 31.12.		9'238'899.07	11'196'138.63
<b>Zunahme (+) / Abnahme (-) Flüssige Mittel und kurzfristige Geldanlagen</b>		<b>-1'957'239.56</b>	<b>-2'526'337.12</b>

# Anhang

---

## Grundlagen und Grundsätze der Rechnungslegung

---

### Angewandtes Regelwerk

---

#### Rechtliche Grundlagen

Die vorliegende Jahresrechnung beruht auf dem Gemeindegesetz vom 20. April 2015 (GG; LS 131.1), der Gemeindeverordnung vom 29. Juni 2016 (VGG, LS 131.11) und dem Handbuch über den Finanzhaushalt der Zürcher Gemeinden.

#### Regelwerk

Die Rechnungslegung orientiert sich an den Standards des Harmonisierten Rechnungslegungsmodell 2 für die Kantone und Gemeinden (HRM2).

---

## Rechnungslegungs-, Bilanzierungs- und Bewertungsgrundsätze

---

#### Rechnungslegungsgrundsätze

Die Rechnungslegung soll die Vermögens-, Finanz- und Ertragslage den tatsächlichen Verhältnissen entsprechend darstellen („True and Fair View“-Prinzip) und richtet sich nach den Grundsätzen der Verständlichkeit, der Wesentlichkeit, der Zuverlässigkeit, der Vergleichbarkeit, der Fortführung, der Stetigkeit, der Periodenabgrenzung und der Bruttodarstellung. In Abweichung vom Prinzip der Bruttodarstellung sind Aufwandminderungsbuchungen beim Personalaufwand zulässig. Der **Ressourcenausgleich** ist von der Periodenabgrenzung ausgenommen. Er **wird gemäss § 119 Abs. 2 GG nicht zeitlich abgegrenzt** (GR-Beschluss Nr. 162 vom 08.05.2019).

Die Buchführung richtet sich nach den Grundsätzen der Vollständigkeit, der Richtigkeit, der Rechzeitigkeit und der Nachprüfbarkeit.

#### Bilanzierungsgrundsätze

Vermögenswerte werden bilanziert, wenn sie einen künftigen wirtschaftlichen Nutzen hervorbringen oder ihre Nutzung zur Erfüllung öffentlicher Aufgaben vorgesehen ist und ihr Wert verlässlich ermittelt werden kann. Verpflichtungen werden bilanziert, wenn deren Ursprung in einem Ereignis der Vergangenheit liegt, ihre Erfüllung sicher oder wahrscheinlich zu einem Mittelabfluss führen wird und ihr Wert verlässlich ermittelt werden kann.

Die Vermögenswerte werden in Finanz- und Verwaltungsvermögen gegliedert. Das Finanzvermögen besteht aus jenen Vermögenswerten, die ohne Beeinträchtigung der öffentlichen Aufgabenerfüllung veräussert werden können. Das Verwaltungsvermögen umfasst jene Vermögenswerte, die unmittelbar der öffentlichen Aufgabenerfüllung dienen. Verpflichtungen gegenüber Sonderrechnungen werden dem Fremdkapital zugerechnet.

## Anhang

Vermögenswerte des Verwaltungsvermögens mit mehrjähriger Nutzungsdauer werden aktiviert, sofern ihr Anschaffungswert über der **Aktivierungsgrenze von CHF 25'000.00** liegt (GR-Beschluss Nr. 90 vom 20.03.2018). Für Grundstücke, Investitionsbeiträge, Darlehen und Beteiligungen kommt keine Aktivierungsgrenze zur Anwendung. Positionen des Finanzvermögens werden ungeachtet der Aktivierungsgrenze bilanziert. Bei den Verpflichtungen kommt die **Wesentlichkeitsgrenze von CHF 25'000.00** nur bei den Rückstellungen zur Anwendung. Alle übrigen Positionen der Verbindlichkeiten im Fremdkapital werden unabhängig der Wesentlichkeitsgrenze bilanziert.

Beim Übergang zum HRM2 wurde eine **Neubewertung des Verwaltungsvermögens** gemäss § 179 Abs. 1 lit. c. GG vorgenommen (GV-Beschluss Nr. 8 vom 19.06.2018).

Die Steuererträge werden nach dem Soll-Prinzip abgegrenzt. Das heisst, dass Ende Jahr alle Steuerguthaben für das betreffende Jahr verbucht sind, für die Rechnungen ausgestellt wurden. Das Soll-Prinzip entspricht nicht vollumfänglich dem Ansatz der periodengerechten Verbuchung, da keine Schätzungen zur Differenz der definitiv geschuldeten Steuern getätigt werden.

### **Bewertungsgrundsätze**

Positionen des Finanzvermögens werden zum Verkehrswert bilanziert. Das Grundeigentum im Finanzvermögen wird in einer Legislaturperiode mindestens einmal neu bewertet. **Die letzte Bewertung des Grundeigentums im Finanzvermögen fand per 01.01.2019 statt.**

Positionen des Verwaltungsvermögens werden zum Anschaffungswert abzüglich der Abschreibungen bilanziert. Erhaltene Investitionsbeiträge werden mit den Investitionsausgaben verrechnet (Aktivierung der Nettoinvestitionen). Die Positionen des VV, die durch Nutzung einem Wertverzehr unterliegen, werden planmässig nach Anlagekategorie über die festgelegte Nutzungsdauer abgeschrieben. Das Verwaltungsvermögen wird jährlich auf dauernde Wertminderungen geprüft. Ist eine dauernde Wertminderung absehbar, wird der bilanzierte Wert berichtigt.

Positionen des Fremdkapitals und des Eigenkapitals werden grundsätzlich zu Nominalwerten bilanziert.

### **Interne Zinsen**

Der Zinssatz für die internen Verzinsungen gemäss § 36 VGG beträgt gemäss GR-Beschluss Nr. 211 vom 23.08.2011 0.25 %. Verzinst wird der Wert Anfang Jahr.

Verzinst werden

- a) die Verpflichtungen der Gemeinde gegenüber Sonderrechnungen,
- b) die Guthaben und Verpflichtungen der Gemeinde gegenüber Spezial- und Vorfinanzierungen der Eigenwirtschaftsbetriebe,
- c) die Liegenschaften des Finanzvermögens,
- d) das Verwaltungsvermögen der Eigenwirtschaftsbetriebe.

Die freiwillige Verzinsung der Kontokorrente mit den Gütern, derzeit Primarschule Elgg und der Sekundarschule Elgg erfolgt nach den Grundsätzen der kaufmännischen Zinsberechnung.

## Anhang

---

### Organisationseinheiten

---

#### **In der Gemeinderechnung integriert**

Die Rechnung wird über den gesamten Haushalt der Gemeinde grundsätzlich als Einheit geführt. Sie besteht aus der Hauptrechnung einschliesslich Spezialfinanzierungen und den Sonderrechnungen. Die Jahresrechnung beinhaltet die Gemeindelegislative, die Gemeindeexekutive, die gesamte Gemeindeverwaltung, die Eigenwirtschaftsbetriebe sowie die Rechtspflege auf kommunaler Ebene (Friedensrichter).

Folgende Organisationen verfügen über eine autonome Verwaltungsorganisation:

- Betriebsamt Elgg

Die Teilrechnungen dieser Organisationen werden am Ende des Rechnungsjahres in die allgemeine Gemeinderechnung integriert.

#### **Nicht in der Gemeinderechnung konsolidiert**

Die Beteiligungen im Verwaltungsvermögen umfassen Organisationen des öffentlichen Rechts (selbständige öffentlich-rechtliche Anstalt oder Zweckverband) oder des Privatrechts (beispielsweise AG, Stiftung, Verein), welche öffentliche Aufgaben erfüllen. Die Gemeinde ist als Mitglied oder Eigentümerin an diesen Organisationen beteiligt. Diese Organisationen werden nicht in die Gemeinderechnung konsolidiert, sondern werden im Beteiligungsspiegel ausgewiesen.

Folgende Organisationen, an denen die Gemeinde zu mehr als 50 % beteiligt ist und damit einen beherrschenden Einfluss ausüben kann, werden in der Jahresrechnung nicht erfasst:

- keine

Der Beteiligungsspiegel enthält weiterführende Informationen.



## Anhang

### Finanzinformationen

#### Ausgewählte Positionen des Finanzvermögens

Konto	Bezeichnung	Buchwert 01.01.2021	Veränderung im Rechnungsjahr	Buchwert 31.12.2021
<b>1010.00</b>	<b>Forderungen aus Lieferungen und Leistungen gegenüber Dritten</b>	<b>624'227.35</b>	<b>63'089.40</b>	<b>687'316.75</b>
	- aus laufendem Rechnungsjahr	501'925.95	59'034.40	560'960.35
	- aus früheren Jahren	122'301.40	4'055.00	126'356.40
<b>1012.00</b>	<b>Steuerforderungen</b>	<b>1'144'831.14</b>	<b>-189'868.63</b>	<b>954'962.51</b>
	- Steuern aus dem Rechnungsjahr	0.00	816'806.34	816'806.34
	- Steuern aus früheren Jahren 2020	961'109.96	-961'109.96	0.00
	- Steuern aus früheren Jahren 2019	0.00	3'625.98	3'625.98
	- Steuern aus früheren Jahren 2018	81'526.33	-47'419.34	34'106.99
	- Steuern aus früheren Jahren 2016	78'571.53	-1'341.76	77'229.77
	- Steuern aus früheren Jahren 2015	23'520.28	-9'007.45	14'512.83
	- Steuern aus früheren Jahren 2014	15.30	-15.30	0.00
	- Steuern aus früheren Jahren 2013	87.74	3'212.37	3'300.11
	- Steuern aus früheren Jahren 2012	0.00	3'509.09	3'509.09
	- Steuern aus früheren Jahren 2011	0.00	1'871.40	1'871.40
<b>1020</b>	<b>Kurzfristige Darlehen</b>	<b>75'600.00</b>	<b>0.00</b>	<b>75'600.00</b>
	Darlehen Genossenschaft Alterswohnungen, Amortisation bis 2023, Zinssatz 0.0%	75'600.00	0.00	75'600.00
<b>1070</b>	<b>Aktien und Anteilsscheine</b>	<b>324'600.00</b>	<b>0.00</b>	<b>324'600.00</b>
	10 Anteile Genossenschaft Alterswohnungen Elgg	nom./Stk. 1'000.00	10'000.00	10'000.00
	430 Namenaktien Zürcher Landbank Elgg	nom./Stk. 100.00	309'600.00	309'600.00
	50 Namenaktion Abraxas-VRSG-Holding AG, St. Gallen	nom./Stk. 100.00	5'000.00	5'000.00
<b>1071</b>	<b>Verzinsliche Anlagen</b>	<b>185'000.00</b>	<b>-75'600.00</b>	<b>109'400.00</b>
	Darlehen an Energiegenossenschaft Elgg, kündbar ab 21.06.2016, Zinssatz 0.75%	50'000.00	0.00	50'000.00
	Darlehen Genossenschaft Alterswohnungen, Amortisation bis 2023, Zinssatz 0.0%	135'000.00	-75'600.00	59'400.00
<b>1079</b>	<b>Übrige Langfristige Finanzanlagen</b>	<b>0.00</b>	<b>4'000'000.00</b>	<b>4'000'000.00</b>
	Festgeld >1 Jahr 08.11.2021 - 08.11.2023, Zürcher Landbank, Zinssatz 0.0 %	0.00	4'000'000.00	4'000'000.00

## Anhang

### Eventualforderungen

Schuldner	Art der Forderung	Kataster-Nr.	Sicherstellung	Forderung Betrag
HJR	Gestundete Anschlussgebühren für Wasser und Abwasser über je CHF 4'200.00	EL 5075	Gesetzliches Pfandrecht	<b>8'400.00</b>
HJR	Entschädigung Näherbaurecht, z.L. Kat.Nr. 4469, zahlbar bei Erstellung eines Gebäudes zu Wohn- und	EL 5075	Dienstbarkeitsvertrag vom 21.05.2004	<b>15'000.00</b>
M&S F	Gestundete Anschlussgebühren für Wasser	EL 2932	Gesetzliches Pfandrecht	<b>6'201.00</b>

## Anhang

### Anlagenspiegel - Finanzvermögen

<b>Sachanlagen FV</b>		Buchwert 01.01.2021	Zugänge (+)	Abgänge (-)	Verkehrswert- anpassung (+/-)	Umgliederungen (+/-)	Buchwert 31.12.2021
1080.0	Grundstücke	3'599'874.00	1'700'000.00	0.00	0.00	0.00	<b>5'299'874.00</b>
1080.1	Grundstücke mit Baurechten	2'135'900.00	0.00	0.00	0.00	0.00	<b>2'135'900.00</b>
1084.0	Gebäude	422'100.00	74'622.85	0.00	0.00	0.00	<b>496'722.85</b>
1084.1	Grundeigentumsanteile	208'000.00	0.00	0.00	0.00	0.00	<b>208'000.00</b>
1086.0	Mobilien	0.00	0.00	0.00	0.00	0.00	<b>0.00</b>
1087.0	Anlagen im Bau	0.00	0.00	0.00	0.00	0.00	<b>0.00</b>
1089.0	Übrige Sachanlagen	0.00	0.00	0.00	0.00	0.00	<b>0.00</b>
<b>Total Sachanlagen</b>		<b>6'365'874.00</b>	<b>1'774'622.85</b>	<b>0.00</b>	<b>0.00</b>	<b>0.00</b>	<b>8'140'496.85</b>

## Anhang

### Anlagenspiegel - Verwaltungsvermögen

Gesamthaushalt	Anschaffungswerte				Kumulierte Abschreibungen						Buchwert 31.12.2021	
	Stand 01.01.2021	Zugänge (+) Abgänge (-)	Umglieder- ungen (+/-)	Stand 31.12.2021	Stand 01.01.2021	Planm. Abschreib.	Ausserplanm. Abschr. / WB	Abgänge (+)	Umglieder- ungen (+/-)	Stand 31.12.2021		
<b>Sachanlagen VV</b>												
1400	Grundstücke	1'050'260.00	0.00	0.00	1'050'260.00	0.00	0.00	0.00	0.00	0.00	0.00	<b>1'050'260.00</b>
1401	Strassen und Verkehrswege	10'618'123.85	51'033.10	822'152.60	11'491'309.55	-3'025'313.11	-288'441.00	0.00	0.00	0.00	-3'313'754.11	<b>8'177'555.44</b>
1402	Wasserbau	570'672.40	0.00	0.00	570'672.40	-189'493.70	-11'409.00	0.00	0.00	0.00	-200'902.70	<b>369'769.70</b>
1403	Übrige Tiefbauten	31'941'337.76	14'563.02	765'340.10	32'721'240.88	-16'353'963.10	-884'457.55	0.00	0.00	0.00	-17'238'420.65	<b>15'482'820.23</b>
1404	Hochbauten	23'745'413.27	0.00	79'871.31	23'825'284.58	-10'166'438.45	-783'101.00	0.00	0.00	0.00	-10'949'539.45	<b>12'875'745.13</b>
1405	Waldungen	169'998.70	0.00	0.00	169'998.70	-69'215.98	-4'250.00	0.00	0.00	0.00	-73'465.98	<b>96'532.72</b>
1406	Mobilien VV	2'145'721.90	32'945.55	110'717.85	2'289'385.30	-1'315'695.06	-117'332.00	0.00	0.00	5'827.00	-1'433'027.06	<b>856'358.24</b>
1407	Anlagen im Bau VV	715'174.89	3'592'895.27	-1'801'391.46	2'506'678.70	0.00	0.00	0.00	0.00	0.00	0.00	<b>2'506'678.70</b>
1409	Übrige Sachanlagen	267'389.35	0.00	0.00	267'389.35	-267'389.35	0.00	0.00	0.00	0.00	-267'389.35	<b>0.00</b>
<b>Total Sachanlagen</b>		<b>71'224'092.12</b>	<b>3'691'436.94</b>	<b>-23'309.60</b>	<b>74'892'219.46</b>	<b>-31'387'508.75</b>	<b>-2'088'990.55</b>	<b>0.00</b>	<b>0.00</b>	<b>5'827.00</b>	<b>-33'476'499.30</b>	<b>41'415'720.16</b>
<b>Immaterielle Anlagen</b>												
1420	Software	0.00	0.00	0.00	0.00	0.00	0.00	0.00	0.00	0.00	0.00	<b>0.00</b>
1421	Lizenzen, Nutzungsrechte, Markenrechte	0.00	0.00	0.00	0.00	0.00	0.00	0.00	0.00	0.00	0.00	<b>0.00</b>
1427	Immaterielle Anlagen in Realisierung	122'002.30	103'098.52	0.00	225'100.82	0.00	0.00	0.00	0.00	0.00	0.00	<b>225'100.82</b>
1429	Übrige immaterielle Anlagen	765'714.65	0.00	23'309.60	789'024.25	-702'569.86	-29'673.13	0.00	0.00	-5'827.00	-732'242.99	<b>56'781.26</b>
<b>Total Immaterielle Anlagen</b>		<b>887'716.95</b>	<b>103'098.52</b>	<b>23'309.60</b>	<b>1'014'125.07</b>	<b>-702'569.86</b>	<b>-29'673.13</b>	<b>0.00</b>	<b>0.00</b>	<b>-5'827.00</b>	<b>-732'242.99</b>	<b>281'882.08</b>

## Anhang

### Anlagenspiegel - Verwaltungsvermögen

Gesamthaushalt	Anschaffungswerte				Kumulierte Abschreibungen						Buchwert 31.12.2021	
	Stand 01.01.2021	Zugänge (+) Abgänge (-)	Umglieder- ungen (+/-)	Stand 31.12.2021	Stand 01.01.2021	Planm. Abschreib.	Ausserplanm. Abschr. / WB	Abgänge (+)	Umglieder- ungen (+/-)	Stand 31.12.2021		
<b>Darlehen</b>												
1440	Bund	0.00	0.00	0.00	0.00	0.00	0.00	0.00	0.00	0.00	0.00	0.00
1441	Kantone	0.00	0.00	0.00	0.00	0.00	0.00	0.00	0.00	0.00	0.00	0.00
1442	Gemeinden, Zweckverbände	0.00	0.00	0.00	0.00	0.00	0.00	0.00	0.00	0.00	0.00	0.00
1443	Öffentliche Sozialversicherungen	0.00	0.00	0.00	0.00	0.00	0.00	0.00	0.00	0.00	0.00	0.00
1444	Öffentliche Unternehmungen	0.00	0.00	0.00	0.00	0.00	0.00	0.00	0.00	0.00	0.00	0.00
1445	Private Unternehmungen	678'000.00	-29'500.00	0.00	648'500.00	0.00	0.00	0.00	0.00	0.00	0.00	648'500.00
1446	Private Organisationen o. Erwerbszweck	0.00	0.00	0.00	0.00	0.00	0.00	0.00	0.00	0.00	0.00	0.00
1447	Private Haushalte	0.00	0.00	0.00	0.00	0.00	0.00	0.00	0.00	0.00	0.00	0.00
1448	Ausland	0.00	0.00	0.00	0.00	0.00	0.00	0.00	0.00	0.00	0.00	0.00
<b>Total Darlehen</b>		<b>678'000.00</b>	<b>-29'500.00</b>	<b>0.00</b>	<b>648'500.00</b>	<b>0.00</b>	<b>0.00</b>	<b>0.00</b>	<b>0.00</b>	<b>0.00</b>	<b>0.00</b>	<b>648'500.00</b>
<b>Beteiligungen, Grundkapitalien</b>												
1450	Bund	0.00	0.00	0.00	0.00	0.00	0.00	0.00	0.00	0.00	0.00	0.00
1451	Kantone	0.00	0.00	0.00	0.00	0.00	0.00	0.00	0.00	0.00	0.00	0.00
1452	Gemeinden, Zweckverbände	0.00	0.00	0.00	0.00	0.00	0.00	0.00	0.00	0.00	0.00	0.00
1453	Öffentliche Sozialversicherungen	0.00	0.00	0.00	0.00	0.00	0.00	0.00	0.00	0.00	0.00	0.00
1454	Öffentliche Unternehmungen	0.00	0.00	0.00	0.00	0.00	0.00	0.00	0.00	0.00	0.00	0.00
1455	Private Unternehmungen	0.00	0.00	0.00	0.00	0.00	0.00	0.00	0.00	0.00	0.00	0.00
1456	Private Organisationen o. Erwerbszweck	0.00	0.00	0.00	0.00	0.00	0.00	0.00	0.00	0.00	0.00	0.00
1457	Private Haushalte	0.00	0.00	0.00	0.00	0.00	0.00	0.00	0.00	0.00	0.00	0.00
1458	Ausland	0.00	0.00	0.00	0.00	0.00	0.00	0.00	0.00	0.00	0.00	0.00
<b>Total Beteiligungen</b>		<b>0.00</b>	<b>0.00</b>	<b>0.00</b>	<b>0.00</b>	<b>0.00</b>	<b>0.00</b>	<b>0.00</b>	<b>0.00</b>	<b>0.00</b>	<b>0.00</b>	<b>0.00</b>

## Anhang

### Anlagenspiegel - Verwaltungsvermögen

Gesamthaushalt	Anschaffungswerte				Kumulierte Abschreibungen						Buchwert 31.12.2021	
	Stand 01.01.2021	Zugänge (+) Abgänge (-)	Umglieder- ungen (+/-)	Stand 31.12.2021	Stand 01.01.2021	Planm. Abschreib.	Ausserplanm. Abschr. / WB	Abgänge (+)	Umglieder- ungen (+/-)	Stand 31.12.2021		
<b>Investitionsbeiträge</b>												
1460	Bund	60'000.00	0.00	0.00	60'000.00	-10'908.73	-1'818.00	0.00	0.00	0.00	-12'726.73	<b>47'273.27</b>
1461	Kantone	0.00	0.00	0.00	0.00	0.00	0.00	0.00	0.00	0.00	0.00	<b>0.00</b>
1462	Gemeinden, Zweckverbände	645'104.50	0.00	0.00	645'104.50	-415'059.29	-25'844.00	0.00	0.00	0.00	-440'903.29	<b>204'201.21</b>
1463	Öffentliche Sozialversicherungen	0.00	0.00	0.00	0.00	0.00	0.00	0.00	0.00	0.00	0.00	<b>0.00</b>
1464	Öffentliche Unternehmungen	56'111.25	0.00	0.00	56'111.25	-56'111.25	0.00	0.00	0.00	0.00	-56'111.25	<b>0.00</b>
1465	Private Unternehmungen	418'992.00	0.00	0.00	418'992.00	-418'992.00	0.00	0.00	0.00	0.00	-418'992.00	<b>0.00</b>
1466	Private Organisationen o. Erwerbszweck	0.00	0.00	0.00	0.00	0.00	0.00	0.00	0.00	0.00	0.00	<b>0.00</b>
1467	Private Haushalte	28'494.65	0.00	0.00	28'494.65	-24'245.08	-708.00	0.00	0.00	0.00	-24'953.08	<b>3'541.57</b>
1468	Ausland	0.00	0.00	0.00	0.00	0.00	0.00	0.00	0.00	0.00	0.00	<b>0.00</b>
1469	Investitionsbeiträge an Anlagen im Bau	0.00	0.00	0.00	0.00	0.00	0.00	0.00	0.00	0.00	0.00	<b>0.00</b>
<b>Total Investitionsbeiträge</b>		<b>1'208'702.40</b>	<b>0.00</b>	<b>0.00</b>	<b>1'208'702.40</b>	<b>-925'316.35</b>	<b>-28'370.00</b>	<b>0.00</b>	<b>0.00</b>	<b>0.00</b>	<b>-953'686.35</b>	<b>255'016.05</b>
<b>Total Verwaltungsvermögen</b>		<b>73'998'511.47</b>	<b>3'765'035.46</b>	<b>0.00</b>	<b>77'763'546.93</b>	<b>-33'015'394.96</b>	<b>-2'147'033.68</b>	<b>0.00</b>	<b>0.00</b>	<b>0.00</b>	<b>-35'162'428.64</b>	<b>42'601'118.29</b>

## Anhang

### Anlagenspiegel - Verwaltungsvermögen

Allgemeiner Haushalt	Anschaffungswerte				Kumulierte Abschreibungen						Buchwert 31.12.2021	
	Stand 01.01.2021	Zugänge (+) Abgänge (-)	Umglieder- ungen (+/-)	Stand 31.12.2021	Stand 01.01.2021	Planm. Abschreib.	Ausserplanm. Abschr. / WB	Abgänge (+)	Umglieder- ungen (+/-)	Stand 31.12.2021		
<b>Sachanlagen VV</b>												
1400.0	Grundstücke	1'002'140.00	0.00	0.00	1'002'140.00	0.00	0.00	0.00	0.00	0.00	0.00	<b>1'002'140.00</b>
1401.0	Strassen und Verkehrswege	10'618'123.85	51'033.10	822'152.60	11'491'309.55	-3'025'313.11	-288'441.00	0.00	0.00	0.00	-3'313'754.11	<b>8'177'555.44</b>
1402.0	Wasserbau	570'672.40	0.00	0.00	570'672.40	-189'493.70	-11'409.00	0.00	0.00	0.00	-200'902.70	<b>369'769.70</b>
1403.0	Übrige Tiefbauten	7'316'225.65	3'750.00	150'688.80	7'470'664.45	-5'936'414.07	-253'315.00	0.00	0.00	0.00	-6'189'729.07	<b>1'280'935.38</b>
1404.0	Hochbauten	17'824'266.18	0.00	0.00	17'824'266.18	-8'611'288.16	-602'067.00	0.00	0.00	0.00	-9'213'355.16	<b>8'610'911.02</b>
1405.0	Waldungen	169'998.70	0.00	0.00	169'998.70	-69'215.98	-4'250.00	0.00	0.00	0.00	-73'465.98	<b>96'532.72</b>
1406.0	Mobilien VV	1'988'572.77	32'945.55	80'717.85	2'102'236.17	-1'236'374.46	-102'464.00	0.00	0.00	5'827.00	-1'338'838.46	<b>763'397.71</b>
1407.0	Anlagen im Bau VV	205'897.00	1'557'152.01	-1'076'868.85	686'180.16	0.00	0.00	0.00	0.00	0.00	0.00	<b>686'180.16</b>
1409.0	Übrige Sachanlagen	267'389.35	0.00	0.00	267'389.35	-267'389.35	0.00	0.00	0.00	0.00	-267'389.35	<b>0.00</b>
<b>Total Sachanlagen</b>		<b>39'963'285.90</b>	<b>1'644'880.66</b>	<b>-23'309.60</b>	<b>41'584'856.96</b>	<b>-19'335'488.83</b>	<b>-1'261'946.00</b>	<b>0.00</b>	<b>0.00</b>	<b>5'827.00</b>	<b>-20'597'434.83</b>	<b>20'987'422.13</b>
<b>Immaterielle Anlagen</b>												
1420.0	Software	0.00	0.00	0.00	0.00	0.00	0.00	0.00	0.00	0.00	0.00	<b>0.00</b>
1421.0	Lizenzen, Nutzungsrechte, Markenrechte	0.00	0.00	0.00	0.00	0.00	0.00	0.00	0.00	0.00	0.00	<b>0.00</b>
1427.0	Immaterielle Anlagen in Realisierung	122'002.30	77'034.00	0.00	199'036.30	0.00	0.00	0.00	0.00	0.00	0.00	<b>199'036.30</b>
1429.0	Übrige immaterielle Anlagen	442'943.10	0.00	23'309.60	466'252.70	-394'656.09	-24'132.86	0.00	0.00	-5'827.00	-418'788.95	<b>47'463.75</b>
<b>Total Immaterielle Anlagen</b>		<b>564'945.40</b>	<b>77'034.00</b>	<b>23'309.60</b>	<b>665'289.00</b>	<b>-394'656.09</b>	<b>-24'132.86</b>	<b>0.00</b>	<b>0.00</b>	<b>-5'827.00</b>	<b>-418'788.95</b>	<b>246'500.05</b>

## Anhang

### Anlagenspiegel - Verwaltungsvermögen

Allgemeiner Haushalt	Anschaffungswerte				Kumulierte Abschreibungen						Buchwert 31.12.2021	
	Stand 01.01.2021	Zugänge (+) Abgänge (-)	Umglie- derungen (+/-)	Stand 31.12.2021	Stand 01.01.2021	Planm. Abschreib.	Ausserplanm. Abschr. / WB	Abgänge (+)	Umglie- derungen (+/-)	Stand 31.12.2021		
<b>Darlehen</b>												
1440.0	Bund	0.00	0.00	0.00	0.00	0.00	0.00	0.00	0.00	0.00	0.00	0.00
1441.0	Kantone	0.00	0.00	0.00	0.00	0.00	0.00	0.00	0.00	0.00	0.00	0.00
1442.0	Gemeinden, Zweckverbände	0.00	0.00	0.00	0.00	0.00	0.00	0.00	0.00	0.00	0.00	0.00
1443.0	Öffentliche Sozialversicherungen	0.00	0.00	0.00	0.00	0.00	0.00	0.00	0.00	0.00	0.00	0.00
1444.0	Öffentliche Unternehmungen	0.00	0.00	0.00	0.00	0.00	0.00	0.00	0.00	0.00	0.00	0.00
1445.0	Private Unternehmungen	678'000.00	-29'500.00	0.00	648'500.00	0.00	0.00	0.00	0.00	0.00	0.00	648'500.00
1446.0	Private Organisationen o. Erwerbszweck	0.00	0.00	0.00	0.00	0.00	0.00	0.00	0.00	0.00	0.00	0.00
1447.0	Private Haushalte	0.00	0.00	0.00	0.00	0.00	0.00	0.00	0.00	0.00	0.00	0.00
1448.0	Ausland	0.00	0.00	0.00	0.00	0.00	0.00	0.00	0.00	0.00	0.00	0.00
<b>Total Darlehen</b>		<b>678'000.00</b>	<b>-29'500.00</b>	<b>0.00</b>	<b>648'500.00</b>	<b>0.00</b>	<b>0.00</b>	<b>0.00</b>	<b>0.00</b>	<b>0.00</b>	<b>0.00</b>	<b>648'500.00</b>
<b>Beteiligungen, Grundkapitalien</b>												
1450.0	Bund	0.00	0.00	0.00	0.00	0.00	0.00	0.00	0.00	0.00	0.00	0.00
1451.0	Kantone	0.00	0.00	0.00	0.00	0.00	0.00	0.00	0.00	0.00	0.00	0.00
1452.0	Gemeinden, Zweckverbände	0.00	0.00	0.00	0.00	0.00	0.00	0.00	0.00	0.00	0.00	0.00
1453.0	Öffentliche Sozialversicherungen	0.00	0.00	0.00	0.00	0.00	0.00	0.00	0.00	0.00	0.00	0.00
1454.0	Öffentliche Unternehmungen	0.00	0.00	0.00	0.00	0.00	0.00	0.00	0.00	0.00	0.00	0.00
1455.0	Private Unternehmungen	0.00	0.00	0.00	0.00	0.00	0.00	0.00	0.00	0.00	0.00	0.00
1456.0	Private Organisationen o. Erwerbszweck	0.00	0.00	0.00	0.00	0.00	0.00	0.00	0.00	0.00	0.00	0.00
1457.0	Private Haushalte	0.00	0.00	0.00	0.00	0.00	0.00	0.00	0.00	0.00	0.00	0.00
1458.0	Ausland	0.00	0.00	0.00	0.00	0.00	0.00	0.00	0.00	0.00	0.00	0.00
<b>Total Beteiligungen</b>		<b>0.00</b>	<b>0.00</b>	<b>0.00</b>	<b>0.00</b>	<b>0.00</b>	<b>0.00</b>	<b>0.00</b>	<b>0.00</b>	<b>0.00</b>	<b>0.00</b>	<b>0.00</b>



## Anhang

### Anlagenspiegel - Verwaltungsvermögen

Allgemeiner Haushalt	Anschaffungswerte				Kumulierte Abschreibungen						Buchwert 31.12.2021	
	Stand 01.01.2021	Zugänge (+) Abgänge (-)	Umglieder- ungen (+/-)	Stand 31.12.2021	Stand 01.01.2021	Planm. Abschreib.	Ausserplanm. Abschr. / WB	Abgänge (+)	Umglieder- ungen (+/-)	Stand 31.12.2021		
<b>Investitionsbeiträge</b>												
1460.0	Bund	60'000.00	0.00	0.00	60'000.00	-10'908.73	-1'818.00	0.00	0.00	0.00	-12'726.73	<b>47'273.27</b>
1461.0	Kantone	0.00	0.00	0.00	0.00	0.00	0.00	0.00	0.00	0.00	0.00	<b>0.00</b>
1462.0	Gemeinden, Zweckverbände	436'279.80	0.00	0.00	436'279.80	-336'083.53	-20'665.00	0.00	0.00	0.00	-356'748.53	<b>79'531.27</b>
1463.0	Öffentliche Sozialversicherungen	0.00	0.00	0.00	0.00	0.00	0.00	0.00	0.00	0.00	0.00	<b>0.00</b>
1464.0	Öffentliche Unternehmungen	56'111.25	0.00	0.00	56'111.25	-56'111.25	0.00	0.00	0.00	0.00	-56'111.25	<b>0.00</b>
1465.0	Private Unternehmungen	418'992.00	0.00	0.00	418'992.00	-418'992.00	0.00	0.00	0.00	0.00	-418'992.00	<b>0.00</b>
1466.0	Private Organisationen o. Erwerbszweck	0.00	0.00	0.00	0.00	0.00	0.00	0.00	0.00	0.00	0.00	<b>0.00</b>
1467.0	Private Haushalte	28'494.65	0.00	0.00	28'494.65	-24'245.08	-708.00	0.00	0.00	0.00	-24'953.08	<b>3'541.57</b>
1468.0	Ausland	0.00	0.00	0.00	0.00	0.00	0.00	0.00	0.00	0.00	0.00	<b>0.00</b>
1469.0	Investitionsbeiträge an Anlagen im Bau	0.00	0.00	0.00	0.00	0.00	0.00	0.00	0.00	0.00	0.00	<b>0.00</b>
<b>Total Investitionsbeiträge</b>		<b>999'877.70</b>	<b>0.00</b>	<b>0.00</b>	<b>999'877.70</b>	<b>-846'340.59</b>	<b>-23'191.00</b>	<b>0.00</b>	<b>0.00</b>	<b>0.00</b>	<b>-869'531.59</b>	<b>130'346.11</b>
<b>Total Verwaltungsvermögen</b>		<b>42'206'109.00</b>	<b>1'692'414.66</b>	<b>0.00</b>	<b>43'898'523.66</b>	<b>-20'576'485.51</b>	<b>-1'309'269.86</b>	<b>0.00</b>	<b>0.00</b>	<b>0.00</b>	<b>-21'885'755.37</b>	<b>22'012'768.29</b>

## Anhang

### Anlagenspiegel - Verwaltungsvermögen

Eigenwirtschaftsbetrieb Wasserversorgung	Anschaffungswerte				Kumulierte Abschreibungen						Buchwert 31.12.2021	
	Stand 01.01.2021	Zugänge (+) Abgänge (-)	Umglieder- ungen (+/-)	Stand 31.12.2021	Stand 01.01.2021	Planm. Abschreib.	Ausserplanm. Abschr. / WB	Abgänge (+)	Umglieder- ungen (+/-)	Stand 31.12.2021		
<b>Sachanlagen VV</b>												
1400.1	Grundstücke	48'120.00	0.00	0.00	48'120.00	0.00	0.00	0.00	0.00	0.00	0.00	<b>48'120.00</b>
1401.1	Strassen und Verkehrswege	0.00	0.00	0.00	0.00	0.00	0.00	0.00	0.00	0.00	0.00	<b>0.00</b>
1402.1	Wasserbau	0.00	0.00	0.00	0.00	0.00	0.00	0.00	0.00	0.00	0.00	<b>0.00</b>
1403.1	Übrige Tiefbauten	9'491'616.87	6'941.45	506'470.40	10'005'028.72	-2'630'529.28	-202'721.00	0.00	0.00	0.00	-2'833'250.28	<b>7'171'778.44</b>
1404.1	Hochbauten	328'063.45	0.00	0.00	328'063.45	-293'676.31	-8'597.00	0.00	0.00	0.00	-302'273.31	<b>25'790.14</b>
1405.1	Waldungen	0.00	0.00	0.00	0.00	0.00	0.00	0.00	0.00	0.00	0.00	<b>0.00</b>
1406.1	Mobilien VV	63'335.25	0.00	30'000.00	93'335.25	-36'210.25	-7'625.00	0.00	0.00	0.00	-43'835.25	<b>49'500.00</b>
1407.1	Anlagen im Bau VV	507'786.89	1'789'013.50	-536'470.40	1'760'329.99	0.00	0.00	0.00	0.00	0.00	0.00	<b>1'760'329.99</b>
1409.1	Übrige Sachanlagen	0.00	0.00	0.00	0.00	0.00	0.00	0.00	0.00	0.00	0.00	<b>0.00</b>
<b>Total Sachanlagen</b>		<b>10'438'922.46</b>	<b>1'795'954.95</b>	<b>0.00</b>	<b>12'234'877.41</b>	<b>-2'960'415.84</b>	<b>-218'943.00</b>	<b>0.00</b>	<b>0.00</b>	<b>0.00</b>	<b>-3'179'358.84</b>	<b>9'055'518.57</b>
<b>Immaterielle Anlagen</b>												
1420.1	Software	0.00	0.00	0.00	0.00	0.00	0.00	0.00	0.00	0.00	0.00	<b>0.00</b>
1421.1	Lizenzen, Nutzungsrechte, Markenrechte	0.00	0.00	0.00	0.00	0.00	0.00	0.00	0.00	0.00	0.00	<b>0.00</b>
1427.1	Immaterielle Anlagen in Realisierung	0.00	26'064.52	0.00	26'064.52	0.00	0.00	0.00	0.00	0.00	0.00	<b>26'064.52</b>
1429.1	Übrige immaterielle Anlagen	146'148.85	0.00	0.00	146'148.85	-132'882.77	-3'948.57	0.00	0.00	0.00	-136'831.34	<b>9'317.51</b>
<b>Total Immaterielle Anlagen</b>		<b>146'148.85</b>	<b>26'064.52</b>	<b>0.00</b>	<b>172'213.37</b>	<b>-132'882.77</b>	<b>-3'948.57</b>	<b>0.00</b>	<b>0.00</b>	<b>0.00</b>	<b>-136'831.34</b>	<b>35'382.03</b>

## Anhang

### Anlagenspiegel - Verwaltungsvermögen

Eigenwirtschaftsbetrieb Wasserversorgung	Anschaffungswerte				Kumulierte Abschreibungen						Buchwert 31.12.2021	
	Stand 01.01.2021	Zugänge (+) Abgänge (-)	Umglieder- ungen (+/-)	Stand 31.12.2021	Stand 01.01.2021	Planm. Abschreib.	Ausserplanm. Abschr. / WB	Abgänge (+)	Umglieder- ungen (+/-)	Stand 31.12.2021		
<b>Darlehen</b>												
1440.1	Bund	0.00	0.00	0.00	0.00	0.00	0.00	0.00	0.00	0.00	0.00	0.00
1441.1	Kantone	0.00	0.00	0.00	0.00	0.00	0.00	0.00	0.00	0.00	0.00	0.00
1442.1	Gemeinden, Zweckverbände	0.00	0.00	0.00	0.00	0.00	0.00	0.00	0.00	0.00	0.00	0.00
1443.1	Öffentliche Sozialversicherungen	0.00	0.00	0.00	0.00	0.00	0.00	0.00	0.00	0.00	0.00	0.00
1444.1	Öffentliche Unternehmungen	0.00	0.00	0.00	0.00	0.00	0.00	0.00	0.00	0.00	0.00	0.00
1445.1	Private Unternehmungen	0.00	0.00	0.00	0.00	0.00	0.00	0.00	0.00	0.00	0.00	0.00
1446.1	Private Organisationen o. Erwerbszweck	0.00	0.00	0.00	0.00	0.00	0.00	0.00	0.00	0.00	0.00	0.00
1447.1	Private Haushalte	0.00	0.00	0.00	0.00	0.00	0.00	0.00	0.00	0.00	0.00	0.00
1448.1	Ausland	0.00	0.00	0.00	0.00	0.00	0.00	0.00	0.00	0.00	0.00	0.00
<b>Total Darlehen</b>		<b>0.00</b>	<b>0.00</b>	<b>0.00</b>	<b>0.00</b>	<b>0.00</b>	<b>0.00</b>	<b>0.00</b>	<b>0.00</b>	<b>0.00</b>	<b>0.00</b>	<b>0.00</b>
<b>Beteiligungen, Grundkapitalien</b>												
1450.1	Bund	0.00	0.00	0.00	0.00	0.00	0.00	0.00	0.00	0.00	0.00	0.00
1451.1	Kantone	0.00	0.00	0.00	0.00	0.00	0.00	0.00	0.00	0.00	0.00	0.00
1452.1	Gemeinden, Zweckverbände	0.00	0.00	0.00	0.00	0.00	0.00	0.00	0.00	0.00	0.00	0.00
1453.1	Öffentliche Sozialversicherungen	0.00	0.00	0.00	0.00	0.00	0.00	0.00	0.00	0.00	0.00	0.00
1454.1	Öffentliche Unternehmungen	0.00	0.00	0.00	0.00	0.00	0.00	0.00	0.00	0.00	0.00	0.00
1455.1	Private Unternehmungen	0.00	0.00	0.00	0.00	0.00	0.00	0.00	0.00	0.00	0.00	0.00
1456.1	Private Organisationen o. Erwerbszweck	0.00	0.00	0.00	0.00	0.00	0.00	0.00	0.00	0.00	0.00	0.00
1457.1	Private Haushalte	0.00	0.00	0.00	0.00	0.00	0.00	0.00	0.00	0.00	0.00	0.00
1458.1	Ausland	0.00	0.00	0.00	0.00	0.00	0.00	0.00	0.00	0.00	0.00	0.00
<b>Total Beteiligungen</b>		<b>0.00</b>	<b>0.00</b>	<b>0.00</b>	<b>0.00</b>	<b>0.00</b>	<b>0.00</b>	<b>0.00</b>	<b>0.00</b>	<b>0.00</b>	<b>0.00</b>	<b>0.00</b>

## Anhang

### Anlagenspiegel - Verwaltungsvermögen

Eigenwirtschaftsbetrieb Wasserversorgung	Anschaffungswerte				Kumulierte Abschreibungen						Buchwert 31.12.2021	
	Stand 01.01.2021	Zugänge (+) Abgänge (-)	Umglieder- ungen (+/-)	Stand 31.12.2021	Stand 01.01.2021	Planm. Abschreib.	Ausserplanm. Abschr. / WB	Abgänge (+)	Umglieder- ungen (+/-)	Stand 31.12.2021		
<b>Investitionsbeiträge</b>												
1460.1	Bund	0.00	0.00	0.00	0.00	0.00	0.00	0.00	0.00	0.00	0.00	0.00
1461.1	Kantone	0.00	0.00	0.00	0.00	0.00	0.00	0.00	0.00	0.00	0.00	0.00
1462.1	Gemeinden, Zweckverbände	135'366.60	0.00	0.00	135'366.60	-25'241.88	-2'713.00	0.00	0.00	0.00	-27'954.88	107'411.72
1463.1	Öffentliche Sozialversicherungen	0.00	0.00	0.00	0.00	0.00	0.00	0.00	0.00	0.00	0.00	0.00
1464.1	Öffentliche Unternehmungen	0.00	0.00	0.00	0.00	0.00	0.00	0.00	0.00	0.00	0.00	0.00
1465.1	Private Unternehmungen	0.00	0.00	0.00	0.00	0.00	0.00	0.00	0.00	0.00	0.00	0.00
1466.1	Private Organisationen o. Erwerbszweck	0.00	0.00	0.00	0.00	0.00	0.00	0.00	0.00	0.00	0.00	0.00
1467.1	Private Haushalte	0.00	0.00	0.00	0.00	0.00	0.00	0.00	0.00	0.00	0.00	0.00
1468.1	Ausland	0.00	0.00	0.00	0.00	0.00	0.00	0.00	0.00	0.00	0.00	0.00
1469.1	Investitionsbeiträge an Anlagen im Bau	0.00	0.00	0.00	0.00	0.00	0.00	0.00	0.00	0.00	0.00	0.00
<b>Total Investitionsbeiträge</b>		<b>135'366.60</b>	<b>0.00</b>	<b>0.00</b>	<b>135'366.60</b>	<b>-25'241.88</b>	<b>-2'713.00</b>	<b>0.00</b>	<b>0.00</b>	<b>0.00</b>	<b>-27'954.88</b>	<b>107'411.72</b>
<b>Total Verwaltungsvermögen</b>		<b>10'720'437.91</b>	<b>1'822'019.47</b>	<b>0.00</b>	<b>12'542'457.38</b>	<b>-3'118'540.49</b>	<b>-225'604.57</b>	<b>0.00</b>	<b>0.00</b>	<b>0.00</b>	<b>-3'344'145.06</b>	<b>9'198'312.32</b>

## Anhang

### Anlagenspiegel - Verwaltungsvermögen

Eigenwirtschaftsbetrieb Abwasserbeseitigung	Anschaffungswerte				Kumulierte Abschreibungen						Buchwert 31.12.2021	
	Stand 01.01.2021	Zugänge (+) Abgänge (-)	Umglieder- ungen (+/-)	Stand 31.12.2021	Stand 01.01.2021	Planm. Abschreib.	Ausserplanm. Abschr. / WB	Abgänge (+)	Umglieder- ungen (+/-)	Stand 31.12.2021		
<b>Sachanlagen VV</b>												
1400.1	Grundstücke	0.00	0.00	0.00	0.00	0.00	0.00	0.00	0.00	0.00	0.00	<b>0.00</b>
1401.1	Strassen und Verkehrswege	0.00	0.00	0.00	0.00	0.00	0.00	0.00	0.00	0.00	0.00	<b>0.00</b>
1402.1	Wasserbau	0.00	0.00	0.00	0.00	0.00	0.00	0.00	0.00	0.00	0.00	<b>0.00</b>
1403.1	Übrige Tiefbauten	14'536'406.65	54'593.83	0.00	14'591'000.48	-8'099'766.52	-424'156.55	0.00	0.00	0.00	-8'523'923.07	<b>6'067'077.41</b>
1404.1	Hochbauten	0.00	0.00	79'871.31	79'871.31	0.00	-3'994.00	0.00	0.00	0.00	-3'994.00	<b>75'877.31</b>
1405.1	Waldungen	0.00	0.00	0.00	0.00	0.00	0.00	0.00	0.00	0.00	0.00	<b>0.00</b>
1406.1	Mobilien VV	57'946.53	0.00	0.00	57'946.53	-7'243.00	-7'243.00	0.00	0.00	0.00	-14'486.00	<b>43'460.53</b>
1407.1	Anlagen im Bau VV	0.00	79'871.31	-79'871.31	0.00	0.00	0.00	0.00	0.00	0.00	0.00	<b>0.00</b>
1409.1	Übrige Sachanlagen	0.00	0.00	0.00	0.00	0.00	0.00	0.00	0.00	0.00	0.00	<b>0.00</b>
<b>Total Sachanlagen</b>		<b>14'594'353.18</b>	<b>134'465.14</b>	<b>0.00</b>	<b>14'728'818.32</b>	<b>-8'107'009.52</b>	<b>-435'393.55</b>	<b>0.00</b>	<b>0.00</b>	<b>0.00</b>	<b>-8'542'403.07</b>	<b>6'186'415.25</b>
<b>Immaterielle Anlagen</b>												
1420.1	Software	0.00	0.00	0.00	0.00	0.00	0.00	0.00	0.00	0.00	0.00	<b>0.00</b>
1421.1	Lizenzen, Nutzungsrechte, Markenrechte	0.00	0.00	0.00	0.00	0.00	0.00	0.00	0.00	0.00	0.00	<b>0.00</b>
1427.1	Immaterielle Anlagen in Realisierung	0.00	0.00	0.00	0.00	0.00	0.00	0.00	0.00	0.00	0.00	<b>0.00</b>
1429.1	Übrige immaterielle Anlagen	176'622.70	0.00	0.00	176'622.70	-175'031.00	-1'591.70	0.00	0.00	0.00	-176'622.70	<b>0.00</b>
<b>Total Immaterielle Anlagen</b>		<b>176'622.70</b>	<b>0.00</b>	<b>0.00</b>	<b>176'622.70</b>	<b>-175'031.00</b>	<b>-1'591.70</b>	<b>0.00</b>	<b>0.00</b>	<b>0.00</b>	<b>-176'622.70</b>	<b>0.00</b>

## Anhang

### Anlagenspiegel - Verwaltungsvermögen

Eigenwirtschaftsbetrieb Abwasserbeseitigung	Anschaffungswerte				Kumulierte Abschreibungen					Buchwert 31.12.2021		
	Stand 01.01.2021	Zugänge (+) Abgänge (-)	Umglieder- ungen (+/-)	Stand 31.12.2021	Stand 01.01.2021	Planm. Abschreib.	Ausserplanm. Abschr. / WB	Abgänge (+)	Umglieder- ungen (+/-)		Stand 31.12.2021	
<b>Darlehen</b>												
1440.1	Bund	0.00	0.00	0.00	0.00	0.00	0.00	0.00	0.00	0.00	0.00	<b>0.00</b>
1441.1	Kantone	0.00	0.00	0.00	0.00	0.00	0.00	0.00	0.00	0.00	0.00	<b>0.00</b>
1442.1	Gemeinden, Zweckverbände	0.00	0.00	0.00	0.00	0.00	0.00	0.00	0.00	0.00	0.00	<b>0.00</b>
1443.1	Öffentliche Sozialversicherungen	0.00	0.00	0.00	0.00	0.00	0.00	0.00	0.00	0.00	0.00	<b>0.00</b>
1444.1	Öffentliche Unternehmungen	0.00	0.00	0.00	0.00	0.00	0.00	0.00	0.00	0.00	0.00	<b>0.00</b>
1445.1	Private Unternehmungen	0.00	0.00	0.00	0.00	0.00	0.00	0.00	0.00	0.00	0.00	<b>0.00</b>
1446.1	Private Organisationen o. Erwerbszweck	0.00	0.00	0.00	0.00	0.00	0.00	0.00	0.00	0.00	0.00	<b>0.00</b>
1447.1	Private Haushalte	0.00	0.00	0.00	0.00	0.00	0.00	0.00	0.00	0.00	0.00	<b>0.00</b>
1448.1	Ausland	0.00	0.00	0.00	0.00	0.00	0.00	0.00	0.00	0.00	0.00	<b>0.00</b>
<b>Total Darlehen</b>		<b>0.00</b>	<b>0.00</b>	<b>0.00</b>	<b>0.00</b>	<b>0.00</b>	<b>0.00</b>	<b>0.00</b>	<b>0.00</b>	<b>0.00</b>	<b>0.00</b>	<b>0.00</b>
<b>Beteiligungen, Grundkapitalien</b>												
1450.1	Bund	0.00	0.00	0.00	0.00	0.00	0.00	0.00	0.00	0.00	0.00	<b>0.00</b>
1451.1	Kantone	0.00	0.00	0.00	0.00	0.00	0.00	0.00	0.00	0.00	0.00	<b>0.00</b>
1452.1	Gemeinden, Zweckverbände	0.00	0.00	0.00	0.00	0.00	0.00	0.00	0.00	0.00	0.00	<b>0.00</b>
1453.1	Öffentliche Sozialversicherungen	0.00	0.00	0.00	0.00	0.00	0.00	0.00	0.00	0.00	0.00	<b>0.00</b>
1454.1	Öffentliche Unternehmungen	0.00	0.00	0.00	0.00	0.00	0.00	0.00	0.00	0.00	0.00	<b>0.00</b>
1455.1	Private Unternehmungen	0.00	0.00	0.00	0.00	0.00	0.00	0.00	0.00	0.00	0.00	<b>0.00</b>
1456.1	Private Organisationen o. Erwerbszweck	0.00	0.00	0.00	0.00	0.00	0.00	0.00	0.00	0.00	0.00	<b>0.00</b>
1457.1	Private Haushalte	0.00	0.00	0.00	0.00	0.00	0.00	0.00	0.00	0.00	0.00	<b>0.00</b>
1458.1	Ausland	0.00	0.00	0.00	0.00	0.00	0.00	0.00	0.00	0.00	0.00	<b>0.00</b>
<b>Total Beteiligungen</b>		<b>0.00</b>	<b>0.00</b>	<b>0.00</b>	<b>0.00</b>	<b>0.00</b>	<b>0.00</b>	<b>0.00</b>	<b>0.00</b>	<b>0.00</b>	<b>0.00</b>	<b>0.00</b>

## Anhang

### Anlagenspiegel - Verwaltungsvermögen

Eigenwirtschaftsbetrieb Abwasserbeseitigung	Anschaffungswerte				Kumulierte Abschreibungen						Buchwert 31.12.2021
	Stand 01.01.2021	Zugänge (+) Abgänge (-)	Umglieder- ungen (+/-)	Stand 31.12.2021	Stand 01.01.2021	Planm. Abschreib.	Ausserplanm. Abschr. / WB	Abgänge (+)	Umglieder- ungen (+/-)	Stand 31.12.2021	
<b>Investitionsbeiträge</b>											
1460.1 Bund	0.00	0.00	0.00	0.00	0.00	0.00	0.00	0.00	0.00	0.00	<b>0.00</b>
1461.1 Kantone	0.00	0.00	0.00	0.00	0.00	0.00	0.00	0.00	0.00	0.00	<b>0.00</b>
1462.1 Gemeinden, Zweckverbände	73'458.10	0.00	0.00	73'458.10	-53'733.88	-2'466.00	0.00	0.00	0.00	-56'199.88	<b>17'258.22</b>
1463.1 Öffentliche Sozialversicherungen	0.00	0.00	0.00	0.00	0.00	0.00	0.00	0.00	0.00	0.00	<b>0.00</b>
1464.1 Öffentliche Unternehmungen	0.00	0.00	0.00	0.00	0.00	0.00	0.00	0.00	0.00	0.00	<b>0.00</b>
1465.1 Private Unternehmungen	0.00	0.00	0.00	0.00	0.00	0.00	0.00	0.00	0.00	0.00	<b>0.00</b>
1466.1 Private Organisationen o. Erwerbszweck	0.00	0.00	0.00	0.00	0.00	0.00	0.00	0.00	0.00	0.00	<b>0.00</b>
1467.1 Private Haushalte	0.00	0.00	0.00	0.00	0.00	0.00	0.00	0.00	0.00	0.00	<b>0.00</b>
1468.1 Ausland	0.00	0.00	0.00	0.00	0.00	0.00	0.00	0.00	0.00	0.00	<b>0.00</b>
1469.1 Investitionsbeiträge an Anlagen im Bau	0.00	0.00	0.00	0.00	0.00	0.00	0.00	0.00	0.00	0.00	<b>0.00</b>
<b>Total Investitionsbeiträge</b>	<b>73'458.10</b>	<b>0.00</b>	<b>0.00</b>	<b>73'458.10</b>	<b>-53'733.88</b>	<b>-2'466.00</b>	<b>0.00</b>	<b>0.00</b>	<b>0.00</b>	<b>-56'199.88</b>	<b>17'258.22</b>
<b>Total Verwaltungsvermögen</b>	<b>14'844'433.98</b>	<b>134'465.14</b>	<b>0.00</b>	<b>14'978'899.12</b>	<b>-8'335'774.40</b>	<b>-439'451.25</b>	<b>0.00</b>	<b>0.00</b>	<b>0.00</b>	<b>-8'775'225.65</b>	<b>6'203'673.47</b>

## Anhang

### Anlagenspiegel - Verwaltungsvermögen

Eigenwirtschaftsbetrieb Abfallbeseitigung	Anschaffungswerte				Kumulierte Abschreibungen						Buchwert 31.12.2021	
	Stand 01.01.2021	Zugänge (+) Abgänge (-)	Umglieder- ungen (+/-)	Stand 31.12.2021	Stand 01.01.2021	Planm. Abschreib.	Ausserplanm. Abschr. / WB	Abgänge (+)	Umglieder- ungen (+/-)	Stand 31.12.2021		
<b>Sachanlagen VV</b>												
1400.1	Grundstücke	0.00	0.00	0.00	0.00	0.00	0.00	0.00	0.00	0.00	0.00	<b>0.00</b>
1401.1	Strassen und Verkehrswege	0.00	0.00	0.00	0.00	0.00	0.00	0.00	0.00	0.00	0.00	<b>0.00</b>
1402.1	Wasserbau	0.00	0.00	0.00	0.00	0.00	0.00	0.00	0.00	0.00	0.00	<b>0.00</b>
1403.1	Übrige Tiefbauten	0.00	0.00	0.00	0.00	0.00	0.00	0.00	0.00	0.00	0.00	<b>0.00</b>
1404.1	Hochbauten	60'000.00	0.00	0.00	60'000.00	-18'181.45	-1'818.00	0.00	0.00	0.00	-19'999.45	<b>40'000.55</b>
1405.1	Waldungen	0.00	0.00	0.00	0.00	0.00	0.00	0.00	0.00	0.00	0.00	<b>0.00</b>
1406.1	Mobilien VV	35'867.35	0.00	0.00	35'867.35	-35'867.35	0.00	0.00	0.00	0.00	-35'867.35	<b>0.00</b>
1407.1	Anlagen im Bau VV	5.39	30'071.75	0.00	30'077.14	0.00	0.00	0.00	0.00	0.00	0.00	<b>30'077.14</b>
1409.1	Übrige Sachanlagen	0.00	0.00	0.00	0.00	0.00	0.00	0.00	0.00	0.00	0.00	<b>0.00</b>
<b>Total Sachanlagen</b>		<b>95'872.74</b>	<b>30'071.75</b>	<b>0.00</b>	<b>125'944.49</b>	<b>-54'048.80</b>	<b>-1'818.00</b>	<b>0.00</b>	<b>0.00</b>	<b>0.00</b>	<b>-55'866.80</b>	<b>70'077.69</b>
<b>Immaterielle Anlagen</b>												
1420.1	Software	0.00	0.00	0.00	0.00	0.00	0.00	0.00	0.00	0.00	0.00	<b>0.00</b>
1421.1	Lizenzen, Nutzungsrechte, Markenrechte	0.00	0.00	0.00	0.00	0.00	0.00	0.00	0.00	0.00	0.00	<b>0.00</b>
1427.1	Immaterielle Anlagen in Realisierung	0.00	0.00	0.00	0.00	0.00	0.00	0.00	0.00	0.00	0.00	<b>0.00</b>
1429.1	Übrige immaterielle Anlagen	0.00	0.00	0.00	0.00	0.00	0.00	0.00	0.00	0.00	0.00	<b>0.00</b>
<b>Total Immaterielle Anlagen</b>		<b>0.00</b>	<b>0.00</b>	<b>0.00</b>	<b>0.00</b>	<b>0.00</b>	<b>0.00</b>	<b>0.00</b>	<b>0.00</b>	<b>0.00</b>	<b>0.00</b>	<b>0.00</b>



## Anhang

### Anlagenspiegel - Verwaltungsvermögen

Eigenwirtschaftsbetrieb Abfallbeseitigung	Anschaffungswerte				Kumulierte Abschreibungen						Buchwert 31.12.2021	
	Stand 01.01.2021	Zugänge (+) Abgänge (-)	Umglieder- ungen (+/-)	Stand 31.12.2021	Stand 01.01.2021	Planm. Abschreib.	Ausserplanm. Abschr. / WB	Abgänge (+)	Umglieder- ungen (+/-)	Stand 31.12.2021		
<b>Darlehen</b>												
1440.1	Bund	0.00	0.00	0.00	0.00	0.00	0.00	0.00	0.00	0.00	0.00	<b>0.00</b>
1441.1	Kantone	0.00	0.00	0.00	0.00	0.00	0.00	0.00	0.00	0.00	0.00	<b>0.00</b>
1442.1	Gemeinden, Zweckverbände	0.00	0.00	0.00	0.00	0.00	0.00	0.00	0.00	0.00	0.00	<b>0.00</b>
1443.1	Öffentliche Sozialversicherungen	0.00	0.00	0.00	0.00	0.00	0.00	0.00	0.00	0.00	0.00	<b>0.00</b>
1444.1	Öffentliche Unternehmungen	0.00	0.00	0.00	0.00	0.00	0.00	0.00	0.00	0.00	0.00	<b>0.00</b>
1445.1	Private Unternehmungen	0.00	0.00	0.00	0.00	0.00	0.00	0.00	0.00	0.00	0.00	<b>0.00</b>
1446.1	Private Organisationen o. Erwerbszweck	0.00	0.00	0.00	0.00	0.00	0.00	0.00	0.00	0.00	0.00	<b>0.00</b>
1447.1	Private Haushalte	0.00	0.00	0.00	0.00	0.00	0.00	0.00	0.00	0.00	0.00	<b>0.00</b>
1448.1	Ausland	0.00	0.00	0.00	0.00	0.00	0.00	0.00	0.00	0.00	0.00	<b>0.00</b>
<b>Total Darlehen</b>		<b>0.00</b>	<b>0.00</b>	<b>0.00</b>	<b>0.00</b>	<b>0.00</b>	<b>0.00</b>	<b>0.00</b>	<b>0.00</b>	<b>0.00</b>	<b>0.00</b>	<b>0.00</b>
<b>Beteiligungen, Grundkapitalien</b>												
1450.1	Bund	0.00	0.00	0.00	0.00	0.00	0.00	0.00	0.00	0.00	0.00	<b>0.00</b>
1451.1	Kantone	0.00	0.00	0.00	0.00	0.00	0.00	0.00	0.00	0.00	0.00	<b>0.00</b>
1452.1	Gemeinden, Zweckverbände	0.00	0.00	0.00	0.00	0.00	0.00	0.00	0.00	0.00	0.00	<b>0.00</b>
1453.1	Öffentliche Sozialversicherungen	0.00	0.00	0.00	0.00	0.00	0.00	0.00	0.00	0.00	0.00	<b>0.00</b>
1454.1	Öffentliche Unternehmungen	0.00	0.00	0.00	0.00	0.00	0.00	0.00	0.00	0.00	0.00	<b>0.00</b>
1455.1	Private Unternehmungen	0.00	0.00	0.00	0.00	0.00	0.00	0.00	0.00	0.00	0.00	<b>0.00</b>
1456.1	Private Organisationen o. Erwerbszweck	0.00	0.00	0.00	0.00	0.00	0.00	0.00	0.00	0.00	0.00	<b>0.00</b>
1457.1	Private Haushalte	0.00	0.00	0.00	0.00	0.00	0.00	0.00	0.00	0.00	0.00	<b>0.00</b>
1458.1	Ausland	0.00	0.00	0.00	0.00	0.00	0.00	0.00	0.00	0.00	0.00	<b>0.00</b>
<b>Total Beteiligungen</b>		<b>0.00</b>	<b>0.00</b>	<b>0.00</b>	<b>0.00</b>	<b>0.00</b>	<b>0.00</b>	<b>0.00</b>	<b>0.00</b>	<b>0.00</b>	<b>0.00</b>	<b>0.00</b>

## Anhang

### Anlagenspiegel - Verwaltungsvermögen

Eigenwirtschaftsbetrieb Abfallbeseitigung	Anschaffungswerte				Kumulierte Abschreibungen						Buchwert 31.12.2021	
	Stand 01.01.2021	Zugänge (+) Abgänge (-)	Umglieder- ungen (+/-)	Stand 31.12.2021	Stand 01.01.2021	Planm. Abschreib.	Ausserplanm. Abschr. / WB	Abgänge (+)	Umglieder- ungen (+/-)	Stand 31.12.2021		
<b>Investitionsbeiträge</b>												
1460.1	Bund	0.00	0.00	0.00	0.00	0.00	0.00	0.00	0.00	0.00	0.00	<b>0.00</b>
1461.1	Kantone	0.00	0.00	0.00	0.00	0.00	0.00	0.00	0.00	0.00	0.00	<b>0.00</b>
1462.1	Gemeinden, Zweckverbände	0.00	0.00	0.00	0.00	0.00	0.00	0.00	0.00	0.00	0.00	<b>0.00</b>
1463.1	Öffentliche Sozialversicherungen	0.00	0.00	0.00	0.00	0.00	0.00	0.00	0.00	0.00	0.00	<b>0.00</b>
1464.1	Öffentliche Unternehmungen	0.00	0.00	0.00	0.00	0.00	0.00	0.00	0.00	0.00	0.00	<b>0.00</b>
1465.1	Private Unternehmungen	0.00	0.00	0.00	0.00	0.00	0.00	0.00	0.00	0.00	0.00	<b>0.00</b>
1466.1	Private Organisationen o. Erwerbszweck	0.00	0.00	0.00	0.00	0.00	0.00	0.00	0.00	0.00	0.00	<b>0.00</b>
1467.1	Private Haushalte	0.00	0.00	0.00	0.00	0.00	0.00	0.00	0.00	0.00	0.00	<b>0.00</b>
1468.1	Ausland	0.00	0.00	0.00	0.00	0.00	0.00	0.00	0.00	0.00	0.00	<b>0.00</b>
1469.1	Investitionsbeiträge an Anlagen im Bau	0.00	0.00	0.00	0.00	0.00	0.00	0.00	0.00	0.00	0.00	<b>0.00</b>
<b>Total Investitionsbeiträge</b>		<b>0.00</b>	<b>0.00</b>	<b>0.00</b>	<b>0.00</b>	<b>0.00</b>	<b>0.00</b>	<b>0.00</b>	<b>0.00</b>	<b>0.00</b>	<b>0.00</b>	<b>0.00</b>
<b>Total Verwaltungsvermögen</b>		<b>95'872.74</b>	<b>30'071.75</b>	<b>0.00</b>	<b>125'944.49</b>	<b>-54'048.80</b>	<b>-1'818.00</b>	<b>0.00</b>	<b>0.00</b>	<b>0.00</b>	<b>-55'866.80</b>	<b>70'077.69</b>

## Anhang

### Anlagenspiegel - Verwaltungsvermögen

Eigenwirtschaftsbetrieb Fernwärmebetrieb Energie, Übriges	Anschaffungswerte				Kumulierte Abschreibungen						Buchwert 31.12.2021	
	Stand 01.01.2021	Zugänge (+) Abgänge (-)	Umglieder- ungen (+/-)	Stand 31.12.2021	Stand 01.01.2021	Planm. Abschreib.	Ausserplanm. Abschr. / WB	Abgänge (+)	Umglieder- ungen (+/-)	Stand 31.12.2021		
<b>Sachanlagen VV</b>												
1400.1	Grundstücke	0.00	0.00	0.00	0.00	0.00	0.00	0.00	0.00	0.00	0.00	<b>0.00</b>
1401.1	Strassen und Verkehrswege	0.00	0.00	0.00	0.00	0.00	0.00	0.00	0.00	0.00	0.00	<b>0.00</b>
1402.1	Wasserbau	0.00	0.00	0.00	0.00	0.00	0.00	0.00	0.00	0.00	0.00	<b>0.00</b>
1403.1	Übrige Tiefbauten	597'088.59	-50'722.26	108'180.90	654'547.23	312'746.77	-4'265.00	0.00	0.00	0.00	308'481.77	<b>963'029.00</b>
1404.1	Hochbauten	5'533'083.64	0.00	0.00	5'533'083.64	-1'243'292.53	-166'625.00	0.00	0.00	0.00	-1'409'917.53	<b>4'123'166.11</b>
1405.1	Waldungen	0.00	0.00	0.00	0.00	0.00	0.00	0.00	0.00	0.00	0.00	<b>0.00</b>
1406.1	Mobilien VV	0.00	0.00	0.00	0.00	0.00	0.00	0.00	0.00	0.00	0.00	<b>0.00</b>
1407.1	Anlagen im Bau VV	1'485.61	136'786.70	-108'180.90	30'091.41	0.00	0.00	0.00	0.00	0.00	0.00	<b>30'091.41</b>
1409.1	Übrige Sachanlagen	0.00	0.00	0.00	0.00	0.00	0.00	0.00	0.00	0.00	0.00	<b>0.00</b>
<b>Total Sachanlagen</b>		<b>6'131'657.84</b>	<b>86'064.44</b>	<b>0.00</b>	<b>6'217'722.28</b>	<b>-930'545.76</b>	<b>-170'890.00</b>	<b>0.00</b>	<b>0.00</b>	<b>0.00</b>	<b>-1'101'435.76</b>	<b>5'116'286.52</b>
<b>Immaterielle Anlagen</b>												
1420.1	Software	0.00	0.00	0.00	0.00	0.00	0.00	0.00	0.00	0.00	0.00	<b>0.00</b>
1421.1	Lizenzen, Nutzungsrechte, Markenrechte	0.00	0.00	0.00	0.00	0.00	0.00	0.00	0.00	0.00	0.00	<b>0.00</b>
1427.1	Immaterielle Anlagen in Realisierung	0.00	0.00	0.00	0.00	0.00	0.00	0.00	0.00	0.00	0.00	<b>0.00</b>
1429.1	Übrige immaterielle Anlagen	0.00	0.00	0.00	0.00	0.00	0.00	0.00	0.00	0.00	0.00	<b>0.00</b>
<b>Total Immaterielle Anlagen</b>		<b>0.00</b>	<b>0.00</b>	<b>0.00</b>	<b>0.00</b>	<b>0.00</b>	<b>0.00</b>	<b>0.00</b>	<b>0.00</b>	<b>0.00</b>	<b>0.00</b>	<b>0.00</b>

## Anhang

### Anlagenspiegel - Verwaltungsvermögen

Eigenwirtschaftsbetrieb Fernwärmebetrieb Energie, Übriges	Anschaffungswerte				Kumulierte Abschreibungen						Buchwert 31.12.2021	
	Stand 01.01.2021	Zugänge (+) Abgänge (-)	Umglieder- ungen (+/-)	Stand 31.12.2021	Stand 01.01.2021	Planm. Abschreib.	Ausserplanm. Abschr. / WB	Abgänge (+)	Umglieder- ungen (+/-)	Stand 31.12.2021		
<b>Darlehen</b>												
1440.1	Bund	0.00	0.00	0.00	0.00	0.00	0.00	0.00	0.00	0.00	0.00	<b>0.00</b>
1441.1	Kantone	0.00	0.00	0.00	0.00	0.00	0.00	0.00	0.00	0.00	0.00	<b>0.00</b>
1442.1	Gemeinden, Zweckverbände	0.00	0.00	0.00	0.00	0.00	0.00	0.00	0.00	0.00	0.00	<b>0.00</b>
1443.1	Öffentliche Sozialversicherungen	0.00	0.00	0.00	0.00	0.00	0.00	0.00	0.00	0.00	0.00	<b>0.00</b>
1444.1	Öffentliche Unternehmungen	0.00	0.00	0.00	0.00	0.00	0.00	0.00	0.00	0.00	0.00	<b>0.00</b>
1445.1	Private Unternehmungen	0.00	0.00	0.00	0.00	0.00	0.00	0.00	0.00	0.00	0.00	<b>0.00</b>
1446.1	Private Organisationen o. Erwerbszweck	0.00	0.00	0.00	0.00	0.00	0.00	0.00	0.00	0.00	0.00	<b>0.00</b>
1447.1	Private Haushalte	0.00	0.00	0.00	0.00	0.00	0.00	0.00	0.00	0.00	0.00	<b>0.00</b>
1448.1	Ausland	0.00	0.00	0.00	0.00	0.00	0.00	0.00	0.00	0.00	0.00	<b>0.00</b>
	<b>Total Darlehen</b>	<b>0.00</b>	<b>0.00</b>	<b>0.00</b>	<b>0.00</b>	<b>0.00</b>	<b>0.00</b>	<b>0.00</b>	<b>0.00</b>	<b>0.00</b>	<b>0.00</b>	<b>0.00</b>
<b>Beteiligungen, Grundkapitalien</b>												
1450.1	Bund	0.00	0.00	0.00	0.00	0.00	0.00	0.00	0.00	0.00	0.00	<b>0.00</b>
1451.1	Kantone	0.00	0.00	0.00	0.00	0.00	0.00	0.00	0.00	0.00	0.00	<b>0.00</b>
1452.1	Gemeinden, Zweckverbände	0.00	0.00	0.00	0.00	0.00	0.00	0.00	0.00	0.00	0.00	<b>0.00</b>
1453.1	Öffentliche Sozialversicherungen	0.00	0.00	0.00	0.00	0.00	0.00	0.00	0.00	0.00	0.00	<b>0.00</b>
1454.1	Öffentliche Unternehmungen	0.00	0.00	0.00	0.00	0.00	0.00	0.00	0.00	0.00	0.00	<b>0.00</b>
1455.1	Private Unternehmungen	0.00	0.00	0.00	0.00	0.00	0.00	0.00	0.00	0.00	0.00	<b>0.00</b>
1456.1	Private Organisationen o. Erwerbszweck	0.00	0.00	0.00	0.00	0.00	0.00	0.00	0.00	0.00	0.00	<b>0.00</b>
1457.1	Private Haushalte	0.00	0.00	0.00	0.00	0.00	0.00	0.00	0.00	0.00	0.00	<b>0.00</b>
1458.1	Ausland	0.00	0.00	0.00	0.00	0.00	0.00	0.00	0.00	0.00	0.00	<b>0.00</b>
	<b>Total Beteiligungen</b>	<b>0.00</b>	<b>0.00</b>	<b>0.00</b>	<b>0.00</b>	<b>0.00</b>	<b>0.00</b>	<b>0.00</b>	<b>0.00</b>	<b>0.00</b>	<b>0.00</b>	<b>0.00</b>

## Anhang

### Anlagenspiegel - Verwaltungsvermögen

Eigenwirtschaftsbetrieb Fernwärmebetrieb Energie, Übriges	Anschaffungswerte				Kumulierte Abschreibungen						Buchwert 31.12.2021	
	Stand 01.01.2021	Zugänge (+) Abgänge (-)	Umglieder- ungen (+/-)	Stand 31.12.2021	Stand 01.01.2021	Planm. Abschreib.	Ausserplanm. Abschr. / WB	Abgänge (+)	Umglieder- ungen (+/-)	Stand 31.12.2021		
<b>Investitionsbeiträge</b>												
1460.1	Bund	0.00	0.00	0.00	0.00	0.00	0.00	0.00	0.00	0.00	0.00	<b>0.00</b>
1461.1	Kantone	0.00	0.00	0.00	0.00	0.00	0.00	0.00	0.00	0.00	0.00	<b>0.00</b>
1462.1	Gemeinden, Zweckverbände	0.00	0.00	0.00	0.00	0.00	0.00	0.00	0.00	0.00	0.00	<b>0.00</b>
1463.1	Öffentliche Sozialversicherungen	0.00	0.00	0.00	0.00	0.00	0.00	0.00	0.00	0.00	0.00	<b>0.00</b>
1464.1	Öffentliche Unternehmungen	0.00	0.00	0.00	0.00	0.00	0.00	0.00	0.00	0.00	0.00	<b>0.00</b>
1465.1	Private Unternehmungen	0.00	0.00	0.00	0.00	0.00	0.00	0.00	0.00	0.00	0.00	<b>0.00</b>
1466.1	Private Organisationen o. Erwerbszweck	0.00	0.00	0.00	0.00	0.00	0.00	0.00	0.00	0.00	0.00	<b>0.00</b>
1467.1	Private Haushalte	0.00	0.00	0.00	0.00	0.00	0.00	0.00	0.00	0.00	0.00	<b>0.00</b>
1468.1	Ausland	0.00	0.00	0.00	0.00	0.00	0.00	0.00	0.00	0.00	0.00	<b>0.00</b>
1469.1	Investitionsbeiträge an Anlagen im Bau	0.00	0.00	0.00	0.00	0.00	0.00	0.00	0.00	0.00	0.00	<b>0.00</b>
<b>Total Investitionsbeiträge</b>		<b>0.00</b>	<b>0.00</b>	<b>0.00</b>	<b>0.00</b>	<b>0.00</b>	<b>0.00</b>	<b>0.00</b>	<b>0.00</b>	<b>0.00</b>	<b>0.00</b>	<b>0.00</b>
<b>Total Verwaltungsvermögen</b>		<b>6'131'657.84</b>	<b>86'064.44</b>	<b>0.00</b>	<b>6'217'722.28</b>	<b>-930'545.76</b>	<b>-170'890.00</b>	<b>0.00</b>	<b>0.00</b>	<b>0.00</b>	<b>-1'101'435.76</b>	<b>5'116'286.52</b>

## Anhang

### Beteiligungsspiegel

Name Sitz	Rechtsform / Vertragsform	Rechnungs- legungsnorm	Funktion	Tätigkeits- gebiet	Nominalka- pital (100%)	Eigentums- anteil	Stimmanteil Exekutive	Stimmanteil Legislative	Spezifische Risiken	Anschaff- ungswert	<b>Buchwert 31.12.2021</b>
<b>Bilanzierte Beteiligungen im Verwaltungsvermögen</b>											
Es sind keine Beteiligungen im Verwaltungsvermögen vorhanden.											
<b>Total Beteiligungen im Verwaltungsvermögen</b>										<b>0.00</b>	

### Nicht bilanzierte Beteiligungen und Verträge

ZürichHolz AG, Wetzikon	Aktiengesellschaft	OR		Kollektive Vermarktung und Vermittlung von Waldprodukten aller Art	2'120'000	3'000	0.00%	0.14%	keine	3'000	<b>0.00</b>
Genossenschaft Theater für den Kanton Zürich, Winterthur	Genossenschaft	OR		Betrieb eines mobilen Berufstheaters	---	900	0.00%	---	keine	900	<b>0.00</b>
Genossenschaft Wohnen Arbeit und Kultur Elgg und Umgebung, Elgg	Genossenschaft	OR		Vermittlung von preisgünstigem Wohnraum	---	5'000	0.00%	---	keine	5'000	<b>0.00</b>
Stiftung Spitex Eulachthal, Elgg	Stiftung	OR		Versorgung der Gemeinden im Bereich der spitalexternen Dienste	---	---	16.67%	---	jährliche Beiträge gemäss Leistungsvereinbarungen	0	<b>0.00</b>
Standortförderung Region Winterthur	Veren	OR		Stärkung der Wirtschafts- und Wohnregion Winterthur	---	---	0.00%	---	jährliche Betriebsbeiträge	0	<b>0.00</b>
Verein IG Rettungsdienst Region Winterthur	Verein	OR		Organisiert das Krankentransport- und Rettungsdienstwesen	---	---	0.00%	---	jährliche Betriebsbeiträge, Leistung von Nachschüssen	0	<b>0.00</b>

## Anhang

### Beteiligungsspiegel

Name Sitz	Rechtsform	Rechnungs- legungsnorm	Funktion	Tätigkeits- gebiet	Nominalka- pital (100%)	Eigentums- anteil	Stimmanteil Exekutive	Stimmanteil Legislative	Spezifische Risiken	Anschaff- ungswert	<b>Buchwert 31.12.2021</b>
<b>Nicht bilanzierte Beteiligungen und Verträge</b>											
Gemeinnützige Stiftung Eulachtal	Stiftung	OR		Unterstützung von bedürftigen, kranken oder betagten Bewohner der Pflege Eulachtal	---	---	0.00%	---	jährliche Beiträge gemäss Leistungsvereinbarungen	0	<b>0.00</b>
KiTa Rumpelchischtä GmbH, Winterthur	GmbH	OR		Betrieb von Kindertagesstätten	---	---	0.00%	---	jährliche Beiträge gemäss Leistungsvereinbarungen	0	<b>0.00</b>
natürli zürüberland	AG	OR		Vermarktung von Milch- und Käsespezialitäten	6'000'000	10'000	0.00%	---	keine	10'000	<b>0.00</b>
Zivilschutz Eulachtal, Hagenbuch	Zweckverband	HRM		Betrieb einer regionalen tätigen Zivilschutzorganisation	---	---	20.00%	47.35%	Austritt von Verbandsgemeinden mit Kostenfolgen	0	<b>0.00</b>
ZV Erwachsenenschutz Winterthur Land, Winterthur	Zweckverband	HRM		Dienstleistungen im Bereich des zivilen Erwachsenenschuttsrechts	---	---	20.00%	5.00%	Austritt von Verbandsgemeinden mit Kostenfolgen	0	<b>0.00</b>
Regionalplanung Winterthur und Umgebung, Winterthur	Zweckverband	HRM		Förderung einer geordneten räumlichen Entwicklung	---	---	14.29%	3.85%	Austritt von Verbandsgemeinden mit Kostenfolgen	0	<b>0.00</b>
Abwasserzweckverband Lützelmurgtal, Aadorf	Anschlussvertrag an Zweckverband	HRM		Abwasserentsorgung der Bauten im Bruggwingert un in der Kalberweid	---	---	---	---	keine	0	<b>0.00</b>
Primarschulgemeinde Elgg	Anschlussvertrag	HRM		Führung einer gemeinsamen Bibliothek	---	---	---	---	Übernahme 50% von Aufwandüberschuss, max. CHF 50'000.00	0	<b>0.00</b>
Sozialdienst Asyl Winterthur	Vereinbarung	HRM		Betreuung und Unterbringung von Asyl Suchenden der 2. Phase	---	---	---	---	keine	0	<b>0.00</b>

## Anhang

### Beteiligungsspiegel

Name Sitz	Rechtsform	Rechnungs- legungsnorm	Funktion	Tätigkeits- gebiet	Nominalka- pital (100%)	Eigentums- anteil	Stimmanteil Exekutive	Stimmanteil Legislative	Spezifische Risiken	Anschaff- ungswert	<b>Buchwert 31.12.2021</b>
<b>Nicht bilanzierte Beteiligungen und Verträge</b>											
Stadt Winterthur, Soziale Dienste, Winterthur	Vereinbarung	HRM		Leistungen der Prävention und Suchthilfe	---	---	---	---	keine	0	<b>0.00</b>
Zivilstandsamt Winterthur	Zusammen- arbeitsvertrag	HRM		Erfüllung der Aufgaben des Zivilstandswesens	---	---	---	---	keine	0	<b>0.00</b>
Kindes- und Erwachsenen- schutzkreis Winterthur- Andelfingen, Stadt Winterthur	Zusammen- arbeitsvertrag	HRM		Erfüllung der Aufgaben des Kindes- und Erwachsenenschutzrechtes	---	---	---	---	keine	0	<b>0.00</b>
Sozialversicherungsanstalt des Kantons Zürich (SVA), Zürich	Anschlussvertrag	OR		Durchführung der Zusatzleistungen gemäss § 7a ZLG	---	---	---	---	keine	0	<b>0.00</b>
Friedhof Elgg (Verträge mit den Gemeinden Hagenbuch, Wiesendangen)	Anschlussvertrag	HRM		Erfüllung der Aufgaben des Bestattungswesen	---	---	---	---	keine	0	<b>0.00</b>
Feuerwehr Eulachtal (Vertrag mit der Gemeinde Hagenbuch)	Anschlussvertrag	HRM		Erfüllung der Aufgaben einer Feuerwehr	---	---	---	---	keine	0	<b>0.00</b>
Regionales Betreibungsamt (Altikon, Elgg, Ellikon, Elsau, Hagenbuch, Rickenbach,	Anschlussvertrag	HRM		Erfüllung der Aufgaben des Betreibungsamtes	---	---	---	---	keine	0	<b>0.00</b>



## Anhang

### Ausgewählte Positionen des Fremdkapitals

Konto	Bezeichnung				Buchwert 01.01.2021	Veränderung im Rechnungsjahr	Buchwert 31.12.2021
<b>2014</b>	<b>Kurzfristige Finanzverbindlichkeiten</b>				<b>2'000'000.00</b>	<b>-1'000'000.00</b>	<b>1'000'000.00</b>
	<i>Art der kfr. Finanzverbindlichkeit</i>	<i>Gläubiger</i>	<i>Laufzeit</i>	<i>Zinssatz</i>			
	Festdarlehen	Postfinance	22.06.2021	0.35%	1'000'000.00	-1'000'000.00	0.00
	Festdarlehen	ZKB	30.06.2022	2.27%	1'000'000.00	0.00	1'000'000.00
<b>2064</b>	<b>Langfristige Finanzverbindlichkeiten</b>				<b>4'000'000.00</b>	<b>-1'000'000.00</b>	<b>3'000'000.00</b>
	<i>Art der lfr. Finanzverbindlichkeit</i>	<i>Gläubiger</i>	<i>Laufzeit</i>	<i>Zinssatz</i>			
	Festdarlehen	ZKB	30.06.2022	2.27%	1'000'000.00	-1'000'000.00	0.00
	Festdarlehen	ZKB	18.09.2023	1.09%	1'000'000.00	0.00	1'000'000.00
	Festdarlehen	ZKB	11.06.2024	1.41%	1'000'000.00	0.00	1'000'000.00
	Festdarlehen	Postfinance	26.05.2028	1.00%	1'000'000.00	0.00	1'000'000.00
	<b>Fälligkeitsstatistik:</b>						
	1 bis 2 Jahre						1'000'000.00
	2 bis 5 Jahre						1'000'000.00
	über 5 Jahre						1'000'000.00
	<b>Total</b>						<b>3'000'000.00</b>
	Gewichteter Durchschnittzinssatz der langfristigen Finanzverbindlichkeiten in %						<b>1.17%</b>

## Anhang

### Gewährleistungsspiegel / Eventualverbindlichkeiten

Name Sitz	Art der Verpflichtung	Kataster-Nr.	Eigentümer, wesentl. Miteigentümer	Spezifische zus. Angaben	Zahlungsströme im Rechnungsjahr
<b>Eventualverbindlichkeiten</b> (Bürgschaften, Garantieverpflichtungen, Defizitgarantien etc.)					
BVK, Personalvorsorge des Kantons Zürich, Zürich	Keine Nachschusspflicht im Falle der Auflösung des Anschlussvertrages an die BVK, da Deckungsgrad per 31.12. bei 111.6% liegt.				<b>599'143.45</b>
<b>Weitere Verpflichtungen</b> (Altlasten, Konventionalstrafen)					
Sanierung Kugelfang Schiessstand	Altlasten, Sanierungskosten rund CHF 200'000	EL 3232	Politische Gemeinde Elgg	Bei Aufgabe des Schiessbetriebes muss das Erdreich saniert werden	<b>0.00</b>
Wiederauffüllung einer Materialentnahmestelle beim Werkgebäude Elgg	Altlasten, D.0015-000, Abfallkubatur > 3000 m3 (Eintrag im Kataster der belasteten Standorte)	EL 4466	Politische Gemeinde Elgg	Beurteilung Baudirektion: belasteter Standort ohne schädliche oder lästige Einwirkungen	<b>0.00</b>
Kehrichtschlackeneinbau in Flurweg	Altlasten, D.0032-001, Abfallkubatur ca. 415 m3, Betrag nicht bezifferbar (Eintrag im Kataster der belasteten Standorte)	EL 5156	Politische Gemeinde Elgg	Beurteilung Baudirektion: belastet, aber weder überwachungs- noch sanierungsbedürftig. Empfehlung: bei den nächsten Unterhaltsarbeiten Schlackenentfernung	<b>0.00</b>
Kehrichtschlacke in Dachsweg	Altlasten, D.0031, Abfallkubatur ca. 100 m3, Betrag nicht bezifferbar (Eintrag im Kataster der belasteten Standorte)	EL 5168	Politische Gemeinde Elgg	Beurteilung Baudirektion: belastet, aber weder überwachungs- noch sanierungsbedürftig. Empfehlung: bei den nächsten Unterhaltsarbeiten Schlackenentfernung	<b>0.00</b>
Kiesgrube Wenzikon	Altlasten	HS 638	Politische Gemeinde Elgg	Beurteilung AWEL belasteter Standort ohne schädliche oder lästige Einwirkungen	<b>0.00</b>
Altlastendeponie Zunikerhalden	Mögliche Sanierung Altlasten	EL 4621	Politische Gemeinde Elgg	Beurteilung AWEL noch nicht abgeschlossen	<b>0.00</b>

## Anhang

### Rückstellungsspiegel

Kurzfristige Rückstellungen		Stand	Bildung inkl.	Verwendung	Auflösung	Umbuchung	Stand	Begründung
		01.01.2021	Erhöhung (+)	(-)	(-)	(+/-)	31.12.2021	
2050	Mehrleistungen des Personals	146'141.79	30'542.39	0.00	0.00	0.00	176'684.18	A
2051	Andere Ansprüche des Personals	0.00	0.00	0.00	0.00	0.00	0.00	
2052	Prozesse	0.00	0.00	0.00	0.00	0.00	0.00	
2053	Nicht versicherte Schäden	0.00	0.00	0.00	0.00	0.00	0.00	
2054	Bürgschaften und Garantieleistungen	0.00	0.00	0.00	0.00	0.00	0.00	
2055	Übrige betriebliche Tätigkeit	0.00	48'000.00	0.00	0.00	0.00	48'000.00	B
2056	Vorsorgeverpflichtungen	0.00	0.00	0.00	0.00	0.00	0.00	
2057	Finanzaufwand	0.00	0.00	0.00	0.00	0.00	0.00	
2058	Investitionsrechnung	70'712.09	0.00	-70'712.09	0.00	0.00	0.00	C
2059	Übrige Rückstellungen	0.00	0.00	0.00	0.00	0.00	0.00	
<b>Total kurzfristige Rückstellungen</b>		<b>216'853.88</b>	<b>78'542.39</b>	<b>-70'712.09</b>	<b>0.00</b>	<b>0.00</b>	<b>224'684.18</b>	

### Begründungen der kurzfristigen Rückstellungen

		Konto ER / IR	Buchwert 31.12.2021
A	Überzeiten, Ferien, Dienstaltersgeschenke		176'684.18
B	Aufgrund der Änderung der Besteuerungspraxis von Crowdhouse-Fällen, muss die definitive Veranlagung in Sachen GR-Nummer 2019/001 von Amtes wegen revidiert werden. Diese Revision konnte im Jahr 2021 nicht durchgeführt werden.		48'000.00
C	Verwendung provisorisch verbuchte Vorsteuerkürzungen bei den ARA Projekten Hofstetten, Huggenberg und Dickbuch, bei welchen man eine Subvention erhält.		0.00
<b>Total kurzfristige Rückstellungen</b>			<b>224'684.18</b>

## Anhang

### Rückstellungsspiegel

<b>Langfristige Rückstellungen</b>		Stand 01.01.2021	Bildung inkl. Erhöhung (+)	Verwendung (-)	Auflösung (-)	Umbuchung (+/-)	Stand 31.12.2021	Begründung
2081	Ansprüche des Personals	83'936.70	15'148.95	0.00	0.00	0.00	<b>99'085.65</b>	A
2082	Prozesse	0.00	0.00	0.00	0.00	0.00	<b>0.00</b>	
2083	Nicht versicherte Schäden	0.00	0.00	0.00	0.00	0.00	<b>0.00</b>	
2084	Bürgschaften und Garantieleistungen	0.00	0.00	0.00	0.00	0.00	<b>0.00</b>	
2085	Übrige betriebliche Tätigkeit	0.00	0.00	0.00	0.00	0.00	<b>0.00</b>	
2086	Vorsorgeverpflichtungen	0.00	0.00	0.00	0.00	0.00	<b>0.00</b>	
2087	Finanzaufwand	0.00	0.00	0.00	0.00	0.00	<b>0.00</b>	
2088	Investitionsrechnung	0.00	0.00	0.00	0.00	0.00	<b>0.00</b>	
2089	Übrige Rückstellungen	0.00	0.00	0.00	0.00	0.00	<b>0.00</b>	
<b>Total langfristige Rückstellungen</b>		<b>83'936.70</b>	<b>15'148.95</b>	<b>0.00</b>	<b>0.00</b>	<b>0.00</b>	<b>99'085.65</b>	

### Begründungen der langfristigen Rückstellungen

		Konto ER / IR	Buchwert 31.12.2021
A	<b>Lebensarbeitszeit mit Zeitkonten</b>		<b>99'085.65</b>
	<p>Angestellte können mit der Lebensarbeitszeit Arbeitszeit vorholen (ansparen) und zu einem späteren Zeitpunkt kompensieren. Die Angestellten erhalten während der Zeit des Vorholens den Lohn für einen reduzierten Beschäftigungsgrad (entlohnter Beschäftigungsgrad), leisten jedoch effektiv den ursprünglichen höheren Beschäftigungsgrad (geleisteter Beschäftigungsgrad). Der entlohnte Beschäftigungsgrad wird somit reduziert, ohne dass der geleistete Beschäftigungsgrad verändert wird. Die nicht entlohnten Stunden werden einem Stundenkonto gutgeschrieben. Das Modell "Lebensarbeitszeit mit Zeitkonten" ermöglicht insbesondere einen "Vorruhestand" mit Lohn!</p>		
<b>Total langfristige Rückstellungen</b>			<b>99'085.65</b>

## Anhang

## Eigenkapitalnachweis

Veränderungen	Stand 01.01.2021	Umbuchung	Spezialfinanzierungen im Eigenkapital		Fonds		Rücklagen		Vorfinanzierungen		Finanzpolitische Reserve		Marktwertreserve	Jahresergebnis		Stand 31.12.2021
			Einlage	Entnahme	Einlage	Entnahme	Einlage	Entnahme	Einlage	Entnahme	Einlage	Entnahme	Veränderung	Ertragsü.	Aufwandü.	
<b>2900 Spezialfinanzierungen im Eigenkapital</b>	<b>15'373'293.66</b>		<b>310'852.45</b>	<b>-177'436.25</b>												<b>15'506'709.86</b>
Spezialfinanzierung Wasser	6'827'296.72		47'585.63	0.00												6'874'882.35
Spezialfinanzierung Abwasser	5'470'719.36		0.00	-162'376.46												5'308'342.90
Spezialfinanzierung Abfall	190'149.40		0.00	-15'059.79												175'089.61
Spezialfinanzierung Fernwärme	2'885'128.18		263'266.82	0.00												3'148'395.00
<b>2910 Fonds im EK</b>	<b>13'619.75</b>															<b>13'619.75</b>
Ersatzabgaben für Parkplatzbauten	13'619.75															13'619.75
<b>2920 Rücklagen der Globalbudgetbereiche</b>																
<b>2930 Vorfinanzierungen</b>																
<b>2940 Finanzpolitische Reserve</b>	<b>400'000.00</b>										<b>1'700'000.00</b>					<b>2'100'000.00</b>
<b>2961 Marktwertreserve auf Finanzinstrumenten</b>																
<b>2990 Jahresergebnis</b>	<b>1'534'615.86</b>	<b>-1'534'615.86</b>												<b>2'515'860.80</b>		<b>2'515'860.80</b>
<b>2999 Kumulierte Ergebnisse der Vorjahre</b>	<b>36'332'408.34</b>	<b>1'534'615.86</b>														<b>37'867'024.20</b>
<b>Total</b>	<b>53'653'937.61</b>	<b>0.00</b>	<b>310'852.45</b>	<b>-177'436.25</b>							<b>1'700'000.00</b>			<b>2'515'860.80</b>		<b>58'003'214.61</b>

## Anhang

### Sonderrechnungen

<b>Art</b>	Legat, Schenkung
<b>Konto</b>	2092.00
<b>Bezeichnung</b>	Sozialfonds
<b>Zweck</b>	Unterstützung bei ausserordentlichen Auslagen von sozial schwächeren Einwohnerinnen und Einwohner und Personen in ausserordentlichen Notlagen sowie Finanzierung von besonderen Projekten im Rahmen der Jugendarbeit und Jugendfürsorge.

<b>Erfolgsrechnung 2021</b>				<b>Aufwand</b>	<b>Ertrag</b>
<b>Ertrag</b>	Zinsertrag	Kapital	166'173.60		
		Zinssatz % (Verzinsung gemäss Beschluss)	0.25%		415.45
	Übrige Erträge	keine			0.00
<b>Aufwand</b>		Seniorenvereinigung Elgg		1'000.00	
		Ärztliche Behandlungen		709.00	
Total Aufwand / Ertrag				1'709.00	415.45
<b>Ertragsüberschuss (+) / Aufwandüberschuss (-)</b>					<b>-1'293.55</b>

<b>Abschluss</b>	<b>Vermögensveränderung</b>
Vermögen Anfang Rechnungsjahr	166'173.60
Ertragsüberschuss (+) / Aufwandüberschuss (-)	-1'293.55
<b>Vermögen Ende Rechnungsjahr</b>	<b>164'880.05</b>

<b>Bilanz per 31.12.2021</b>	<b>Aktiven</b>	<b>Passiven</b>
Kapital	164'880.05	
Guthaben bei Politischer Gemeinde	164'880.05	
Aktivenüberschuss = <b>Vermögen</b>		164'880.05
<b>Total</b>	<b>164'880.05</b>	<b>164'880.05</b>

## Anhang

### Sonderrechnungen

<b>Art</b>	Legat, Schenkung
<b>Konto</b>	2092.01
<b>Bezeichnung</b>	Bölliger-Fonds
<b>Zweck</b>	Der Bölliger-Fonds dient der persönlichen Begegnung in der Gemeinde. Das Fondsvermögen darf angewendet werden.

### Erfolgsrechnung 2021

				Aufwand	Ertrag
<b>Ertrag</b>	Zinsertrag	Kapital	42'469.00		
		Zinssatz % (Verzinsung gemäss Beschluss)	0.25%		106.15
	Übrige Erträge	...			0.00
<b>Aufwand</b>		Beitrag Marktbetrieb		4'500.00	
Total Aufwand / Ertrag				4'500.00	106.15
<b>Ertragsüberschuss (+) / Aufwandüberschuss (-)</b>					<b>-4'393.85</b>

### Abschluss

		Vermögensveränderung
Vermögen Anfang Rechnungsjahr		42'469.00
Ertragsüberschuss (+) / Aufwandüberschuss (-)		-4'393.85
<b>Vermögen Ende Rechnungsjahr</b>		<b>38'075.15</b>

### Bilanz per 31.12.2021

	Aktiven	Passiven
Kapital	38'075.15	
Guthaben bei Politischer Gemeinde	38'075.15	
Aktivenüberschuss = <b>Vermögen</b>		38'075.15
<b>Total</b>	<b>38'075.15</b>	<b>38'075.15</b>

## Anhang

### Haushaltsgleichgewicht

#### Ausgleich des Budgets

Regel: Der Gemeindesteuerfuss wird grundsätzlich so festgesetzt, dass die Erfolgsrechnung des Budgets ausgeglichen ist (§ 92 Abs. 1 GG).

<b>Jahresergebnis Erfolgsrechnung</b>	Aufwandüberschuss (-) / Ertragsüberschuss (+) gemäss Budget	<b>44'949</b>
<b>Jahresergebnis Erfolgsrechnung</b>	Aufwandüberschuss (-) / Ertragsüberschuss (+) gemäss Jahresrechnung	<b>2'515'860.80</b>

#### Zulässiger Aufwandüberschuss

Regel: Pro Jahr darf ein Aufwandüberschuss in der Höhe der budgetierten Abschreibungen auf dem Verwaltungsvermögen zuzüglich 3% des Steuerertrags budgetiert werden (§ 92 Abs. 2 GG).

Ist das Finanzvermögen grösser als das Fremdkapital [Nettovermögen], darf von Abs. 2 abgewichen und bis zur Höhe der Differenz ein Aufwandüberschuss budgetiert werden (§ 92 Abs. 3 GG).

Falls Einlagen in die Vorfinanzierungen (§ 90 Abs. 3 GG) oder in die Reserve (§ 123 Abs. 2 GG) budgetiert werden, darf im Budget kein Aufwandüberschuss resultieren.

Die Regelung ist für die Jahresrechnung nicht relevant.



## Anhang

### Haushaltsgleichgewicht

#### Kennzahlen

Regel: Zur Beurteilung der Veränderung des Eigenkapitals, der Zinsbelastung und der Investitionen werden folgende Kennzahlen ausgewiesen (§ 94 GG).

#### Eigenkapitalquote

Die Eigenkapitalquote gibt Auskunft über die Kapitalstruktur der Gemeinde. Sie zeigt, zu welchem Anteil die Aktiven selber finanziert sind. Ein höheres Eigenkapital bedeutet mehr Handlungsspielraum der Gemeinde und eine bessere Bonität gegenüber den Kreditgebern.

Richtwerte  
> 25 % genügend  
< 25 % ungenügend

2019	2020	2021	2022	2023	2024	2025	2026	2027	2028	Ø
70%	70%	<b>72%</b>								71%

#### Zinsbelastungsquote

Die Zinsbelastungsquote informiert über das Verhältnis der Zinsen zum laufenden Ertrag. Sie zeigt, wie gut die Gemeinde ihre Verpflichtungen gegenüber den Kreditgebern erfüllen kann. Die Tragbarkeitsberechnung erfolgt zu einem durchschnittlichen Zinssatz von 5 %.

Richtwerte  
< 5 % genügend  
> 5 % ungenügend

2019	2020	2021	2022	2023	2024	2025	2026	2027	2028	Ø
0.0%	0.1%	<b>-0.1%</b>								0%

#### Investitionsanteil

Der Investitionsanteil zeigt das Ausmass der Investitionstätigkeit an. Er gibt an, welcher Anteil der gesamten Ausgaben einer Gemeinde für Investitionen in die Infrastruktur eingesetzt wird.

Richtwerte  
> 10 % genügend  
< 10 % ungenügend

2019	2020	2021	2022	2023	2024	2025	2026	2027	2028	Ø
10%	11%	<b>14%</b>								12%

## Anhang

### Finanzkennzahlen

	Rechnung 2021	Budget 2021	Rechnung 2020	Richtwerte
Anzahl Einwohner	5'014	5'050	4'951	
Steuerfuss	54%	54%	54%	
Steuerkraft pro Einwohner (eigene Berechnung)	2'329	2'098	2'283	
<b>Selbstfinanzierungsgrad</b>	<b>173%</b>	63%	184%	> 100 % ideal 80 - 100 % gut bis vertretbar 50 - 80 % problematisch < 50 % ungenügend
Anteil der Nettoinvestitionen, der aus eigenen Mitteln finanziert werden kann.				
<b>Zinsbelastungsanteil</b>	<b>0.1%</b>	0.2%	0.2%	0 - 4 % gut 4 - 9 % genügend > 9 % schlecht
Anteil des laufenden Ertrags, welcher durch den Nettozinsaufwand gebunden ist.				
<b>Nettoverschuldungsquotient</b>	<b>-240%</b>	-	-203%	< 100 % gut 100 - 150 % genügend > 150 % schlecht
Anteil der direkten Steuern der natürlichen und juristischen Personen, der erforderlich wäre, um die Nettoschuld abzutragen.				
<b>Nettoschuld I pro Einwohnerin und Einwohner</b>	<b>-3'072</b>	-	-2'559	< 0 Fr. Nettovermögen 1 - 1'000 Fr. geringe Verschuldung 1'001 - 2'500 Fr. mittlere Verschuldung 2'501 - 5'000 Fr. hohe Verschuldung > 5'000 Fr. sehr hohe Verschuldung
Verschuldung pro Einwohnerin und Einwohner in Franken.				

## Anhang

### Kreditrechtliche Angaben

### Verpflichtungskredite

Kreditbeschluss								Rechnung 2021						
Datum	Organ	Brutto Netto	Kredit Fr.	Konto ER Konto IR	Bezeichnung	Ausgaben kumuliert bis 2020	Einnahmen kumuliert bis 2020	Ausgaben	Einnahmen	Ausgaben kumuliert bis 2021	Einnahmen kumuliert bis 2021	Abweichung bewilligter Kredit	Abrechnung Datum	Organ
					<b>abgerechnete Kredite</b>									
					<b>pendente Kredite</b>									
14.12.2016	GV	B	70'000	6150.3101.00	Strassenbezeichnung und Hausnummerierung	56'283.25	0.00	0.00	0.00	56'283.25	0.00	-13'716.75		
14.12.2016	GV	B	460'000	6150.5010.XX	Sanierung Gemeindestrasse Ortsdurchfahrt Wenzikon	506'348.10	0.00	0.00	0.00	506'348.10	0.00	46'348.10		
14.12.2016	GV	B	790'000	6150.5010.XX	Sanierung Gemeindestrasse Dickbuch - Schottikon	659'268.20	0.00	0.00	0.00	659'268.20	0.00	-130'731.80		
22.06.2017	GV	B	1'900'000	7101.5030.04	Neubau des Grundwasser-pumpwerks Ritschberg	345'077.04	0.00	1'209'402.03	1'231.20	1'554'479.07	1'231.20	-344'289.73		
19.06.2018	GV	B	265'000	7101.5030.09	Ersatz Wasserleitung Gerbestrasse - Schulhaus Ritschberg	188'354.73	0.00	0.00	0.00	188'354.73	0.00	-76'645.27		
13.12.2018	GV	B	340'000	7101.5030.01	Ersatz Wasserleitung im Rebweg	256'881.06	0.00	0.00	0.00	256'881.06	0.00	-83'118.94		
13.12.2018	GV	B	355'000	6150.5010.00	Sanierung Gemeindestrasse Rebweg	340'820.70	0.00	0.00	0.00	340'820.70	0.00	-14'179.30		
12.06.2019	GV	B	196'000	8791.5030.05	Erweiterung Fernwärmenetz, Friedweg 1 + Untergasse 7	254'428.06	0.00	0.00	0.00	254'428.06	0.00	58'428.06		

12.06.2019	GV	B	110'000	8791.5030.04	Erweiterung Fernwärmenetz, Äussere Hintergasse 7+9	<b>106'920.22</b>	<b>0.00</b>	<b>0.00</b>	<b>0.00</b>	<b>106'920.22</b>	<b>0.00</b>	<b>-3'079.78</b>
08.12.2020	GV	B	420'000	7101.5030.19	Ersatz Wasserleitung Hertenstrasse	<b>4'846.50</b>	<b>0.00</b>	<b>431'262.65</b>	<b>0.00</b>	<b>436'109.15</b>	<b>0.00</b>	<b>16'109.15</b>
08.12.2020	GV	B	460'000	6150.5010.32	Strassensanierung Hertenstrasse	<b>6'841.70</b>	<b>0.00</b>	<b>452'451.60</b>	<b>0.00</b>	<b>459'293.30</b>	<b>0.00</b>	<b>-706.70</b>
08.12.2020	GV	B	260'000	6150.5010.33	Sanierung der Hofstetterstrasse, Abschnitt "Chalberweid"	<b>5.85</b>	<b>0.00</b>	<b>249'913.35</b>	<b>0.00</b>	<b>249'919.20</b>	<b>0.00</b>	<b>-10'080.80</b>
21.09.2021	GV	B	500'000	3420.5030.00	Sportanlage "im See": Genehmigung Kostendach für Erstellung eines Skateparks	<b>0.00</b>	<b>0.00</b>	<b>667.75</b>	<b>0.00</b>	<b>667.75</b>	<b>0.00</b>	<b>-499'332.25</b>

Ausweis der von den Stimmberechtigten (Gemeindeversammlung oder Urne) beschlossenen Verpflichtungskredite (§ 19 Abs. 1 lit. f. VGG).

# **Jahresrechnung - Details zum Finanzbericht**

# Erfolgsrechnung

## Erläuterungen zur Erfolgsrechnung

**Kriterien für eine Abweichungsbegründung:** Differenz mind. CHF 4'000.-- und mind. 20% Abweichung zum Budget (kumulative Erfüllung)

### Allgemeine Verwaltung Kurz und bündig

# 0

Die Mehrauslagen für externe Berater, Gutachter, Fachexperten usw. wurden mit den GR Beschlüsse genehmigt.

	Erfolgsrechnung	Rechnung 2021	Budget 2021	Abweichung	Begründungen
<b>0110</b>	<b>Legislative</b>				
3000.00	Entschädigungen an Behörden und Kommissionen	17'802.50	22'500.00	-4'697.50	Zu viel budgetiert
3099.00	Übriger Personalaufwand	140.50	5'200.00	-5'059.50	Zu viel budgetiert
3102.00	Drucksachen, Publikationen	28'242.65	14'000.00	14'242.65	Zusätzliche Abstimmungen
4260.00	Rückerstattungen und Kostenbeteiligungen Dritter	-16'286.45	-5'000.00	-11'286.45	Siehe 3102 , Rückerstattungen andere Gemeinden
<b>0120</b>	<b>Exekutive</b>				
3130.03	Auslagen für Anlässe, Empfänge	19'514.70	14'500.00	5'014.70	650 Jahr-Feier
3130.07	Mitglieder- und Verbandsbeiträge	13'782.30	9'000.00	4'782.30	Übernahme Beitrag PZB von Hofstetten
3132.00	Honorare externe Berater, Gutachter, Fachexperten usw.		10'000.00	-10'000.00	Keine Beratung benötigt
<b>0210</b>	<b>Finanz- und Steuerverwaltung</b>				
3010.08	Ferien und Überzeit	6'712.98		6'712.98	Auszahlung Überstunden 2021 gemäss GR Beschluss
3090.00	Aus- und Weiterbildung des Personals	1'850.00	6'200.00	-4'350.00	Weniger Weiterbildungen wegen Corona besucht
3132.00	Honorare externe Berater, Gutachter, Fachexperten usw.	134'069.00	59'100.00	74'969.00	Mehraufwand gemäss GR Beschluss
3158.00	Unterhalt immaterielle Anlagen (Unterhalt Software)	16'078.05	32'000.00	-15'921.95	Umstellung auf outsourcing
3612.00	Entschädigungen an Gemeinden und Zweckverbände	15'087.50	24'225.00	-9'137.50	Weniger Kosten beim Scanning der Steuererklärung als budgetiert.
4260.00	Rückerstattungen und Kostenbeteiligungen Dritter	-11'405.65	-4'040.00	-7'365.65	Höhere Kostenbeteiligung durch Dritter
<b>0220</b>	<b>Allgemeine Dienste, übrige</b>				
3010.08	Ferien und Überzeit	9'611.36		9'611.36	Abgrenzung Ferien und Überstunden 2021
3099.00	Übriger Personalaufwand	22'930.80	14'700.00	8'230.80	Mehr Personal = Mehrauslagen Schlussanlass
3110.00	Anschaffung Büromöbel und -geräte	8'649.20	1'500.00	7'149.20	Neuer Tresor. Gebunde Ausgaben
3111.00	Anschaffung Apparate, Maschinen, Geräte, Werkzeuge	8'046.95		8'046.95	Neuer Tresor. Gebunde Ausgaben
3113.00	Anschaffung Hardware	803.00	15'000.00	-14'197.00	Wird neu gemietet
3130.01	Frankaturen	20'983.10	12'000.00	8'983.10	Zu tief budgetiert
3132.00	Honorare externe Berater, Gutachter, Fachexperten usw.	39'405.95	17'000.00	22'405.95	Einführung CMI Plattform. GR Beschluss 30.06.21
3153.00	Unterhalt Informatik (Hardware)	22'939.00	2'000.00	20'939.00	Umstellung auf Outsourcing. Siehe Konto 0220.3161.00
3158.00	Unterhalt immaterielle Anlagen (Unterhalt Software)	38'793.60	19'000.00	19'793.60	Umstellung auf Outsourcing
3161.00	Mieten, Benützungskosten Mobilien		10'000.00	-10'000.00	Verbucht in 0220.3153.00

3300.60	Planmässige Abschreibungen Mobilien VV		25'000.00	-25'000.00	Keine Abschreibungen wegen IT-Outsourcing
<b>0221</b>	<b>Bauverwaltung</b>				
3052.00	AG-Beiträge an Pensionskassen	16'327.65	11'800.00	4'527.65	Erhöhung Stellenprozente in der Bauverwaltung gem. GRB
3090.00	Aus- und Weiterbildung des Personals	5'150.00	900.00	4'250.00	VZGV Weiterbildung Bausekretär
3102.00	Drucksachen, Publikationen	12'437.40	8'000.00	4'437.40	Flyer BZO, Aufwendige Publikationen
3132.02	Bauberatung	221'915.60	180'000.00	41'915.60	Mehraufwendungen, Bewilligungen Revisionen, Kanalisationen etc
4210.00	Gebühren für Amtshandlungen	-218'635.90	-140'000.00	-78'635.90	Mehreinahmen Baubewilligungen, Abgrenzung TCHF 157
<b>0290</b>	<b>Verwaltungsliegenschaften</b>				
3010.08	Ferien und Überzeit	7'080.86		7'080.86	Auszahlung Überstunden 2021 gemäss GR Beschluss
3140.00	Unterhalt Grundstücke	4'861.00		4'861.00	Grundstückunterhalt auf Konto 314400 budgetiert
4472.00	Vergütung für Benützungen Liegenschaften VV	-12'329.00	-24'000.00	11'671.00	weniger Anlässe im Werkgebäude aufgrund Corona Massnahmen

## ÖFFENTLICHE ORDNUNG UND SICHERHEIT

### Kurz und bündig

*Wegen Covid fanden wenige Kurse und Tagesübungen statt.*

# 1

<b>1120</b>	<b>Verkehrssicherheit</b>				
3010.00	Löhne des Verwaltungs- und Betriebspersonals	7'446.80		7'446.80	Kostenstellezuteilung angepasst
3111.00	Anschaffung Apparate, Maschinen, Geräte, Werkzeuge		24'000.00	-24'000.00	Anschaffungen sind verschoben worden.
3130.23	Polizeidienstleistungen Dritter	18'370.35	12'000.00	6'370.35	Mehraufwendungen von Kontrollen Covid + OBV
3141.08	Verkehrssicherheitsmassnahmen		20'000.00	-20'000.00	Kleine Projekte sind verschoben
4270.00	Polizeibussen	-13'372.95	-8'000.00	-5'372.95	Durch mehr Kontrollen mehr Bussen
<b>1200</b>	<b>Rechtssprechung</b>				
3130.00	Dienstleistungen Dritter	15'725.15		15'725.15	Friedensrichteramt Elsau. Budget siehe 3612.00
3612.00	Entschädigungen an Gemeinden und Zweckverbände		12'500.00	-12'500.00	Verbucht auf Konto 1200.3130.00
<b>1400</b>	<b>Allgemeines Rechtswesen (allgemein)</b>				
3611.00	Entschädigungen an Kanton	31'489.95	40'000.00	-8'510.05	Tiefer Kosten als geplant
<b>1401</b>	<b>Vermessung</b>				
3132.00	Honorare externe Berater, Gutachter, Fachexperten usw.	21'984.35	28'000.00	-6'015.65	Weniger Vermessungsaufwand (Neubauten)
<b>1402</b>	<b>Gemeindeammann- und Betreibungsamt</b>				
4690.00	Eigener Anteil Betriebskosten	-4'337.13	-13'590.00	9'252.87	Ergebnis Betreibungsamt entgegen der Erwartungen
<b>1409</b>	<b>Regionales Gemeindeammann- und Betreibungsamt</b>				
3010.08	Ferien und Überzeit	11'566.86		11'566.86	Austretende Person per Ende Juni, kummulierter Ferien- und Überstundensaldo

3130.00	Dienstleistungen Dritter	9'119.28	4'000.00	5'119.28	Req.-Aufträge an Drittam aufgrund Territorialitätsprinzip: Vermehrte Wegzüge von Schuldner innerhalb Lohnpfändungsjahr, vermehrte Pfändung von jur. Personen mit Gegenständen oder vertr. Personen ausserhalb Betreibungskreis
3690.00	Eigener Anteil Betriebskosten	4'337.13	13'590.00	-9'252.87	Ergebnis Betreibungsamt entgegen der Erwartungen
<b>1500</b>	<b>Feuerwehr</b>				
3690.00	Eigener Anteil Betriebskosten	239'230.35	330'210.00	-90'979.65	Kosten der Funktion 1509 waren tiefer als budgetiert, darum ist der eigener Anteil am Betriebskosten auch tiefer.
<b>1509</b>	<b>Regionale Feuerwehrorganisation</b>				
3010.00	Löhne des Verwaltungs- und Betriebspersonals	35'183.30	22'500.00	12'683.30	Mehr Eigenleistung von Feuerwehrangehörigen
3090.00	Aus- und Weiterbildung des Personals	3'490.00	16'000.00	-12'510.00	Wegen Covid viele Kurse und Tagesübungen abgesagt.
3099.00	Übriger Personalaufwand	5'424.80	14'000.00	-8'575.20	Covid bedingt weniger Personalaufwand, kein Stabsausflug, weniger Arztkontrollen
3111.00	Anschaffung Apparate, Maschinen, Geräte, Werkzeuge	9'754.02	40'000.00	-30'245.98	Teilersatzbeschaffung Helme verschoben (15000), Funk (5000), Signalisationsmaterial und Warnmaterial (5000) verschoben
3112.00	Anschaffung Mannschaftsausrüstung	3'306.07	12'000.00	-8'693.93	Ersatz Kleider weniger, Flickkosten auf Garantieleistung
3130.00	Dienstleistungen Dritter	1'272.15	5'500.00	-4'227.85	Da weniger aktive Übungen sind auch weniger Dienstleistungen nötig gewesen
3144.00	Unterhalt Hochbauten, Gebäude	9'381.15	15'000.00	-5'618.85	Weniger Schlüsselrohre für Liegenschaften in Elgg und Umsetzung Schwarz/Weiss Trennung viel in Eigenleistung
3151.00	Unterhalt Apparate, Maschinen, Geräte, Werkzeuge	6'436.90	22'500.00	-16'063.10	Corona - weniger Nutzung, weniger Unterhalt und Reparaturen
3151.01	Unterhalt Fahrzeuge	5'339.50	13'000.00	-7'660.50	Corona - weniger Nutzung, weniger Unterhalt und Reparaturen
3160.00	Miete und Pacht Liegenschaften	4'100.00	14'160.00	-10'060.00	Aufwendungen von Mietkosten geringer da Übungen mit Lokalmieten verschoben worden sind.
4612.00	Entschädigungen von Gemeinden und Zweckverbänden	-53'033.95	-72'600.00	19'566.05	Weniger Aufwand kleinerer Anteil an Aufwand durch Anschlussgemeinde
4631.00	Beiträge von Kantonen	-1'467.94	-22'000.00	20'532.06	Geringere Beschaffung weniger Subvention - Material für Fahrzeug, welches Lieferverzug hat noch ausstehend.
4690.00	Eigener Anteil Betriebskosten	-239'230.35	-330'210.00	90'979.65	Tiefere Kosten als budgetiert, darum weniger weiterverrechnet.
<b>1610</b>	<b>Militärische Verteidigung</b>				
4610.00	Entschädigungen vom Bund	-19'599.40	-28'000.00	8'400.60	Aufgrund von Verschiebungen von WK geringere Belegung des Werkgebäude
<b>1611</b>	<b>Schützenhaus</b>				
3111.00	Anschaffung Apparate, Maschinen, Geräte, Werkzeuge		5'000.00	-5'000.00	Keine Anschaffungen im Schützenhaus
3144.00	Unterhalt Hochbauten, Gebäude	21'484.45	14'200.00	7'284.45	Sanierung Flachdach
<b>1620</b>	<b>Zivilschutz</b>				
3132.00	Honorare externe Berater, Gutachter, Fachexperten usw.		15'000.00	-15'000.00	Durch Covid kein Bedarf
3612.00	Entschädigungen an Gemeinden und Zweckverbände	60'899.68	35'000.00	25'899.68	Mehr Leistungsaufträge durch Covid
4501.00	Entnahmen aus Fonds Schutzraumbauten	-9'363.55		-9'363.55	Überarbeitung Ausgleichsgebiete (Fusion Hofstetten)
<b>1621</b>	<b>Ziviler Gemeindeführungsstab</b>				
3130.00	Dienstleistungen Dritter	5'790.00	11'000.00	-5'210.00	Viel Eigenleistung durch Auftrag Covid
4612.00	Entschädigungen von Gemeinden und Zweckverbänden	-7'482.35	-12'000.00	4'517.65	Weniger Aufwendungen ergibt auch weniger Rückerstattung



## 3

**KULTUR, SPORT UND FREIZEIT****Kurz und bündig**

*Der effektive Aufwand der Funktion "Kultur, Sport und Freizeit" liegt insgesamt unter dem budgetierten Aufwand.*

<b>3120</b>	<b>Denkmalpflege und Heimatschutz</b>				
3132.00	Honorare externe Berater, Gutachter, Fachexperten usw.	17'517.95	40'000.00	-22'482.05	Weniger Schutzgutachten, laufen z.T ins 2022
3320.90	Planmässige Abschreibungen übrige immaterielle Anlagen VV		4'000.00	-4'000.00	Fertigstellung 2022
3635.02	Beiträge an Restaurierungen		15'000.00	-15'000.00	Denkmalpflegefonds Ausschüttungen erst 2022
3637.00	Beiträge an private Haushalte	3'018.75	15'000.00	-11'981.25	Denkmalpflegefonds Ausschüttungen erst 2022
<b>3210</b>	<b>Bibliotheken</b>				
3632.00	Beiträge an Gemeinden und Zweckverbände		47'000.00	-47'000.00	Siehe 3210.3632.01
3632.01	Bibliotheksbeitrag an Primarschule	48'206.25		48'206.25	Siehe 3210.3632.00
<b>3220</b>	<b>Konzert und Theater</b>				
3637.02	Kulturförderung Kulturkommission	32'964.95	45'000.00	-12'035.05	Weniger Anlässe als geplant
4260.00	Rückerstattungen und Kostenbeteiligungen Dritter	-8'904.75	-25'000.00	16'095.25	Weniger Anlässe als geplant und weniger Ticketverkäufe
<b>3290</b>	<b>Kultur, übriges</b>				
3010.00	Löhne des Verwaltungs- und Betriebspersonals	5'871.05	11'200.00	-5'328.95	Weniger Anlässe, weniger Personalkosten
3130.10	1. August-Feier	944.75	6'000.00	-5'055.25	Konnte nur in kleinem Rahmen stattfinden
3636.00	Beiträge an Vereine und Genossenschaften	6'039.70	24'500.00	-18'460.30	Weniger Anlässe, weniger Beiträge an Vereine und Kostenbeteiligungen an Dritter
<b>3410</b>	<b>Sport</b>				
3132.00	Honorare externe Berater, Gutachter, Fachexperten usw.	19'597.45	10'000.00	9'597.45	Mehraufwand Gesamtplanung (Gr-Antrag)
3143.00	Unterhalt übrige Tiefbauten	11'344.70	15'500.00	-4'155.30	Beleuchtung Fertigstellung 2022
4260.00	Rückerstattungen und Kostenbeteiligungen Dritter	-1'223.18	-5'500.00	4'276.82	Weniger Rückerstattungen von Dritten
<b>3411</b>	<b>Schwimmbad</b>				
3052.00	AG-Beiträge an Pensionskassen	7'710.90	12'700.00	-4'989.10	Weniger Personalkosten als budgetiert
3130.00	Dienstleistungen Dritter	8'133.89	15'500.00	-7'366.11	Weniger DL Dritter beansprucht
3140.01	Unterhalt Rasen / Finnenbahn		5'000.00	-5'000.00	Kein Rasenunterhalt nötig 2021
3143.00	Unterhalt übrige Tiefbauten	13'442.50	6'000.00	7'442.50	Rep. Strömungskanalpumpe, Ersatz Chlorleitung
3144.00	Unterhalt Hochbauten, Gebäude	826.85	6'000.00	-5'173.15	weniger Unterhalt nötig als erwartet
3151.00	Unterhalt Apparate, Maschinen, Geräte, Werkzeuge	19'877.25	15'000.00	4'877.25	Revision Filterpumpe teurer
<b>3420</b>	<b>Freizeit</b>				
3010.00	Löhne des Verwaltungs- und Betriebspersonals	11'661.20	28'900.00	-17'238.80	Anpassung Verteilschlüssel Lohn
3130.00	Dienstleistungen Dritter	6'972.60	2'000.00	4'972.60	Anschaffung Crossiety (GR-Beschluss)
3132.00	Honorare externe Berater, Gutachter, Fachexperten usw.	6'300.00	21'000.00	-14'700.00	Infostelen-Anschaffung auf 2022 verschoben
3133.00	Informatik-Nutzungsaufwand	10'717.20		10'717.20	Jahresgebühr Crossiety
3140.00	Unterhalt Grundstücke	4'249.60	20'000.00	-15'750.40	Steine um Brunnen nicht ersetzt

3149.01	Unterhalt Spielplatz Gemeindehaus	336.00	14'000.00	-13'664.00	Unterhalt geringer als erwartet
3149.02	Unterhalt Feuerstellen, Ruhebänke und Waldbrunnen	16'065.20	10'000.00	6'065.20	Ersatz Absegbrunnen
3300.30	Planmässige Abschreibungen übrige Tiefbauten VV	5'880.00	22'100.00	-16'220.00	Umsetzung Skaterpark im 2022

# 4

## GESUNDHEIT Kurz und bündig

*Im Alters- und Pflegeheime hatten wir keine Patienten in der der Private Langzeitpflege mehr.*

<b>4125</b>	<b>Pflegefinanzierung Alters- und Pflegeheime</b>				
3632.02	Beiträge an Pflegezentrum Eulachtal für Langzeitpflege		895'000.00	-895'000.00	Siehe Kto. 3636.03 falsch budgetiert
3632.04	Beiträge an Gemeinden für Langzeitpflege	47'434.35	60'000.00	-12'565.65	Weniger Patienten
3634.04	Beiträge an öffentliche Unternehmungen für Langzeitpflege	35'630.00		35'630.00	Neue Patienten
3635.03	Beiträge an Private für Langzeitpflege		180'000.00	-180'000.00	Kein Patient mehr
3635.20	Beiträge an private Unternehmen für Langzeitpflege	179'254.40		179'254.40	Budget siehe 4125.3632.02
3636.03	Beiträge an private Organisationen ohne Erwerbszweck für Langzeitpflege	613'229.80		613'229.80	Budget siehe 4125.3632.02
<b>4215</b>	<b>Pflegefinanzierung ambulante Krankenpflege (Spitex)</b>				
3634.05	Beiträge an öffentliche Unternehmungen für ambulante Krankenpflege	80'173.45		80'173.45	Budget siehe Kto. 3635.04. Vermehrt ambulante Patienten
3635.04	Beiträge an Spitex für Pflegeleistungen		560'000.00	-560'000.00	Auf falschem Konto budgetiert
3635.05	Beiträge an Spitex für nichtpflegerische Leistungen		100'000.00	-100'000.00	Auf falschem Konto budgetiert
3635.07	Beiträge an private Unternehmungen ambulante Krankenpflege	40'708.54	130'000.00	-89'291.46	Wegfall eines Dauerpatienten
3636.05	Beiträge an private Organisationen ohne Erwerbszweck für ambulante Krankenpflege	546'479.17		546'479.17	Siehe Kto. 3635.04
3636.06	Beiträge an private Organisationen ohne Erwerbszweck für nichtpflegerische Leistungen	74'909.96		74'909.96	siehe Kto. 3635.05
<b>4900</b>	<b>Gesundheitswesen, übrige</b>				
3612.03	Entschädigung Anteil Krankentransporte		5'000.00	-5'000.00	Keine IG Rettung Kosten

# 5

## SOZIALE SICHERHEIT Kurz und bündig

*In der gesetzliche wirtschaftliche Hilfe nahmen die Fälle und Fremdplatzierungen zu. Unerwartete Sozialversicherungsleistungen (IV-Renten).*

<b>5120</b>	<b>Prämienverbilligungen</b>				
3635.10	Beiträge an Krankenkassen für Sozialhilfeempfänger	138'835.80	260'000.00	-121'164.20	Neu IPV für alle Bezüger*innen
4630.00	Beiträge von Bund		-107'100.00	107'100.00	Nur noch Staatsbeiträge ab 2021
4637.10	Durch Sozialhilfeempfänger rückerstattete Prämien	-27'203.10	-22'000.00	-5'203.10	Mehr IPV für Bezüger*innen

<b>5220</b>	<b>Ergänzungsleistungen IV</b>				
3130.00	Dienstleistungen Dritter	25'480.00	20'000.00	5'480.00	Zunahme der IV ZL-Fälle
<b>5310</b>	<b>Alters- + Hinterlassenenversicherung AHV</b>				
3633.01	AHV-Beiträge für Nichterwerbstätige	13'513.95	9'000.00	4'513.95	Rückwirkende NE-Beiträge für Sozialhilfebezüger*innen
<b>5320</b>	<b>Ergänzungsleistungen AHV</b>				
3130.00	Dienstleistungen Dritter	28'258.00	20'000.00	8'258.00	Zunahme der AHV ZL-Fälle
3637.23	EL-Krankheits- und Behinderungskosten (zur AHV)	28'435.65	50'000.00	-21'564.35	Weniger Krankheitskosten
<b>5340</b>	<b>Wohnen im Alter (ohne Pflege)</b>				
3144.00	Unterhalt Hochbauten, Gebäude	8'303.25	15'000.00	-6'696.75	Keine Mieterwechsel
<b>5430</b>	<b>Alimentenbevorschussung und -inkasso</b>				
3637.01	Alimentenbevorschussung	53'932.55	75'000.00	-21'067.45	Abnahme der Fälle
4637.01	Alimentenrückerstattung	-500.00	-16'000.00	15'500.00	Weniger Rückerstattungen
<b>5442</b>	<b>Jugendarbeit</b>				
3111.00	Anschaffung Apparate, Maschinen, Geräte, Werkzeuge	13.55	5'000.00	-4'986.45	Weniger Anschaffungen
<b>5451</b>	<b>Kinderkrippen und Kinderhorte</b>				
3611.02	Entschädigung für Aufsicht Kinderbetreuung	420.00	5'000.00	-4'580.00	Keine umfangreiche Kontrolle im 2021
3635.00	Beiträge an private Unternehmungen		185'000.00	-185'000.00	Keine Fremdplatzierungskosten, was sich auch auf den Sozialhilfekonten auswirkte
3637.03	Beiträge an Kinderbetreuung Krippe	19'199.35	30'000.00	-10'800.65	Weniger Fälle
<b>5720</b>	<b>Gesetzliche wirtschaftliche Hilfe</b>				
3637.34	Ausländische Staatsangehörige ohne Kostenersatz	360'332.90	300'000.00	60'332.90	Leichte Zunahme der Fälle
3637.35	Ausländische Staatsangehörige 100% Kostenersatz	336'709.75	180'000.00	156'709.75	Zunahme der Fälle und Fremdplatzierung
4631.35	Kostenerst. des Kantons für Ausländer 100% Kostenersatz	-331'427.80	-180'000.00	-151'427.80	Siehe Konto 3637.35
4637.30	Rückerstattungen Dritter für CH-Staatsangehörige ohne Kostenersatz	-249'690.40	-90'000.00	-159'690.40	Unerwartete Sozialversicherungsl. (IV-Renten)
4637.34	Rückerstattungen Dritter für ausländische Staatsangehörige ohne Kostenersatz	-117'716.40	-30'000.00	-87'716.40	Unerwartete Sozialversicherungsl. (IV-Renten)
<b>5730</b>	<b>Asylwesen</b>				
3614.00	Entschädigung an AOZ	41'763.30	120'000.00	-78'236.70	Budget auf Konto 3637.00
3634.00	Beiträge an öffentliche Unternehmungen	16'800.00		16'800.00	AOZ
3635.02	Beiträge an Krankenkassen	27'937.25		27'937.25	vorher in Konto 5120.363400 verbucht
3637.00	Beiträge an private Haushalte	203'497.80	120'000.00	83'497.80	Budget auf Konto 3614.00
4260.00	Rückerstattungen und Kostenbeteiligungen Dritter	-75'771.10	-120'000.00	44'228.90	Reduktion des Prozesskosten Ansatzes
<b>5790</b>	<b>Fürsorge, übriges</b>				
3010.08	Ferien und Überzeit	4'147.88		4'147.88	Abgrenzung Ferien und Überstunden 2021
3010.09	Erstattung von Lohn des Verwaltungs- und Betriebspersonals	-28'490.10		-28'490.10	Rückerstattung Krankentaggeld 2021

3090.00	Aus- und Weiterbildung des Personals		7'400.00	-7'400.00	Keine Aus- und Weiterbildung im 2021
3130.00	Dienstleistungen Dritter	43'992.40	500.00	43'492.40	Mehr B Flüchtlinge in ECAP Deutsch Kurs. Teil Rückerstattung über die IAZH.
3160.00	Miete und Pacht Liegenschaften	21'200.00		21'200.00	Zugemietete Sozial/Notwohnungen
3300.60	Planmässige Abschreibungen Mobilien VV	5'827.00		5'827.00	Abschreibungen wurden nicht budgetiert
3920.00	IV von Pacht, Mieten, Benützungskosten	15'552.00		15'552.00	Leere Wohnungen im 2021
4631.00	Beiträge von Kantonen	-46'878.00		-46'878.00	Neu IAZH Subventionen

## VERKEHR UND NACHRICHTENÜBERMITTLUNG

# 6

### Kurz und bündig

Bei den Gemeindestrassen entstanden im Winterdienst Mehrkosten in Folge extreme Schneefälle im Januar/Februar.  
Covid verursachte beim ÖV grösseres Defizit, welches unter anderem von den Gemeinden und Städten getragen wird.

<b>6150</b>	<b>Gemeindestrassen</b>				
3010.00	Löhne des Verwaltungs- und Betriebspersonals	561'682.55	398'800.00	162'882.55	Mehrkosten in Folge Freistellung/Kündigung MA
3010.08	Ferien und Überzeit	-4'661.16		-4'661.16	RST Ferien und Überzeit
3010.09	Erstattung von Lohn des Verwaltungs- und Betriebspersonals	-4'987.20		-4'987.20	Beiträge Versicherung in Folge Unfall / Krankheit nicht budgetiert
3049.02	Dienstkleider	7'059.40	2'500.00	4'559.40	Einkleidung neue Mitarbeiter
3050.00	AG-Beiträge AHV, IV, EO, ALV, Verwaltungskosten	34'612.70	25'900.00	8'712.70	Mehrkosten in Folge Freistellung/Kündigung MA
3101.00	Betriebs-, Verbrauchsmaterial	40'991.25	30'000.00	10'991.25	Preissteigerung Kraftstoffe, Budget zu tief angesetzt
3132.00	Honorare externe Berater, Gutachter, Fachexperten usw.	33'033.85	25'000.00	8'033.85	Vorsorgliche Zustandserfassung Brücke SBB (Bergstrasse) in Folge Bauprojekt Äntenschnabel nicht budgetiert
3133.00	Informatik-Nutzungsaufwand		7'900.00	-7'900.00	Keine Kosten, da IT Outsourcing
3141.02	Winterdienst	257'511.45	160'000.00	97'511.45	Extreme Schneefälle im Januar/Februar
3141.03	Strassenreinigung	8'121.90	40'000.00	-31'878.10	Weniger Wischmaterial
3151.01	Unterhalt Fahrzeuge	40'073.35	10'000.00	30'073.35	Aufwendiger Service und Reparatur Unimog und Wischmaschine nicht budgetiert
<b>6210</b>	<b>Öffentliche Verkehrsinfrastruktur</b>				
3132.00	Honorare externe Berater, Gutachter, Fachexperten usw.		15'000.00	-15'000.00	Wegen Gesamtprojekt mit Bushaltestelle verschoben, Teil ist für Regionalverkehr belastet worden.
3141.09	Unterhalt Velostand und Rabatten Bahnhof		5'000.00	-5'000.00	Wegen Gesamtprojekt mit Bushaltestelle verschoben
4260.00	Rückerstattungen und Kostenbeteiligungen Dritter		-8'000.00	8'000.00	Wegen Mehraufwendungen keine Rückerstattung
<b>6220</b>	<b>Regional- und Agglomerationsverkehr</b>				
3132.00	Honorare externe Berater, Gutachter, Fachexperten usw.	4'900.00		4'900.00	Optimierung Bushaltestellen mit Neubeurteilung und Umsetzung BehiG
3634.02	Beitrag an Verkehrsverbund	300'114.00	188'686.00	111'428.00	Covid verursachte ÖV grösseres Defizit, welches unter anderem von Gemeinden und Städten getragen wird.

## 7

**UMWELTSCHUTZ UND RAUMORDNUNG****Kurz und bündig**

*Instandstellung Rohrbruch (alte Eternitleitung) kurzfristig nötig. Allgemein weitere Rohrbrüche.  
Mehr Unterhaltsarbeiten an den Gräber als geplant.*

<b>7101</b>	<b>Wasserwerk [Gemeindebetrieb]</b>				
3010.08	Ferien und Überzeit	4'513.13		4'513.13	Abgrenzung Ferien und Überstunden 2021
3049.01	Pikettenschädigung		6'500.00	-6'500.00	Pikett komplett zu Lasten ARA geleistet
3101.02	Installationsmaterial	25'380.93	6'000.00	19'380.93	Zu hohe Bewertung Lager wurde berichtigt, konsequente Anwendung Wertberichtigung
3101.08	Wasserankauf für Wiederverkauf	17'553.93	34'000.00	-16'446.07	Rechnung für Wasserbezug aus der Wasserversorgungsgruppe Waltenstein noch nicht eingetroffen
3143.02	Unterhalt Reservoir, Pumpstationen, Brunnenstuben	17'689.67	35'000.00	-17'310.33	Geringerer Unterhalt ausgeführt, da mehr Arbeiten am Leitungsnetz
3143.03	Unterhalt Netz und Hydranten	125'518.69	65'000.00	60'518.69	Instandstellung Rohrbruch Industrie Aadorferfeld auf ca. 140m Länge (alte Eternitleitung) kurzfristig nötig; allgemein viele weitere Rohrbrüche
3151.00	Unterhalt Apparate, Maschinen, Geräte, Werkzeuge		4'000.00	-4'000.00	keine defekten Geräte
3300.30	Planmässige Abschreibungen übrige Tiefbauten VV	202'721.00	268'900.00	-66'179.00	Tiefere Investitionen; Pumpwerk Eulachtal nicht benötigt (kein Anschluss an WV Winterthur möglich)
3300.60	Planmässige Abschreibungen Mobilien VV	7'625.00		7'625.00	bisher in übrige immaterielle Anlagen VV enthalten
3320.90	Planmässige Abschreibungen übrige immaterielle Anlagen VV	3'948.57	14'000.00	-10'051.43	neu Abschreibung Mobilien in separatem Konto
3510.00	Einlagen in Spezialfinanzierungen im EK	47'585.63	12'190.00	35'395.63	Besseres Ergebnis als erwartet
4260.00	Rückerstattungen und Kostenbeteiligungen Dritter	-7'749.55	-250.00	-7'499.55	Rückerstattung durch Allianz Versicherung für Wasserschaden Bahnhofstrasse, Im Brüel, Stutzstrasse (In Zukunft werden keine Wasserschäden mehr von der Versicherung übernommen).
<b>7201</b>	<b>Abwasserbeseitigung [Gemeindebetrieb]</b>				
3101.03	Chemikalien	10'228.13	15'000.00	-4'771.87	Reserven aus Vorjahr, Optimierung Biologie, Anpassung Richtwert Phosphor
3120.05	Heizöl		6'500.00	-6'500.00	Öleinkauf im Januar 2020. Tiefer Verbrauch.
3143.00	Unterhalt übrige Tiefbauten	4'921.28	20'000.00	-15'078.72	Keine Schachtsanierungen ausgeführt
3144.00	Unterhalt Hochbauten, Gebäude	5'624.98	15'000.00	-9'375.02	Mauerkronen / Betonsanierung erst im 2022
3300.60	Planmässige Abschreibungen Mobilien VV	7'243.00		7'243.00	bisher in übrige immaterielle Anlagen VV enthalten
3320.90	Planmässige Abschreibungen übrige immaterielle Anlagen VV	1'591.70	8'500.00	-6'908.30	neu Abschreibung Mobilien in separatem Konto
4510.00	Entnahmen aus Spezialfinanzierungen des EK	-162'376.46	-245'400.00	83'023.54	Besseres Ergebnis als erwartet
<b>7301</b>	<b>Abfallwirtschaft [Gemeindebetrieb]</b>				
3111.00	Anschaffung Apparate, Maschinen, Geräte, Werkzeuge	1'002.00	7'500.00	-6'498.00	Weniger Abfalleimer ersetzt als geplant
3130.00	Dienstleistungen Dritter	11'614.35	5'660.00	5'954.35	Budget 7301.3611.00
3132.00	Honorare externe Berater, Gutachter, Fachexperten usw.		5'000.00	-5'000.00	Keine externe Beratung
3300.30	Planmässige Abschreibungen übrige Tiefbauten VV		4'000.00	-4'000.00	Keine Investitionen
3611.00	Entschädigungen an Kanton		4'100.00	-4'100.00	Kosten 7301.3130.00
4510.00	Entnahmen aus Spezialfinanzierungen des EK	-15'059.79	-53'930.00	38'870.21	Besser abgeschlossen

<b>7410</b>	<b>Gewässerverbauungen</b>				
3132.07	Massnahmenplanung Naturgefahren		10'000.00	-10'000.00	Massnahmen nicht umgesetzt
3142.00	Unterhalt Wasserbau	56'176.93	101'000.00	-44'823.07	Schlossbach auf 2023 verschoben, weniger Unterhalt durch Zeitmangel
<b>7500</b>	<b>Arten- und Landschaftsschutz</b>				
3120.06	Entsorgungsgebühren	4'405.90		4'405.90	Neu auf 2021 Entsorgung Neophyten separat aufgeführt
3132.00	Honorare externe Berater, Gutachter, Fachexperten usw.	24'331.75	19'000.00	5'331.75	Betreuung Vernetzungsprojekt höher durch spezifische Feldlerchenfördermassnahmen und zusätzliche Betriebe
3143.00	Unterhalt übrige Tiefbauten	20'959.90	28'000.00	-7'040.10	weniger Unterhalt ausgeführt / Neophytenbekämpfung weniger geworden
3635.00	Beiträge an private Unternehmungen	26'861.40	11'900.00	14'961.40	Mehr Feldlerchenfördermassnahmen Vernetzungsorjekt, viel Hochtstammobstbäume gesetzt
3637.00	Beiträge an private Haushalte		10'000.00	-10'000.00	Projekt ÖkOL. Umgebungsgestaltung nicht umgesetzt / GR zurückgestellt
<b>7690</b>	<b>Übrige Bekämpfung von Umweltverschmutzung</b>				
3160.00	Miete und Pacht Liegenschaften		4'500.00	-4'500.00	Keine Kosten
4260.00	Rückerstattungen und Kostenbeteiligungen Dritter		-4'500.00	4'500.00	Keine Einnahmen
<b>7691</b>	<b>Energiestadt</b>				
3637.00	Beiträge an private Haushalte	10'500.00	50'000.00	-39'500.00	Weniger Gesuche eingegangen als erwartet
<b>7719</b>	<b>Regionale Friedhoforganisation</b>				
3130.33	Bestattungskosten Totengräber		26'000.00	-26'000.00	Kosten auf 7719.3130.35
3130.35	Grabbepflanzung und -Unterhalt	157'981.40	131'000.00	26'981.40	Mehr Unterhaltsarbeiten an den Gräber als geplant, Gründe: mehr Grabaufhebungen, Wetter, mehr Grabunterhaltsverträge
3143.07	Unterhalt Friedhofanlage	626.80	30'000.00	-29'373.20	Die Friedhofanlage war intakt, nur kleiner Unterhalt notwendig.
4260.00	Rückerstattungen und Kostenbeteiligungen Dritter	-27'661.45	-17'500.00	-10'161.45	Mehr abgeschlossene Grabunterhaltsverträge als angenommen
4612.00	Entschädigungen von Gemeinden und Zweckverbänden	-2'796.00	-8'140.00	5'344.00	Weniger Todesfälle von anderen Gemeinden.
<b>7900</b>	<b>Raumordnung</b>				
3010.00	Löhne des Verwaltungs- und Betriebspersonals		5'600.00	-5'600.00	Erhöhung Stellenprozente in der Bauverwaltung gem. GRB
3130.00	Dienstleistungen Dritter	500.00	14'000.00	-13'500.00	Siehe 7900.3132.09
3132.09	Netzwerk Altstadt	14'535.85		14'535.85	Siehe 7900.3130.00
3320.90	Planmässige Abschreibungen übrige immaterielle Anlagen VV	11'089.86	28'200.00	-17'110.14	Weniger Investitionen als geplant
4635.00	Beiträge von privaten Unternehmungen	-20'000.00		-20'000.00	Pro Zürcher Berggebiet; Entscheid Unterstützung "Nutzungsplanung Altstadt Elgg"

**VOLKSWIRTSCHAFT****Kurz und bündig**

*Bessere Holzpreise, mehr geholt durch Privatwald.*

*Im Fernwärmebetrieb grössere Reparaturen und Revision vom Heizkessel nötig.*

*Höher Gewinnanteil der ZKB als erwartet.*

**8**

<b>8120</b>	<b>Strukturverbesserungen</b>				
3141.10	Unterhalt Flurstrassen	68'299.35	48'100.00	20'199.35	Mehr Unterhalt durch schlechtes Wetter
3143.05	Unterhalt Drainagen	33'140.00	25'000.00	8'140.00	Zeitweise viel Wasser - viel Unterhalt

<b>8200</b>	<b>Forstwirtschaft</b>				
3010.08	Ferien und Überzeit	12'047.62	-10'000.00	22'047.62	Mehr Überzeit angehäuft anstatt abgebaut (Corona Ausfälle)
3010.09	Erstattung von Lohn des Verwaltungs- und Betriebspersonals	-11'761.55	-25'000.00	13'238.45	Weniger EO aus RS als erwartet
3101.00	Betriebs-, Verbrauchsmaterial	63'689.65	52'000.00	11'689.65	Mehr verbraucht, höhere Kosten Betriebsmittel
3101.05	Ankauf Holz	571'015.70	360'000.00	211'015.70	Bessere Holzpreise, mehr geholt durch PW
3130.00	Dienstleistungen Dritter	106'444.70	140'000.00	-33'555.30	Weniger Subunternehmereinsätze
3130.27	Waldumgang	6'220.40	1'500.00	4'720.40	Köhlerfest nicht nur Waldumgang
3133.00	Informatik-Nutzungsaufwand	10'464.90	5'600.00	4'864.90	Zu tief budgetiert
3145.00	Unterhalt Wald		10'000.00	-10'000.00	Kein Waldarrondierungskauf
3161.00	Mieten, Benützungskosten Mobilien	3'811.45	10'000.00	-6'188.55	Weniger Maschinen eingemietet als gedacht
4240.00	Benützunggebühren und Dienstleistungen	-17'867.50	-25'000.00	7'132.50	Lehrtätigkeit RB für BS Winterthur nicht über Forstbetrieb abgerechnet
4240.17	Forsterträge Arbeiten für Gemeinde Elgg	-175'212.65	-140'000.00	-35'212.65	Mehr Winterdiensteinsätze
4240.23	Forst Personalverleih	-58'551.10	-45'000.00	-13'551.10	Zu tief budgetiert
4250.00	Verkäufe	-598'849.71	-440'000.00	-158'849.71	Bessere Holzpreise, mehr geholt durch Privatwald
4250.05	Forsterträge Industrieholz	-2'388.69	-13'000.00	10'611.31	Weniger Holznutzung im Gemeindewald
4250.06	Forsterträge Brennholz grün	-12'732.43	-30'000.00	17'267.57	Weniger Holznutzung im Gemeindewald
4250.07	Forsterträge Brennholz trocken	-74'135.20	-53'000.00	-21'135.20	Höhere Nachfrage, strengere Winter
4250.10	Forsterträge Verkäufe an Gemeinde Elgg	-14'910.60	-7'000.00	-7'910.60	Mehr Aufträge für Gemeindewerke
4250.11	Forsterträge übrige Verkaufserlöse	-34'525.92	-20'000.00	-14'525.92	Gute Produkte, mehr Nachfrage
4250.12	Forsterträge Holzverkauf aus Privatwald Export	-27'290.12		-27'290.12	Neues Konto da keine MWST. im Ausland
4250.13	Forsterträge Stammholz Export	-7'035.72		-7'035.72	Neues Konto da keine MWST. im Ausland
4320.00	Bestandesveränderungen Halb- und Fertigfabrikate	20'810.00		20'810.00	Deutliche Lagerabnahme durch Mehrverkauf Brennholz trocken
4612.00	Entschädigungen von Gemeinden und Zweckverbänden	-66'412.40	-50'000.00	-16'412.40	Höhere Aufwände für Beförderungen Schlatt und Hagenbuch
<b>8500</b>	<b>Industrie, Gewerbe, Handel</b>				
3635.00	Beiträge an private Unternehmungen	4'000.00		4'000.00	Corona Nothilfe & Unterstützung
4631.00	Beiträge von Kantonen	-10'090.25		-10'090.25	Rückerstattung Corona Unterstützung vom Kanton
<b>8600</b>	<b>Banken und Versicherungen</b>				
4604.00	Gewinnanteil Zürcher Kantonalbank	-473'395.50	-350'000.00	-123'395.50	Höhere Gewinnanteil der ZKB als erwartet
<b>8791</b>	<b>Fernwärmebetrieb Energie, übriges [GdeBetrieb]</b>				
3120.05	Heizöl	8'474.92	15'000.00	-6'525.08	Keine Unterbrüche bei Holzfeuerung
3130.28	Betriebsleitung und Wartung Heizzentrale	53'409.60	40'000.00	13'409.60	Zunahme Unterhaltsbedarf Heizzentrale
3130.29	Entsorgung Asche Heizzentrale	3'939.19	8'000.00	-4'060.81	Zu hoch budgetiert
3132.00	Honorare externe Berater, Gutachter, Fachexperten usw.	5'828.50	30'000.00	-24'171.50	Interne Bearbeitung Projekte durch Betriebsleiter Infrastruktur
3143.06	Unterhalt Fernwärmeleitungsnetz		25'000.00	-25'000.00	Kein Leitungsleck
3144.02	Unterhalt Heizzentrale / Feuerung	66'014.66	35'000.00	31'014.66	Diverse grössere Reparaturen, Prozesswasserpumpe, Revision Heizkessel, Kreislaufpumpe
3151.03	Unterhalt Wärmezähler	15'988.99	20'000.00	-4'011.01	Günstiger als budgetiert
3300.30	Planmässige Abschreibungen übrige Tiefbauten VV	4'265.00	13'200.00	-8'935.00	Weniger investiert als budgetiert (Anschluss Coop nicht realisiert)
3510.00	Einlagen in Spezialfinanzierungen im EK	263'266.82	190'000.00	73'266.82	Ergebnis Fernwärme entgegen der Erwartungen

## 9

**FINANZEN UND STEUERN****Kurz und bündig**

*Die Steuererträge waren höher als budgetiert, vor allem die Grundstückgewinnsteuer und die Gewinnsteuer der juristische Personen.*

<b>9100</b>	<b>Allgemeine Gemeindesteuern</b>				
3181.00	Tatsächliche Forderungsverluste	16'399.42	28'000.00	-11'600.58	Abnahme von Abschreibungen gegenüber zum Vorjahr und verbesserte Zahlungsmoral der Steuerpflichtigen.
4000.10	Einkommenssteuern natürliche Personen früherer Jahre	-349'310.57	-277'500.00	-71'810.57	Höhere Einkommensverhältnisse gegenüber den provisorischen Rechnungen.
4000.40	Aktive Steuerauscheidungen Einkommensst. nat. Pers.	-26'681.60	-43'400.00	16'718.40	Unregelmässige Abrechnungen vom kantonalen Steueramt.
4000.50	Passive Steuerauscheidungen Einkommensst. nat. Pers.	127'115.10	94'600.00	32'515.10	Unregelmässige Abrechnungen vom kantonalen Steueramt.
4001.10	Vermögenssteuern natürliche Personen früherer Jahre	-16'823.73	-92'000.00	75'176.27	Geringere Vermögenszunahme gegenüber den provisorischen Rechnungen.
4001.40	Aktive Steuerauscheidungen Vermögenssteuern natürliche Personen	-5'273.85	-11'500.00	6'226.15	Unregelmässige Abrechnungen vom kantonalen Steueramt.
4001.50	Passive Steuerauscheidungen Vermögenssteuern natürliche Personen	20'505.30	6'000.00	14'505.30	Unregelmässige Abrechnungen vom kantonalen Steueramt.
4010.00	Gewinnsteuern juristische Personen Rechnungsjahr	-348'790.31	-287'500.00	-61'290.31	Die prognostizierte Gewinnverminderung ist nicht eingetroffen.
4010.10	Gewinnsteuern juristische Personen früherer Jahre	-115'620.60	-1'100.00	-114'520.60	Höhere Gewinnverhältnisse gegenüber den provisorischen Rechnungen.
4010.50	Passive Steuerauscheidungen Gewinnsteuern juristische Personen	4'399.00	26'300.00	-21'901.00	Unregelmässige Abrechnungen vom kantonalen Steueramt.
4011.10	Kapitalsteuern juristische Personen früherer Jahre	-7'162.85	-11'800.00	4'637.15	Geringere Kapitalzunahme gegenüber den provisorischen Rechnungen.
<b>9101</b>	<b>Sondersteuern</b>				
4022.00	Grundstückgewinnsteuern	-3'144'220.00	-2'300'000.00	-844'220.00	Ausserordentliche GGST konnten vereinnahmt werden.
<b>9610</b>	<b>Zinsen</b>				
3401	Verzinsung Finanzverbindlichkeiten	54'052.80	74'450.00	-20'397.20	Rückzahlung Darlehen
3499.10	Vergütungszinsen auf ordentlichen Steuern	6'484.21	19'000.00	-12'515.79	Zinsneutrale Begleichung von provisorischen Rechnungen.
4401.10	Zinsen auf ordentlichen Steuern	-10'152.69	-22'000.00	11'847.31	Zinsneutrale Begleichung von provisorischen Rechnungen.
<b>9630</b>	<b>Liegenschaften des Finanzvermögens</b>				
3430.40	Baulicher Unterhalt Gebäude FV	14'027.45	7'000.00	7'027.45	Mieterwechsel in alter Kanzlei Obertor
<b>9951</b>	<b>Zweckgebundene Zuwendungen</b>				
3636.02	Beiträge an private Organisationen ohne Erwerbszweck	5'500.00		5'500.00	Budget auf Konto 9951.3637.00, es fanden höhere Auszahlungen statt als budgetiert.
<b>9999</b>	<b>Abschluss</b>				
9000.00	Ertragsüberschuss Erfolgsrechnung	2'515'860.80	44'949.00	2'470'911.80	Besseres Ergebnis als budgetiert



## Erfolgsrechnung

Hauptaufgabenbereiche (Funktionale Gliederung)		Rechnung 2021		Budget 2021		Rechnung 2020	
		Aufwand	Ertrag	Aufwand	Ertrag	Aufwand	Ertrag
0	<b>Allgemeine Verwaltung</b> Nettoergebnis	3'067'109.92	1'240'393.71 1'826'716.21	2'966'610	1'170'340 1'796'270	2'701'502.35	1'174'921.50 1'526'580.85
1	<b>Öffentliche Ordnung und Sicherheit</b> Nettoergebnis	2'088'397.23	1'121'975.27 966'421.96	2'399'930	1'257'360 1'142'570	2'036'481.26	1'084'228.18 952'253.08
2	<b>Bildung</b> Nettoergebnis	0.00	0.00	0	0	0.00	0.00
3	<b>Kultur, Sport und Freizeit</b> Nettoergebnis	854'189.95	74'691.95 779'498.00	1'065'070	102'700 962'370	778'725.56	84'712.65 694'012.91
4	<b>Gesundheit</b> Nettoergebnis	1'708'294.39	4'757.80 1'703'536.59	2'015'980	4'450 2'011'530	1'812'578.67	5'651.90 1'806'926.77
5	<b>Soziale Sicherheit</b> Nettoergebnis	5'140'957.05	2'240'513.80 2'900'443.25	5'185'900	1'950'680 3'235'220	4'725'241.26	1'939'360.20 2'785'881.06
6	<b>Verkehr und Nachrichtenübermittlung</b> Nettoergebnis	2'303'430.96	65'703.05 2'237'727.91	1'920'136	76'500 1'843'636	1'822'185.38	74'297.71 1'747'887.67
7	<b>Umweltschutz und Raumordnung</b> Nettoergebnis	3'238'639.80	2'715'515.33 523'124.47	3'538'080	2'827'120 710'960	3'147'051.31	2'661'924.05 485'127.26
8	<b>Volkswirtschaft</b> Nettoergebnis	3'180'027.87 285'668.37	3'465'696.24	2'846'000 214'400	3'060'400	2'819'205.38 399'135.12	3'218'340.50
9	<b>Finanzen und Steuern</b> Nettoergebnis	5'929'335.12 13'167'660.82	19'096'995.94	5'963'481 11'533'105	17'496'586	4'322'684.41 11'134'150.34	15'456'834.75
<b>Total Aufwand / Ertrag</b>		<b>27'510'382.29</b>	<b>30'026'243.09</b>	<b>27'901'187</b>	<b>27'946'136</b>	<b>24'165'655.58</b>	<b>25'700'271.44</b>
<b>Ertragsüberschuss / Aufwandüberschuss</b>		<b>2'515'860.80</b>		<b>44'949</b>		<b>1'534'615.86</b>	
<b>Total</b>		<b>30'026'243.09</b>	<b>30'026'243.09</b>	<b>27'946'136</b>	<b>27'946'136</b>	<b>25'700'271.44</b>	<b>25'700'271.44</b>

## Erfolgsrechnung

Einzelkonten nach Funktionen		Rechnung 2021		Budget 2021		Rechnung 2020	
		Aufwand	Ertrag	Aufwand	Ertrag	Aufwand	Ertrag
	<b>Erfolgsrechnung</b>	<b>30'026'243.09</b>	<b>30'026'243.09</b>	<b>27'946'136</b>	<b>27'946'136</b>	<b>25'700'271.44</b>	<b>25'700'271.44</b>
<b>0</b>	<b>ALLGEMEINE VERWALTUNG</b>	<b>3'067'109.92</b>	<b>1'240'393.71</b>	<b>2'966'610</b>	<b>1'170'340</b>	<b>2'701'502.35</b>	<b>1'174'921.50</b>
	<b>Nettoergebnis</b>		<b>1'826'716.21</b>		<b>1'796'270</b>		<b>1'526'580.85</b>
<b>01</b>	<b>Legislative und Exekutive</b>	<b>384'194.00</b>	<b>16'286.45</b>	<b>378'600</b>	<b>6'000</b>	<b>346'360.76</b>	<b>3'580.65</b>
	<b>Nettoergebnis</b>		<b>367'907.55</b>		<b>372'600</b>		<b>342'780.11</b>
<b>0110</b>	<b>Legislative</b>	<b>92'628.99</b>	<b>16'286.45</b>	<b>82'500</b>	<b>5'000</b>	<b>64'433.66</b>	<b>2'768.40</b>
	<b>Nettoergebnis</b>		<b>76'342.54</b>		<b>77'500</b>		<b>61'665.26</b>
3000.00	Entschädigungen an Behörden und Kommissionen	17'802.50		22'500		15'790.00	
3050.00	AG-Beiträge AHV, IV, EO, ALV, Verwaltungskosten	463.40		600		444.95	
3052.00	AG-Beiträge an Pensionskassen			150			
3053.00	AG-Beiträge an Unfall- und Personal-Haftpflichtversicherungen	65.80		100		59.50	
3054.00	AG-Beiträge an Familienausgleichskasse	86.60		100		83.35	
3055.00	AG-Beiträge an Krankentaggeldversicherungen	195.95		350		178.55	
3099.00	Übriger Personalaufwand	140.50		5'200		71.40	
3102.00	Drucksachen, Publikationen	28'242.65		14'000		19'851.70	
3130.00	Dienstleistungen Dritter	11'778.10		8'000		7'579.80	
3130.01	Frankaturen	17'645.11		15'000		9'389.01	
3132.00	Honorare externe Berater, Gutachter, Fachexperten usw.	15'555.33		16'000		10'985.40	
3150.00	Unterhalt Büromöbel und -geräte	367.90					
3151.00	Unterhalt Apparate, Maschinen, Geräte, Werkzeuge	285.15		500			
4260.00	Rückerstattungen und Kostenbeteiligungen Dritter		16'286.45		5'000		2'768.40
<b>0120</b>	<b>Exekutive</b>	<b>291'565.01</b>		<b>296'100</b>	<b>1'000</b>	<b>281'927.10</b>	<b>812.25</b>
	<b>Nettoergebnis</b>		<b>291'565.01</b>		<b>295'100</b>		<b>281'114.85</b>
3000.00	Entschädigungen an Behörden und Kommissionen	183'601.40		188'700		184'478.90	
3000.01	Tag- und Sitzungsgelder an Behörden und Kommissionen	15'069.70		18'000		13'819.90	
3042.00	Verpflegungszulagen	1'200.00		1'200		1'200.00	
3050.00	AG-Beiträge AHV, IV, EO, ALV, Verwaltungskosten	12'538.60		12'800		12'705.75	
3052.00	AG-Beiträge an Pensionskassen	26'063.70		27'300		26'245.80	
3053.00	AG-Beiträge an Unfall- und Personal-Haftpflichtversicherungen	1'861.75		1'800		1'771.65	
3054.00	AG-Beiträge an Familienausgleichskasse	2'351.25		2'500		2'380.30	

## Erfolgsrechnung

Einzelkonten nach Funktionen		Rechnung 2021		Budget 2021		Rechnung 2020	
		Aufwand	Ertrag	Aufwand	Ertrag	Aufwand	Ertrag
3055.00	AG-Beiträge an Krankentaggeldversicherungen	2'184.70		2'400		2'269.15	
3090.00	Aus- und Weiterbildung des Personals	300.00		1'000		120.00	
3099.00	Übriger Personalaufwand	490.55		200		1'322.00	
3102.00	Drucksachen, Publikationen	3'140.50		1'200		1'850.25	
3130.00	Dienstleistungen Dritter	1'013.70		1'000		1'982.05	
3130.02	Telefon und Kommunikation	2'630.86					
3130.03	Auslagen für Anlässe, Empfänge	19'514.70		14'500		3'333.60	
3130.04	Jungbürgerfeier			1'500		1'561.60	
3130.05	Neuzuzügeranlass	1'225.30		2'000			
3130.07	Mitglieder- und Verbandsbeiträge	13'782.30		9'000		13'828.30	
3132.00	Honorare externe Berater, Gutachter, Fachexperten usw.			10'000		11'205.65	
3170.00	Reisekosten und Spesen	2'141.50		1'000		1'852.20	
3637.00	Beiträge an private Haushalte	2'454.50					
4260.00	Rückerstattungen und Kostenbeteiligungen Dritter				1'000		812.25
<b>02</b>	<b>Allgemeine Dienste</b>	<b>2'682'915.92</b>	<b>1'224'107.26</b>	<b>2'588'010</b>	<b>1'164'340</b>	<b>2'355'141.59</b>	<b>1'171'340.85</b>
	<b>Nettoergebnis</b>		<b>1'458'808.66</b>		<b>1'423'670</b>		<b>1'183'800.74</b>
<b>0210</b>	<b>Finanz- und Steuerverwaltung</b>	<b>718'768.43</b>	<b>540'913.91</b>	<b>757'175</b>	<b>553'740</b>	<b>650'597.72</b>	<b>538'203.05</b>
	<b>Nettoergebnis</b>		<b>177'854.52</b>		<b>203'435</b>		<b>112'394.67</b>
3000.00	Entschädigungen an Behörden und Kommissionen	800.00		800		800.00	
3000.01	Tag- und Sitzungsgelder an Behörden und Kommissionen	454.80		300		244.80	
3010.00	Löhne des Verwaltungs- und Betriebspersonals	330'674.90		396'200		350'720.45	
3010.08	Ferien und Überzeit	6'712.98				-681.38	
3042.00	Verpflegungszulagen	3'869.80		3'450		3'200.00	
3050.00	AG-Beiträge AHV, IV, EO, ALV, Verwaltungskosten	21'640.05		25'400		22'045.75	
3050.09	Erstattung von AG-Beiträgen AHV, IV, EO, ALV, Verwaltungskosten	-360.00					
3052.00	AG-Beiträge an Pensionskassen	31'653.60		32'500		26'780.85	
3053.00	AG-Beiträge an Unfall- und Personal-Haftpflichtversicherungen	2'676.35		3'600		3'151.40	
3054.00	AG-Beiträge an Familienausgleichskasse	4'098.25		4'800		4'137.05	
3055.00	AG-Beiträge an Krankentaggeldversicherungen	3'772.10		5'100		4'515.75	
3090.00	Aus- und Weiterbildung des Personals	1'850.00		6'200		750.00	
3091.00	Personalwerbung	420.05				290.80	
3099.00	Übriger Personalaufwand	318.00		400		307.00	

## Erfolgsrechnung

Einzelkonten nach Funktionen		Rechnung 2021		Budget 2021		Rechnung 2020	
		Aufwand	Ertrag	Aufwand	Ertrag	Aufwand	Ertrag
3100.00	Büromaterial			300		522.20	
3102.00	Drucksachen, Publikationen	5'005.00		7'100		5'948.35	
3103.00	Fachliteratur, Zeitschriften	1'187.40		690		678.50	
3130.00	Dienstleistungen Dritter	3'724.85		1'000		1'548.40	
3130.01	Frankaturen	10'497.85		13'000		10'888.50	
3130.07	Mitglieder- und Verbandsbeiträge	360.00		360		360.00	
3130.08	Betriebskosten	13'581.90		16'000		8'737.55	
3130.32	Bank- und Postgebühren	4'868.54		5'850		4'832.71	
3132.00	Honorare externe Berater, Gutachter, Fachexperten usw.	134'069.00		59'100		74'891.15	
3133.00	Informatik-Nutzungsaufwand	89'167.00		104'000		81'625.60	
3158.00	Unterhalt immaterielle Anlagen (Unterhalt Software)	16'078.05		32'000		5'212.70	
3170.00	Reisekosten und Spesen	100.00		500		412.40	
3300.60	Planmässige Abschreibungen Mobilien VV	3'316.00		3'300		3'316.00	
3499.01	Übriger Finanzaufwand	-03					
3611.03	Entschädigungen Steuerbezugskosten Kanton	13'144.49		11'000		14'711.19	
3612.00	Entschädigungen an Gemeinden und Zweckverbände	15'087.50		24'225		20'650.00	
4210.00	Gebühren für Amtshandlungen		1'635.00		600		600.00
4260.00	Rückerstattungen und Kostenbeteiligungen Dritter		11'405.65		4'040		8'352.35
4260.01	Rückerstattungen Betriebskosten		12'372.95		12'000		8'304.90
4401.01	Zinsen auf Forderungen		295.15				
4401.10	Zinsen auf ordentlichen Steuern		.01				
4611.02	Bezugsentschädigung Staatssteuer		180'194.00		215'900		182'884.00
4612.00	Entschädigungen von Gemeinden und Zweckverbänden		103'100.00		101'000		103'100.00
4612.03	Bezugsentschädigung Gemeindegüter		222'511.15		210'800		225'561.80
4910.00	IV von Dienstleistungen		9'400.00		9'400		9'400.00
<b>0220</b>	<b>Allgemeine Dienste, übrige</b>	<b>628'324.69</b>	<b>57'967.35</b>	<b>563'060</b>	<b>59'000</b>	<b>446'247.23</b>	<b>67'138.50</b>
	<b>Nettoergebnis</b>		<b>570'357.34</b>		<b>504'060</b>		<b>379'108.73</b>
3000.01	Tag- und Sitzungsgelder an Behörden und Kommissionen					330.00	
3010.00	Löhne des Verwaltungs- und Betriebspersonals	260'545.75		231'400		252'601.70	
3010.08	Ferien und Überzeit	9'611.36				-5'074.60	
3010.09	Erstattung von Lohn des Verwaltungs- und Betriebspersonals					-101.10	
3042.00	Verpflegungszulagen	2'115.05		2'100		1'820.00	
3049.00	Übrige Zulagen			100			

## Erfolgsrechnung

Einzelkonten nach Funktionen	Rechnung 2021		Aufwand	Budget 2021		Rechnung 2020	
	Aufwand	Ertrag		Ertrag	Aufwand	Ertrag	
3050.00	AG-Beiträge AHV, IV, EO, ALV, Verwaltungskosten	15'746.55		13'100		15'186.40	
3050.09	Erstattung von AG-Beiträgen AHV, IV, EO, ALV, Verwaltungskosten					-6.45	
3052.00	AG-Beiträge an Pensionskassen	29'177.45		27'900		27'739.55	
3053.00	AG-Beiträge an Unfall- und Personal-Haftpflichtversicherungen	2'451.45		2'100		2'269.30	
3054.00	AG-Beiträge an Familienausgleichskasse	2'943.20		2'600		2'845.45	
3054.09	Erstattung von AG-Beiträge an Familienausgleichskasse					-1.20	
3055.00	AG-Beiträge an Krankentaggeldversicherungen	2'866.10		3'200		3'332.00	
3090.00	Aus- und Weiterbildung des Personals	6'163.00		8'000		3'256.10	
3091.00	Personalwerbung	2'012.45		2'000			
3099.00	Übriger Personalaufwand	22'930.80		14'700		3'876.00	
3100.00	Büromaterial	13'108.66		17'000		17'747.68	
3101.00	Betriebs-, Verbrauchsmaterial	1'627.55		500		4'993.45	
3102.00	Drucksachen, Publikationen	7'979.90		8'000		10'822.50	
3103.00	Fachliteratur, Zeitschriften	550.60		660		633.20	
3104.00	Lehrmittel	62.60					
3110.00	Anschaffung Büromöbel und -geräte	8'649.20		1'500		9'940.70	
3111.00	Anschaffung Apparate, Maschinen, Geräte, Werkzeuge	8'046.95					
3113.00	Anschaffung Hardware	803.00		15'000		9'738.86	
3130.00	Dienstleistungen Dritter	6'181.15		10'000		11'142.60	
3130.01	Frankaturen	20'983.10		12'000		19'070.64	
3130.02	Telefon und Kommunikation	7'255.16		6'500		6'820.90	
3130.03	Auslagen für Anlässe, Empfänge	400.00					
3130.07	Mitglieder- und Verbandsbeiträge	3'735.60		4'000		2'790.00	
3132.00	Honorare externe Berater, Gutachter, Fachexperten usw.	39'405.95		17'000			
3133.00	Informatik-Nutzungsaufwand	82'649.51		101'000		34'296.68	
3134.00	Sachversicherungsprämien	3'246.15		4'000		3'246.85	
3150.00	Unterhalt Büromöbel und -geräte	4'055.80		1'500		1'941.62	
3151.00	Unterhalt Apparate, Maschinen, Geräte, Werkzeuge	210.00				889.90	
3151.01	Unterhalt Fahrzeuge					1'000.00	
3153.00	Unterhalt Informatik (Hardware)	22'939.00		2'000		1'384.95	
3158.00	Unterhalt immaterielle Anlagen (Unterhalt Software)	38'793.60		19'000		753.80	
3160.00	Miete und Pacht Liegenschaften	900.00		900		900.00	
3161.00	Mieten, Benützungskosten Mobilien			10'000			
3170.00	Reisekosten und Spesen	178.05		300		59.75	

## Erfolgsrechnung

Einzelkonten nach Funktionen		Rechnung 2021		Budget 2021		Rechnung 2020	
		Aufwand	Ertrag	Aufwand	Ertrag	Aufwand	Ertrag
3300.60	Planmässige Abschreibungen Mobilien VV			25'000			
4250.00	Verkäufe		690.00				
4260.00	Rückerstattungen und Kostenbeteiligungen Dritter		5'246.10		7'000		156.45
4910.00	IV von Dienstleistungen		7'127.50		6'900		5'430.00
4930.00	IV von Betriebs- und Verwaltungskosten		44'903.75		45'100		61'552.05
<b>0221</b>	<b>Bauverwaltung</b>	<b>488'898.61</b>	<b>237'156.00</b>	<b>425'025</b>	<b>155'000</b>	<b>411'752.89</b>	<b>189'609.75</b>
	<b>Nettoergebnis</b>		<b>251'742.61</b>		<b>270'025</b>		<b>222'143.14</b>
3010.00	Löhne des Verwaltungs- und Betriebspersonals	141'061.00		138'000		94'752.45	
3010.08	Ferien und Überzeit	2'185.51				1'809.74	
3042.00	Verpflegungszulagen			1'425		768.75	
3049.02	Dienstkleider					61.35	
3050.00	AG-Beiträge AHV, IV, EO, ALV, Verwaltungskosten	9'061.40		8'900		6'231.50	
3052.00	AG-Beiträge an Pensionskassen	16'327.65		11'800		6'625.30	
3053.00	AG-Beiträge an Unfall- und Personal-Haftpflichtversicherungen	1'321.70		1'300		869.25	
3054.00	AG-Beiträge an Familienausgleichskasse	1'692.65		1'700		1'167.30	
3055.00	AG-Beiträge an Krankentaggeldversicherungen	1'551.45		1'900		1'235.50	
3090.00	Aus- und Weiterbildung des Personals	5'150.00		900			
3091.00	Personalwerbung					549.30	
3099.00	Übriger Personalaufwand	469.50				49.00	
3101.00	Betriebs-, Verbrauchsmaterial	2'198.15				785.35	
3102.00	Drucksachen, Publikationen	12'437.40		8'000		11'914.85	
3103.00	Fachliteratur, Zeitschriften	260.00		250		260.00	
3110.00	Anschaffung Büromöbel und -geräte	2'543.60				7'951.50	
3130.00	Dienstleistungen Dritter	1'504.65				6'242.45	
3130.07	Mitglieder- und Verbandsbeiträge	666.90		550		666.90	
3132.00	Honorare externe Berater, Gutachter, Fachexperten usw.	18'585.80		16'000		19'743.05	
3132.01	Aufzugskontrollen	11'854.90		12'000		5'345.15	
3132.02	Bauberatung	221'915.60		180'000		213'660.50	
3132.03	Feuerpolizeikontrolle / Feuerschau	34'151.10		37'000		25'849.50	
3133.00	Informatik-Nutzungsaufwand	3'931.05		5'000		4'871.00	
3170.00	Reisekosten und Spesen	28.60		300		343.20	
4210.00	Gebühren für Amtshandlungen		218'635.90		140'000		183'097.85
4210.01	Gebühren für Aufzugskontrollen		16'987.35		15'000		5'454.30

## Erfolgsrechnung

Einzelkonten nach Funktionen		Rechnung 2021		Budget 2021		Rechnung 2020	
		Aufwand	Ertrag	Aufwand	Ertrag	Aufwand	Ertrag
4260.00	Rückerstattungen und Kostenbeteiligungen Dritter		1'532.75				1'057.60
<b>0290</b>	<b>Verwaltungsliegenschaften</b>	<b>846'924.19</b>	<b>388'070.00</b>	<b>842'750</b>	<b>396'600</b>	<b>846'543.75</b>	<b>376'389.55</b>
	<b>Nettoergebnis</b>		<b>458'854.19</b>		<b>446'150</b>		<b>470'154.20</b>
3010.00	Löhne des Verwaltungs- und Betriebspersonals	158'214.05		157'100		162'679.45	
3010.08	Ferien und Überzeit	7'080.86				-3'614.35	
3010.09	Erstattung von Lohn des Verwaltungs- und Betriebspersonals					-13'746.60	
3042.00	Verpflegungszulagen	630.00		50		4.00	
3049.02	Dienstkleider	153.25					
3050.00	AG-Beiträge AHV, IV, EO, ALV, Verwaltungskosten	10'606.55		9'700		9'539.60	
3052.00	AG-Beiträge an Pensionskassen	16'736.00		16'000		16'003.90	
3053.00	AG-Beiträge an Unfall- und Personal-Haftpflichtversicherungen	2'764.50		3'200		2'490.35	
3054.00	AG-Beiträge an Familienausgleichskasse	1'871.75		1'800		1'676.95	
3055.00	AG-Beiträge an Krankentaggeldversicherungen	1'801.40		1'900		1'867.90	
3090.00	Aus- und Weiterbildung des Personals	6'987.75		7'000		4'460.85	
3099.00	Übriger Personalaufwand	622.50				80.00	
3101.00	Betriebs-, Verbrauchsmaterial	6'990.35		8'000		6'142.16	
3102.00	Drucksachen, Publikationen			500			
3110.00	Anschaffung Büromöbel und -geräte					12'896.55	
3111.00	Anschaffung Apparate, Maschinen, Geräte, Werkzeuge	1'448.20		4'000		14'031.02	
3120.00	Energie	17'894.65		19'000		16'426.10	
3120.01	Wasser	20'314.60		18'000		16'722.25	
3120.02	Heizmaterial (Fernwärme, Pellets)	38'462.35		44'000		38'754.45	
3120.05	Heizöl	4'054.50		2'000		2'720.70	
3120.06	Entsorgungsgebühren	2'296.25		3'000		2'358.84	
3130.00	Dienstleistungen Dritter	5'416.25		8'000		3'678.90	
3130.02	Telefon und Kommunikation	2'923.90		4'000		2'911.70	
3130.07	Mitglieder- und Verbandsbeiträge	115.00		200		115.00	
3132.00	Honorare externe Berater, Gutachter, Fachexperten usw.	739.30		3'000		3'231.00	
3134.00	Sachversicherungsprämien	12'809.45		14'000		12'876.65	
3140.00	Unterhalt Grundstücke	4'861.00				1'338.85	
3144.00	Unterhalt Hochbauten, Gebäude	157'472.43		140'000		161'227.46	
3151.00	Unterhalt Apparate, Maschinen, Geräte, Werkzeuge	2'240.30		2'000		4'354.50	
3161.00	Mieten, Benützungskosten Mobilien	1'327.20		500			



## Erfolgsrechnung

Einzelkonten nach Funktionen		Rechnung 2021		Budget 2021		Rechnung 2020	
		Aufwand	Ertrag	Aufwand	Ertrag	Aufwand	Ertrag
3170.00	Reisekosten und Spesen	2'031.85		1'000		2'146.05	
3300.30	Planmässige Abschreibungen übrige Tiefbauten VV	6'604.00		8'300		6'604.00	
3300.40	Planmässige Abschreibungen Hochbauten VV	351'454.00		366'500		356'565.52	
4240.00	Benützungsgebühren und Dienstleistungen		1'046.00		3'000		270.00
4260.00	Rückerstattungen und Kostenbeteiligungen Dritter		1'544.30				4'075.85
4260.02	Rückerstattungen Nebenkosten		17'152.80		15'000		16'431.55
4470.00	Pacht- und Mietzinse Liegenschaften VV		118'894.85		132'000		122'621.90
4471.00	Vergütung Dienstwohnungen VV		32'124.00		32'000		32'562.00
4472.00	Vergütung für Benützungen Liegenschaften VV		12'329.00		24'000		21'979.00
4630.00	Beiträge von Bund		4'940.00		4'400		
4920.00	IV von Pacht, Mieten, Benützungskosten		195'932.00		180'600		178'280.00
4930.00	IV von Betriebs- und Verwaltungskosten		4'107.05		5'600		169.25
<b>1</b>	<b>ÖFFENTLICHE ORDNUNG UND SICHERHEIT</b>	<b>2'088'397.23</b>	<b>1'121'975.27</b>	<b>2'399'930</b>	<b>1'257'360</b>	<b>2'036'481.26</b>	<b>1'084'228.18</b>
	<b>Nettoergebnis</b>		<b>966'421.96</b>		<b>1'142'570</b>		<b>952'253.08</b>
<b>11</b>	<b>Öffentliche Sicherheit</b>	<b>148'550.66</b>	<b>19'572.95</b>	<b>192'000</b>	<b>16'500</b>	<b>172'303.70</b>	<b>20'872.15</b>
	<b>Nettoergebnis</b>		<b>128'977.71</b>		<b>175'500</b>		<b>151'431.55</b>
<b>1110</b>	<b>Polizei</b>	<b>117'891.43</b>	<b>6'200.00</b>	<b>135'250</b>	<b>8'500</b>	<b>126'788.75</b>	<b>4'725.00</b>
	<b>Nettoergebnis</b>		<b>111'691.43</b>		<b>126'750</b>		<b>122'063.75</b>
3010.00	Löhne des Verwaltungs- und Betriebspersonals	38'323.95		42'800		41'714.90	
3010.08	Ferien und Überzeit	-237.57				742.22	
3050.00	AG-Beiträge AHV, IV, EO, ALV, Verwaltungskosten	2'461.90		2'750		2'672.45	
3052.00	AG-Beiträge an Pensionskassen	4'920.30		5'600		5'355.10	
3053.00	AG-Beiträge an Unfall- und Personal-Haftpflichtversicherungen	359.15		400		372.30	
3054.00	AG-Beiträge an Familienausgleichskasse	460.15		500		500.55	
3055.00	AG-Beiträge an Krankentaggeldversicherungen	421.50		500		478.35	
3102.00	Drucksachen, Publikationen	1'823.70		3'000		340.30	
3130.00	Dienstleistungen Dritter			2'500		3'269.10	
3130.23	Polizeidienstleistungen Dritter			2'000		2'234.13	
3170.00	Reisekosten und Spesen	44.35		200		19.35	
3611.01	Entschädigungen an Kantonspolizei	69'314.00		75'000		69'090.00	
4120.00	Konzessionen		4'800.00		6'000		3'550.00



## Erfolgsrechnung

Einzelkonten nach Funktionen		Rechnung 2021		Budget 2021		Rechnung 2020	
		Aufwand	Ertrag	Aufwand	Ertrag	Aufwand	Ertrag
4210.04	Gebühren für Polizeibewilligungen		1'400.00		2'500		1'175.00
<b>1120</b>	<b>Verkehrssicherheit</b>	<b>30'659.23</b>	<b>13'372.95</b>	<b>56'750</b>	<b>8'000</b>	<b>45'514.95</b>	<b>16'147.15</b>
	<b>Nettoergebnis</b>		<b>17'286.28</b>		<b>48'750</b>		<b>29'367.80</b>
3010.00	Löhne des Verwaltungs- und Betriebspersonals	7'446.80					
3010.08	Ferien und Überzeit	1'269.58					
3050.00	AG-Beiträge AHV, IV, EO, ALV, Verwaltungskosten	478.25					
3052.00	AG-Beiträge an Pensionskassen	964.50					
3053.00	AG-Beiträge an Unfall- und Personal-Haftpflichtversicherungen	69.25					
3054.00	AG-Beiträge an Familienausgleichskasse	89.30					
3055.00	AG-Beiträge an Krankentaggeldversicherungen	81.90					
3102.00	Drucksachen, Publikationen	858.65		750			
3111.00	Anschaffung Apparate, Maschinen, Geräte, Werkzeuge			24'000		8'829.80	
3130.23	Polizeidienstleistungen Dritter	18'370.35		12'000		11'079.75	
3133.00	Informatik-Nutzungsaufwand					8'508.30	
3141.08	Verkehrssicherheitsmassnahmen			20'000		10'635.10	
3158.00	Unterhalt immaterielle Anlagen (Unterhalt Software)					6'462.00	
3161.00	Mieten, Benützungskosten Mobilien	1'017.75					
3170.00	Reisekosten und Spesen	12.90					
4270.00	Polizeibussen		13'372.95		8'000		16'147.15
<b>12</b>	<b>Rechtssprechung</b>	<b>15'725.15</b>	<b>1'600.00</b>	<b>12'590</b>	<b>4'500</b>	<b>12'810.30</b>	<b>1'580.00</b>
	<b>Nettoergebnis</b>		<b>14'125.15</b>		<b>8'090</b>		<b>11'230.30</b>
<b>1200</b>	<b>Rechtssprechung</b>	<b>15'725.15</b>	<b>1'600.00</b>	<b>12'590</b>	<b>4'500</b>	<b>12'810.30</b>	<b>1'580.00</b>
	<b>Nettoergebnis</b>		<b>14'125.15</b>		<b>8'090</b>		<b>11'230.30</b>
3130.00	Dienstleistungen Dritter	15'725.15				12'660.30	
3130.08	Betriebskosten			90		150.00	
3612.00	Entschädigungen an Gemeinden und Zweckverbände			12'500			
4210.00	Gebühren für Amtshandlungen		1'600.00		4'500		1'580.00
<b>14</b>	<b>Allgemeines Rechtswesen</b>	<b>1'137'991.01</b>	<b>732'466.13</b>	<b>1'176'350</b>	<b>740'150</b>	<b>1'080'505.12</b>	<b>700'007.32</b>
	<b>Nettoergebnis</b>		<b>405'524.88</b>		<b>436'200</b>		<b>380'497.80</b>

## Erfolgsrechnung

Einzelkonten nach Funktionen		Rechnung 2021		Budget 2021		Rechnung 2020	
		Aufwand	Ertrag	Aufwand	Ertrag	Aufwand	Ertrag
<b>1400</b>	<b>Allgemeines Rechtswesen (allgemein)</b>	<b>451'789.72</b>	<b>71'414.16</b>	<b>480'550</b>	<b>68'560</b>	<b>436'906.71</b>	<b>69'358.08</b>
	<b>Nettoergebnis</b>		<b>380'375.56</b>		<b>411'990</b>		<b>367'548.63</b>
3010.00	Löhne des Verwaltungs- und Betriebspersonals	74'684.95		81'700		66'548.35	
3010.08	Ferien und Überzeit	1'484.72				650.21	
3010.09	Erstattung von Lohn des Verwaltungs- und Betriebspersonals	-3'854.50					
3042.00	Verpflegungszulagen	615.05				307.50	
3050.00	AG-Beiträge AHV, IV, EO, ALV, Verwaltungskosten	4'549.70		5'250		4'263.20	
3052.00	AG-Beiträge an Pensionskassen	7'690.25		8'650		6'799.05	
3053.00	AG-Beiträge an Unfall- und Personal-Haftpflichtversicherungen	663.55		750		594.30	
3054.00	AG-Beiträge an Familienausgleichskasse	850.00		1'000		798.55	
3055.00	AG-Beiträge an Krankentaggeldversicherungen	779.10		1'100		877.85	
3090.00	Aus- und Weiterbildung des Personals	1'050.00					
3099.00	Übriger Personalaufwand	240.00				233.80	
3111.00	Anschaffung Apparate, Maschinen, Geräte, Werkzeuge					554.10	
3130.00	Dienstleistungen Dritter	3'788.25		2'000		6'225.20	
3130.07	Mitglieder- und Verbandsbeiträge	100.00		300			
3133.00	Informatik-Nutzungsaufwand	32'333.10		31'000		31'912.25	
3150.00	Unterhalt Büromöbel und -geräte	1'277.95					
3151.00	Unterhalt Apparate, Maschinen, Geräte, Werkzeuge	220.80					
3170.00	Reisekosten und Spesen	24.60		100		25.00	
3181.00	Tatsächliche Forderungsverluste	240.00				30.00	
3611.00	Entschädigungen an Kanton	31'489.95		40'000		35'272.85	
3612.01	Entschädigung an Zivilstandesamt Winterthur	36'732.40		36'000		34'789.55	
3612.02	Entschädigung an KESB Winterthur-Andelfingen	158'528.00		180'000		178'467.00	
3634.01	Beiträge an Fachstelle Erwachsenenschutz	98'301.85		92'700		68'557.95	
4120.00	Konzessionen		540.00		560		540.00
4210.00	Gebühren für Amtshandlungen		70'874.16		68'000		68'818.08
<b>1401</b>	<b>Vermessung</b>	<b>29'486.45</b>		<b>37'800</b>		<b>46'184.40</b>	
	<b>Nettoergebnis</b>		<b>29'486.45</b>		<b>37'800</b>		<b>46'184.40</b>
3132.00	Honorare externe Berater, Gutachter, Fachexperten usw.	21'984.35		28'000		36'364.70	
3132.04	GBV-Grundbuchvermessung	286.10					
3320.90	Planmässige Abschreibungen übrige immaterielle Anlagen VV	7'216.00		9'800		9'819.70	

## Erfolgsrechnung

Einzelkonten nach Funktionen		Rechnung 2021		Budget 2021		Rechnung 2020	
		Aufwand	Ertrag	Aufwand	Ertrag	Aufwand	Ertrag
<b>1402</b>	<b>Gemeindeammann- und Betriebsamt</b>		<b>4'337.13</b>		<b>13'590</b>		<b>33'235.23</b>
	<b>Nettoergebnis</b>	<b>4'337.13</b>		<b>13'590</b>		<b>33'235.23</b>	
4690.00	Eigener Anteil Betriebskosten		4'337.13		13'590		33'235.23
<b>1409</b>	<b>Regionales Gemeindeammann- und Betriebsamt</b>	<b>656'714.84</b>	<b>656'714.84</b>	<b>658'000</b>	<b>658'000</b>	<b>597'414.01</b>	<b>597'414.01</b>
3010.00	Löhne des Verwaltungs- und Betriebspersonals	413'804.00		422'500		355'699.70	
3010.08	Ferien und Überzeit	11'566.86				-12'559.60	
3042.00	Verpflegungszulagen	3'625.00		4'050		3'162.50	
3050.00	AG-Beiträge AHV, IV, EO, ALV, Verwaltungskosten	26'894.65		27'100		22'468.35	
3052.00	AG-Beiträge an Pensionskassen	38'324.40		39'100		31'230.90	
3053.00	AG-Beiträge an Unfall- und Personal-Haftpflichtversicherungen	3'923.10		3'800		3'189.75	
3054.00	AG-Beiträge an Familienausgleichskasse	5'024.70		5'100		4'216.80	
3055.00	AG-Beiträge an Krankentaggeldversicherungen	4'605.45		5'100		4'528.55	
3090.00	Aus- und Weiterbildung des Personals	2'080.00		5'000		6'944.90	
3091.00	Personalwerbung	420.05		300		638.85	
3099.00	Übriger Personalaufwand	1'819.45		900		564.15	
3100.00	Büromaterial	5'076.40		6'000		4'441.60	
3101.00	Betriebs-, Verbrauchsmaterial	68.20				833.05	
3102.00	Drucksachen, Publikationen	1'112.50		3'000		425.40	
3103.00	Fachliteratur, Zeitschriften	1'528.00		500		70.00	
3110.00	Anschaffung Büromöbel und -geräte	4'359.70		2'500		1'019.85	
3111.00	Anschaffung Apparate, Maschinen, Geräte, Werkzeuge	111.20					
3130.00	Dienstleistungen Dritter	9'119.28		4'000		10'306.28	
3130.01	Frankaturen	44'586.60		45'000		43'589.70	
3130.02	Telefon und Kommunikation	412.45		1'000		626.10	
3130.07	Mitglieder- und Verbandsbeiträge	160.00		160		160.00	
3133.00	Informatik-Nutzungsaufwand	14'421.75		12'000		11'200.80	
3134.00	Sachversicherungsprämien	1'470.00		1'400		1'365.00	
3150.00	Unterhalt Büromöbel und -geräte			1'000			
3151.00	Unterhalt Apparate, Maschinen, Geräte, Werkzeuge	1'470.90				933.35	
3153.00	Unterhalt Informatik (Hardware)	186.90				580.65	
3158.00	Unterhalt immaterielle Anlagen (Unterhalt Software)	10'037.65		10'000		490.05	
3170.00	Reisekosten und Spesen	2'295.55		3'000		1'629.95	
3181.00	Tatsächliche Forderungsverluste	369.22				247.90	

## Erfolgsrechnung

Einzelkonten nach Funktionen		Rechnung 2021		Budget 2021		Rechnung 2020	
		Aufwand	Ertrag	Aufwand	Ertrag	Aufwand	Ertrag
3612.00	Entschädigungen an Gemeinden und Zweckverbände					8'122.20	
3690.00	Eigener Anteil Betriebskosten	4'337.13		13'590		33'235.23	
3910.00	IV von Dienstleistungen	6'800.00		6'800		6'800.00	
3920.00	IV von Pacht, Mieten, Benützungskosten	20'100.00		20'100		18'000.00	
3930.00	IV von Betriebs- und Verwaltungskosten	16'603.75		15'000		33'252.05	
4210.02	Gebühren für Betriebsamt		647'241.54		650'000		591'687.11
4210.03	Gebühren für Gemeindeammannamt		9'473.30		8'000		5'726.90
<b>15</b>	<b>Feuerwehr</b>	<b>564'166.39</b>	<b>307'698.04</b>	<b>781'670</b>	<b>432'810</b>	<b>612'000.08</b>	<b>335'755.26</b>
	<b>Nettoergebnis</b>		<b>256'468.35</b>		<b>348'860</b>		<b>276'244.82</b>
<b>1500</b>	<b>Feuerwehr</b>	<b>256'468.35</b>		<b>348'860</b>		<b>276'244.82</b>	
	<b>Nettoergebnis</b>		<b>256'468.35</b>		<b>348'860</b>		<b>276'244.82</b>
3300.30	Planmässige Abschreibungen übrige Tiefbauten VV	1'573.00		1'600		1'573.00	
3300.40	Planmässige Abschreibungen Hochbauten VV			1'350		1'338.66	
3660.20	Planm. Abschreib. Invest-Beiträge an Gemeinden und ZV	15'665.00		15'700		15'666.00	
3690.00	Eigener Anteil Betriebskosten	239'230.35		330'210		257'667.16	
<b>1509</b>	<b>Regionale Feuerwehrorganisation</b>	<b>307'698.04</b>	<b>307'698.04</b>	<b>432'810</b>	<b>432'810</b>	<b>335'755.26</b>	<b>335'755.26</b>
3000.00	Entschädigungen an Behörden und Kommissionen	34'155.15		36'000		31'342.95	
3000.01	Tag- und Sitzungsgelder an Behörden und Kommissionen	6'210.00		5'000		5'940.00	
3010.00	Löhne des Verwaltungs- und Betriebspersonals	35'183.30		22'500		41'667.85	
3010.01	Sold Uebungen	54'700.00		65'500		55'040.00	
3010.02	Sold Einsätze	45'728.75		47'500		46'010.40	
3010.08	Ferien und Überzeit	-1'723.98				2'739.66	
3050.00	AG-Beiträge AHV, IV, EO, ALV, Verwaltungskosten	4'775.80		4'000		5'352.95	
3052.00	AG-Beiträge an Pensionskassen	1'489.35		3'000		2'718.10	
3053.00	AG-Beiträge an Unfall- und Personal-Haftpflichtversicherungen	341.85		800		419.25	
3054.00	AG-Beiträge an Familienausgleichskasse	892.25		1'000		1'002.70	
3055.00	AG-Beiträge an Krankentaggeldversicherungen	831.45		1'000		890.20	
3090.00	Aus- und Weiterbildung des Personals	3'490.00		16'000		4'673.25	
3099.00	Übriger Personalaufwand	5'424.80		14'000		1'418.10	
3100.00	Büromaterial			800		57.10	
3101.00	Betriebs-, Verbrauchsmaterial	11'557.08		12'300		11'112.31	

## Erfolgsrechnung

Einzelkonten nach Funktionen	Rechnung 2021		Budget 2021		Rechnung 2020	
	Aufwand	Ertrag	Aufwand	Ertrag	Aufwand	Ertrag
3102.00 Drucksachen, Publikationen			800		146.45	
3103.00 Fachliteratur, Zeitschriften	750.00		900		825.00	
3109.00 Übriger Material- und Warenaufwand					205.20	
3111.00 Anschaffung Apparate, Maschinen, Geräte, Werkzeuge	9'754.02		40'000		29'809.19	
3112.00 Anschaffung Mannschaftsausrüstung	3'306.07		12'000		2'925.20	
3113.00 Anschaffung Hardware					1'217.90	
3120.00 Energie	30.00		30		30.00	
3120.06 Entsorgungsgebühren	26.70					
3130.00 Dienstleistungen Dritter	1'272.15		5'500		2'494.20	
3130.01 Frankaturen			100			
3130.02 Telefon und Kommunikation	1'253.80		4'900		1'352.26	
3130.07 Mitglieder- und Verbandsbeiträge	2'332.00		3'050		2'217.65	
3130.36 Alamierung/Übermittlung	455.00		50		1'167.50	
3132.00 Honorare externe Berater, Gutachter, Fachexperten usw.			2'500			
3133.00 Informatik-Nutzungsaufwand	134.15		400		134.15	
3134.00 Sachversicherungsprämien	5'389.00		9'200		8'419.80	
3137.00 Steuern und Abgaben			500		98.00	
3144.00 Unterhalt Hochbauten, Gebäude	9'381.15		15'000		2'903.70	
3151.00 Unterhalt Apparate, Maschinen, Geräte, Werkzeuge	6'436.90		22'500		7'407.94	
3151.01 Unterhalt Fahrzeuge	5'339.50		13'000		6'625.40	
3160.00 Miete und Pacht Liegenschaften	4'100.00		14'160		4'100.00	
3161.00 Mieten, Benützungskosten Mobilien	280.00					
3170.00 Reisekosten und Spesen	3'490.65		5'920		4'002.65	
3300.60 Planmässige Abschreibungen Mobilien VV	13'844.00		15'800		12'239.00	
3910.00 IV von Dienstleistungen	6'000.00		6'000		6'000.00	
3920.00 IV von Pacht, Mieten, Benützungskosten	30'880.00		31'100		30'880.00	
3930.00 IV von Betriebs- und Verwaltungskosten	187.15				169.25	
4260.00 Rückerstattungen und Kostenbeteiligungen Dritter		11'151.05		8'000		8'176.55
4260.01 Rückerstattungen Betriebskosten		115.00				
4611.00 Entschädigungen von Kantonen		2'699.75				
4612.00 Entschädigungen von Gemeinden und Zweckverbänden		53'033.95		72'600		56'985.45
4631.00 Beiträge von Kantonen		1'467.94		22'000		12'926.10
4690.00 Eigener Anteil Betriebskosten		239'230.35		330'210		257'667.16

## Erfolgsrechnung

Einzelkonten nach Funktionen		Rechnung 2021		Budget 2021		Rechnung 2020	
		Aufwand	Ertrag	Aufwand	Ertrag	Aufwand	Ertrag
<b>16</b>	<b>Verteidigung</b>	<b>221'964.02</b>	<b>60'638.15</b>	<b>237'320</b>	<b>63'400</b>	<b>158'862.06</b>	<b>26'013.45</b>
	<b>Nettoergebnis</b>		<b>161'325.87</b>		<b>173'920</b>		<b>132'848.61</b>
<b>1610</b>	<b>Militärische Verteidigung</b>	<b>10'602.13</b>	<b>19'599.40</b>	<b>12'350</b>	<b>28'000</b>	<b>5'848.88</b>	
	<b>Nettoergebnis</b>	<b>8'997.27</b>		<b>15'650</b>			<b>5'848.88</b>
3010.00	Löhne des Verwaltungs- und Betriebspersonals	4'918.10		5'000		4'836.50	
3010.08	Ferien und Überzeit	309.13				23.43	
3010.09	Erstattung von Lohn des Verwaltungs- und Betriebspersonals					-477.20	
3042.00	Verpflegungszulagen	67.45				22.50	
3050.00	AG-Beiträge AHV, IV, EO, ALV, Verwaltungskosten	322.35		350		278.80	
3052.00	AG-Beiträge an Pensionskassen	515.65		500		500.15	
3053.00	AG-Beiträge an Unfall- und Personal-Haftpflichtversicherungen	84.70		100		70.40	
3054.00	AG-Beiträge an Familienausgleichskasse	59.85		100		52.35	
3055.00	AG-Beiträge an Krankentaggeldversicherungen	55.60		100		54.15	
3130.00	Dienstleistungen Dritter			500		450.00	
3130.03	Auslagen für Anlässe, Empfänge	200.00					
3170.00	Reisekosten und Spesen	149.40		100		37.80	
3930.00	IV von Betriebs- und Verwaltungskosten	3'919.90		5'600			
4610.00	Entschädigungen vom Bund		19'599.40		28'000		
<b>1611</b>	<b>Schützenhaus</b>	<b>69'922.77</b>	<b>5'095.35</b>	<b>71'520</b>	<b>3'500</b>	<b>42'866.16</b>	<b>961.65</b>
	<b>Nettoergebnis</b>		<b>64'827.42</b>		<b>68'020</b>		<b>41'904.51</b>
3010.00	Löhne des Verwaltungs- und Betriebspersonals	1'635.70		2'500		2'181.05	
3010.08	Ferien und Überzeit	20.97				-68.54	
3050.00	AG-Beiträge AHV, IV, EO, ALV, Verwaltungskosten	105.45		150		130.00	
3052.00	AG-Beiträge an Pensionskassen	191.65		300		212.45	
3053.00	AG-Beiträge an Unfall- und Personal-Haftpflichtversicherungen	15.45		50		24.85	
3054.00	AG-Beiträge an Familienausgleichskasse	19.80		50		24.20	
3055.00	AG-Beiträge an Krankentaggeldversicherungen	18.05		50		29.00	
3111.00	Anschaffung Apparate, Maschinen, Geräte, Werkzeuge			5'000			
3120.00	Energie	1'075.90		2'000		1'626.55	
3120.01	Wasser	97.60		200		104.35	
3120.06	Entsorgungsgebühren	145.00		600		338.80	
3130.00	Dienstleistungen Dritter			1'000			

## Erfolgsrechnung

Einzelkonten nach Funktionen		Rechnung 2021		Budget 2021		Rechnung 2020	
		Aufwand	Ertrag	Aufwand	Ertrag	Aufwand	Ertrag
3130.02	Telefon und Kommunikation	50.50					
3134.00	Sachversicherungsprämien	944.15		1'000		944.50	
3140.00	Unterhalt Grundstücke	19'930.10		20'000		3'020.10	
3144.00	Unterhalt Hochbauten, Gebäude	21'484.45		14'200		9'945.60	
3151.00	Unterhalt Apparate, Maschinen, Geräte, Werkzeuge					84.35	
3160.00	Miete und Pacht Liegenschaften	300.00		300		300.00	
3170.00	Reisekosten und Spesen			50		81.90	
3300.30	Planmässige Abschreibungen übrige Tiefbauten VV	574.00		570		574.00	
3300.40	Planmässige Abschreibungen Hochbauten VV	23'314.00		23'500		23'313.00	
4240.00	Benützungsgebühren und Dienstleistungen		1'075.00		3'000		521.65
4260.00	Rückerstattungen und Kostenbeteiligungen Dritter		3'180.35				
4470.00	Pacht- und Mietzinse Liegenschaften VV		840.00		500		440.00
<b>1620</b>	<b>Zivilschutz</b>	<b>125'511.12</b>	<b>28'461.05</b>	<b>122'650</b>	<b>19'900</b>	<b>101'697.67</b>	<b>19'654.85</b>
	<b>Nettoergebnis</b>		<b>97'050.07</b>		<b>102'750</b>		<b>82'042.82</b>
3010.00	Löhne des Verwaltungs- und Betriebspersonals	9'961.55		9'800		9'082.45	
3010.08	Ferien und Überzeit	24.89				726.82	
3050.00	AG-Beiträge AHV, IV, EO, ALV, Verwaltungskosten	615.30		600		580.40	
3052.00	AG-Beiträge an Pensionskassen	1'257.35		1'250		1'190.90	
3053.00	AG-Beiträge an Unfall- und Personal-Haftpflichtversicherungen	95.35		100		82.40	
3054.00	AG-Beiträge an Familienausgleichskasse	111.40		100		105.00	
3055.00	AG-Beiträge an Krankentaggeldversicherungen	110.15		100		102.20	
3101.00	Betriebs-, Verbrauchsmaterial	551.65		200			
3120.00	Energie	2'314.55		4'000		4'506.20	
3120.01	Wasser	90.55		100		76.00	
3130.00	Dienstleistungen Dritter			2'500			
3132.00	Honorare externe Berater, Gutachter, Fachexperten usw.			15'000			
3132.05	Schutzraumkontrollen und Prüfungskosten	9'154.50		10'000		7'826.55	
3134.00	Sachversicherungsprämien	823.90		1'000		823.90	
3140.00	Unterhalt Grundstücke	288.25		1'000			
3144.00	Unterhalt Hochbauten, Gebäude	3'004.15		2'000		795.75	
3144.01	Unterhalt öffentl. Schutzräume/Sirenenanlagen			3'000		4'253.20	
3151.00	Unterhalt Apparate, Maschinen, Geräte, Werkzeuge			700		63.35	
3160.00	Miete und Pacht Liegenschaften	7'660.00		7'700		7'660.00	



## Erfolgsrechnung

Einzelkonten nach Funktionen		Rechnung 2021		Budget 2021		Rechnung 2020	
		Aufwand	Ertrag	Aufwand	Ertrag	Aufwand	Ertrag
3170.00	Reisekosten und Spesen	13.90				4.40	
3300.40	Planmässige Abschreibungen Hochbauten VV	28'534.00		28'500		28'534.00	
3612.00	Entschädigungen an Gemeinden und Zweckverbände	60'899.68		35'000		35'284.15	
4260.00	Rückerstattungen und Kostenbeteiligungen Dritter						100.00
4260.02	Rückerstattungen Nebenkosten		1'673.50		2'500		1'680.85
4470.00	Pacht- und Mietzinse Liegenschaften VV		314.00				314.00
4472.00	Vergütung für Benützungen Liegenschaften VV		16'710.00		17'000		17'160.00
4501.00	Entnahmen aus Fonds Schutzraumbauten		9'363.55				
4611.00	Entschädigungen von Kantonen		400.00		400		400.00
<b>1621</b>	<b>Ziviler Gemeindeführungsstab</b>	<b>15'928.00</b>	<b>7'482.35</b>	<b>30'800</b>	<b>12'000</b>	<b>8'449.35</b>	<b>5'396.95</b>
	<b>Nettoergebnis</b>		<b>8'445.65</b>		<b>18'800</b>		<b>3'052.40</b>
3000.00	Entschädigungen an Behörden und Kommissionen	1'500.00		4'000		1'800.00	
3000.01	Tag- und Sitzungsgelder an Behörden und Kommissionen	1'340.00		1'200		352.50	
3050.00	AG-Beiträge AHV, IV, EO, ALV, Verwaltungskosten	34.70				24.40	
3053.00	AG-Beiträge an Unfall- und Personal-Haftpflichtversicherungen	10.50				12.35	
3054.00	AG-Beiträge an Familienausgleichskasse	6.45				4.80	
3055.00	AG-Beiträge an Krankentaggeldversicherungen	31.30				20.90	
3099.00	Übriger Personalaufwand			3'500			
3100.00	Büromaterial	1'148.80		3'500			
3110.00	Anschaffung Büromöbel und -geräte	513.45					
3111.00	Anschaffung Apparate, Maschinen, Geräte, Werkzeuge	1'354.60					
3130.00	Dienstleistungen Dritter	5'790.00		11'000		2'475.00	
3130.02	Telefon und Kommunikation	252.50		650		529.40	
3160.00	Miete und Pacht Liegenschaften			2'500		1'000.00	
3170.00	Reisekosten und Spesen	18.20		750			
3910.00	IV von Dienstleistungen	3'727.50		3'500		2'030.00	
3930.00	IV von Betriebs- und Verwaltungskosten	200.00		200		200.00	
4612.00	Entschädigungen von Gemeinden und Zweckverbänden		7'482.35		12'000		5'396.95
<b>3</b>	<b>KULTUR, SPORT UND FREIZEIT</b>	<b>854'189.95</b>	<b>74'691.95</b>	<b>1'065'070</b>	<b>102'700</b>	<b>778'725.56</b>	<b>84'712.65</b>
	<b>Nettoergebnis</b>		<b>779'498.00</b>		<b>962'370</b>		<b>694'012.91</b>
<b>31</b>	<b>Kulturerbe</b>	<b>20'646.70</b>		<b>74'150</b>		<b>15'747.00</b>	



## Erfolgsrechnung

Einzelkonten nach Funktionen		Rechnung 2021		Budget 2021		Rechnung 2020	
		Aufwand	Ertrag	Aufwand	Ertrag	Aufwand	Ertrag
	<b>Nettoergebnis</b>		<b>20'646.70</b>		<b>74'150</b>		<b>15'747.00</b>
<b>3120</b>	<b>Denkmalpflege und Heimatschutz</b>	<b>20'646.70</b>		<b>74'150</b>		<b>15'747.00</b>	
	<b>Nettoergebnis</b>		<b>20'646.70</b>		<b>74'150</b>		<b>15'747.00</b>
3130.00	Dienstleistungen Dritter	110.00				110.00	
3130.07	Mitglieder- und Verbandsbeiträge			150			
3132.00	Honorare externe Berater, Gutachter, Fachexperten usw.	17'517.95		40'000		10'235.05	
3320.90	Planmässige Abschreibungen übrige immaterielle Anlagen VV			4'000			
3635.02	Beiträge an Krankenkassen			15'000			
3636.02	Beiträge an private Organisationen ohne Erwerbszweck					406.95	
3637.00	Beiträge an private Haushalte	3'018.75		15'000		4'995.00	
<b>32</b>	<b>Kultur, übrige</b>	<b>121'661.08</b>	<b>19'452.80</b>	<b>174'600</b>	<b>34'000</b>	<b>131'192.87</b>	<b>24'063.60</b>
	<b>Nettoergebnis</b>		<b>102'208.28</b>		<b>140'600</b>		<b>107'129.27</b>
<b>3210</b>	<b>Bibliotheken</b>	<b>53'206.25</b>		<b>52'000</b>		<b>46'568.20</b>	
	<b>Nettoergebnis</b>		<b>53'206.25</b>		<b>52'000</b>		<b>46'568.20</b>
3632.00	Beiträge an Gemeinden und Zweckverbände			47'000			
3632.01	Bibliotheksbeitrag an Primarschule	48'206.25				41'568.20	
3660.20	Planm. Abschreib. Invest-Beiträge an Gemeinden und ZV	5'000.00		5'000		5'000.00	
<b>3220</b>	<b>Konzert und Theater</b>	<b>39'959.95</b>	<b>18'904.75</b>	<b>56'400</b>	<b>32'500</b>	<b>39'561.20</b>	<b>22'726.40</b>
	<b>Nettoergebnis</b>		<b>21'055.20</b>		<b>23'900</b>		<b>16'834.80</b>
3102.00	Drucksachen, Publikationen	2'595.00		5'000		2'037.00	
3130.07	Mitglieder- und Verbandsbeiträge	2'400.00		2'400		2'400.00	
3160.00	Miete und Pacht Liegenschaften			2'000			
3635.01	Beiträge Theater Winterthur	2'000.00		2'000		2'000.00	
3637.02	Kulturförderung Kulturkommission	32'964.95		45'000		33'124.20	
4260.00	Rückerstattungen und Kostenbeteiligungen Dritter		8'904.75		25'000		13'745.00
4631.00	Beiträge von Kantonen		10'000.00		7'500		8'981.40
<b>3290</b>	<b>Kultur, übriges</b>	<b>28'494.88</b>	<b>548.05</b>	<b>66'200</b>	<b>1'500</b>	<b>45'063.47</b>	<b>1'337.20</b>
	<b>Nettoergebnis</b>		<b>27'946.83</b>		<b>64'700</b>		<b>43'726.27</b>
3000.00	Entschädigungen an Behörden und Kommissionen	2'000.00		2'000		2'000.00	

## Erfolgsrechnung

Einzelkonten nach Funktionen		Rechnung 2021		Budget 2021		Rechnung 2020	
		Aufwand	Ertrag	Aufwand	Ertrag	Aufwand	Ertrag
3000.01	Tag- und Sitzungsgelder an Behörden und Kommissionen	15.00		1'500			
3010.00	Löhne des Verwaltungs- und Betriebspersonals	5'871.05		11'200		9'421.60	
3010.08	Ferien und Überzeit	-234.37				-304.77	
3010.09	Erstattung von Lohn des Verwaltungs- und Betriebspersonals					-192.40	
3042.00	Verpflegungszulagen	44.00		100		76.45	
3050.00	AG-Beiträge AHV, IV, EO, ALV, Verwaltungskosten	368.75		700		604.80	
3052.00	AG-Beiträge an Pensionskassen	643.00		1'200		994.95	
3053.00	AG-Beiträge an Unfall- und Personal-Haftpflichtversicherungen	120.45		250		219.50	
3054.00	AG-Beiträge an Familienausgleichskasse	68.95		150		112.95	
3055.00	AG-Beiträge an Krankentaggeldversicherungen	85.35		150		128.50	
3099.00	Übriger Personalaufwand	269.30					
3101.00	Betriebs-, Verbrauchsmaterial			1'000			
3102.00	Drucksachen, Publikationen			500		1'062.95	
3102.01	Beitrag Elgger Jahrbüchlein	1'600.00		1'500		1'500.00	
3111.00	Anschaffung Apparate, Maschinen, Geräte, Werkzeuge	86.20					
3130.00	Dienstleistungen Dritter	4'338.55		7'000		5'315.75	
3130.01	Frankaturen					343.60	
3130.02	Telefon und Kommunikation	98.35		250			
3130.10	1. August-Feier	944.75		6'000		2'733.60	
3134.00	Sachversicherungsprämien	354.05		400		363.75	
3151.00	Unterhalt Apparate, Maschinen, Geräte, Werkzeuge	686.00		2'000		3'007.60	
3160.00	Miete und Pacht Liegenschaften					280.00	
3161.00	Mieten, Benützungskosten Mobilien			500		500.00	
3170.00	Reisekosten und Spesen	95.80		300		55.05	
3635.00	Beiträge an private Unternehmungen	5'000.00		5'000		5'000.00	
3636.00	Beiträge an Vereine und Genossenschaften	6'039.70		24'500		11'839.59	
4250.00	Verkäufe						80.00
4260.00	Rückerstattungen und Kostenbeteiligungen Dritter		548.05		1'500		1'257.20
<b>34</b>	<b>Sport und Freizeit</b>	<b>711'882.17</b>	<b>55'239.15</b>	<b>816'320</b>	<b>68'700</b>	<b>631'785.69</b>	<b>60'649.05</b>
	<b>Nettoergebnis</b>		<b>656'643.02</b>		<b>747'620</b>		<b>571'136.64</b>
<b>3410</b>	<b>Sport</b>	<b>289'223.69</b>	<b>7'389.55</b>	<b>291'800</b>	<b>11'900</b>	<b>266'984.67</b>	<b>10'350.15</b>
	<b>Nettoergebnis</b>		<b>281'834.14</b>		<b>279'900</b>		<b>256'634.52</b>

## Erfolgsrechnung

Einzelkonten nach Funktionen		Rechnung 2021		Budget 2021		Rechnung 2020	
		Aufwand	Ertrag	Aufwand	Ertrag	Aufwand	Ertrag
3000.00	Entschädigungen an Behörden und Kommissionen	600.00		600		635.00	
3000.01	Tag- und Sitzungsgelder an Behörden und Kommissionen	795.00		700		420.00	
3010.00	Löhne des Verwaltungs- und Betriebspersonals	11'906.70		11'800		11'853.05	
3010.08	Ferien und Überzeit	62.91				-57.01	
3042.00	Verpflegungszulagen	15.95				15.10	
3050.00	AG-Beiträge AHV, IV, EO, ALV, Verwaltungskosten	777.50		350		767.00	
3052.00	AG-Beiträge an Pensionskassen	653.55		600		630.75	
3053.00	AG-Beiträge an Unfall- und Personal-Haftpflichtversicherungen	207.25		100		220.40	
3054.00	AG-Beiträge an Familienausgleichskasse	145.35		100		143.50	
3055.00	AG-Beiträge an Krankentaggeldversicherungen	146.30		100		153.15	
3101.00	Betriebs-, Verbrauchsmaterial	2'606.08		3'000		2'633.05	
3111.00	Anschaffung Apparate, Maschinen, Geräte, Werkzeuge			3'000			
3120.00	Energie	8'337.80		5'500		3'882.60	
3120.01	Wasser	3'428.45		5'000		4'556.50	
3120.06	Entsorgungsgebühren	3'999.70		1'500		820.65	
3130.00	Dienstleistungen Dritter			3'000		500.00	
3130.02	Telefon und Kommunikation	590.60					
3132.00	Honorare externe Berater, Gutachter, Fachexperten usw.	19'597.45		10'000		4'156.15	
3134.00	Sachversicherungsprämien	1'377.30		1'500		1'279.55	
3137.00	Steuern und Abgaben	75.00		100		75.00	
3140.01	Unterhalt Rasen / Finnenbahn	55'717.75		58'500		48'995.15	
3143.00	Unterhalt übrige Tiefbauten	11'344.70		15'500		16'279.60	
3144.00	Unterhalt Hochbauten, Gebäude	8'979.35		6'200		14'349.43	
3151.00	Unterhalt Apparate, Maschinen, Geräte, Werkzeuge	300.50		3'000		2'576.65	
3151.01	Unterhalt Fahrzeuge	729.50		2'000		2'803.40	
3170.00	Reisekosten und Spesen			50		2.00	
3300.30	Planmässige Abschreibungen übrige Tiefbauten VV	132'747.00		131'700		125'213.00	
3300.40	Planmässige Abschreibungen Hochbauten VV	19'125.00		19'100		19'124.00	
3300.60	Planmässige Abschreibungen Mobilien VV	4'957.00		8'800		4'957.00	
4240.00	Benützungsgebühren und Dienstleistungen		4'031.50		4'800		4'027.25
4260.00	Rückerstattungen und Kostenbeteiligungen Dritter		1'223.18		5'500		4'575.15
4260.02	Rückerstattungen Nebenkosten		1'534.87		1'000		1'147.75
4472.00	Vergütung für Benützungen Liegenschaften VV		600.00		600		600.00

## Erfolgsrechnung

Einzelkonten nach Funktionen		Rechnung 2021		Budget 2021		Rechnung 2020	
		Aufwand	Ertrag	Aufwand	Ertrag	Aufwand	Ertrag
<b>3411</b>	<b>Schwimmbad</b>	<b>348'518.86</b>	<b>47'849.60</b>	<b>390'000</b>	<b>56'800</b>	<b>316'708.71</b>	<b>48'498.90</b>
	<b>Nettoergebnis</b>		<b>300'669.26</b>		<b>333'200</b>		<b>268'209.81</b>
3010.00	Löhne des Verwaltungs- und Betriebspersonals	89'186.35		110'000		73'947.75	
3010.08	Ferien und Überzeit	61.56				-88.58	
3010.09	Erstattung von Lohn des Verwaltungs- und Betriebspersonals					-192.40	
3042.00	Verpflegungszulagen	14.80		50		14.50	
3049.02	Dienstkleider					359.60	
3050.00	AG-Beiträge AHV, IV, EO, ALV, Verwaltungskosten	5'595.70		7'100		4'626.55	
3052.00	AG-Beiträge an Pensionskassen	7'710.90		12'700		7'695.85	
3053.00	AG-Beiträge an Unfall- und Personal-Haftpflichtversicherungen	1'993.65		2'700		1'710.35	
3054.00	AG-Beiträge an Familienausgleichskasse	1'045.65		1'350		866.60	
3055.00	AG-Beiträge an Krankentaggeldversicherungen	979.30		1'250		831.05	
3090.00	Aus- und Weiterbildung des Personals	640.00		2'000		1'910.00	
3091.00	Personalwerbung			1'000			
3099.00	Übriger Personalaufwand			300			
3101.00	Betriebs-, Verbrauchsmaterial	13'251.57		15'000		10'096.77	
3102.00	Drucksachen, Publikationen	2'106.60		2'500		3'349.45	
3111.00	Anschaffung Apparate, Maschinen, Geräte, Werkzeuge	10'637.00		11'000		2'839.30	
3120.00	Energie	11'183.05		10'000		10'184.50	
3120.01	Wasser	7'038.70		10'000		10'552.35	
3120.06	Entsorgungsgebühren	3'125.60		2'000		1'818.65	
3130.00	Dienstleistungen Dritter	8'133.89		15'500		7'438.95	
3130.02	Telefon und Kommunikation	897.10		1'000		947.60	
3130.07	Mitglieder- und Verbandsbeiträge	269.25		300		569.25	
3134.00	Sachversicherungsprämien	1'773.04		2'000		1'749.60	
3137.00	Steuern und Abgaben	40.00		50		40.00	
3140.00	Unterhalt Grundstücke	3'192.75		3'000		2'124.00	
3140.01	Unterhalt Rasen / Finnenbahn			5'000		1'032.70	
3143.00	Unterhalt übrige Tiefbauten	13'442.50		6'000		4'211.60	
3144.00	Unterhalt Hochbauten, Gebäude	826.85		6'000		7'003.87	
3151.00	Unterhalt Apparate, Maschinen, Geräte, Werkzeuge	19'877.25		15'000		15'670.85	
3160.00	Miete und Pacht Liegenschaften	500.00		500		400.00	
3170.00	Reisekosten und Spesen	161.80		100		164.00	
3300.30	Planmässige Abschreibungen übrige Tiefbauten VV	90'998.00		92'700		90'998.00	

## Erfolgsrechnung

Einzelkonten nach Funktionen		Rechnung 2021		Budget 2021		Rechnung 2020	
		Aufwand	Ertrag	Aufwand	Ertrag	Aufwand	Ertrag
3300.40	Planmässige Abschreibungen Hochbauten VV	53'836.00		53'900		53'836.00	
4240.01	Eintrittsgebühren Schwimmbad		46'866.30		55'000		46'627.00
4260.00	Rückerstattungen und Kostenbeteiligungen Dritter				300		567.00
4470.00	Pacht- und Mietzinse Liegenschaften VV		983.30		1'500		1'304.90
<b>3420</b>	<b>Freizeit</b>	<b>74'139.62</b>		<b>134'520</b>		<b>48'092.31</b>	
	<b>Nettoergebnis</b>		<b>74'139.62</b>		<b>134'520</b>		<b>46'292.31</b>
3010.00	Löhne des Verwaltungs- und Betriebspersonals	11'661.20		28'900		18'945.95	
3010.08	Ferien und Überzeit	-591.86				454.46	
3010.09	Erstattung von Lohn des Verwaltungs- und Betriebspersonals					-1'346.60	
3042.00	Verpflegungszulagen	25.10		350		120.20	
3050.00	AG-Beiträge AHV, IV, EO, ALV, Verwaltungskosten	686.10		1'900		1'185.60	
3052.00	AG-Beiträge an Pensionskassen	1'044.25		2'800		1'806.20	
3053.00	AG-Beiträge an Unfall- und Personal-Haftpflichtversicherungen	208.85		700		428.35	
3054.00	AG-Beiträge an Familienausgleichskasse	128.95		350		222.00	
3055.00	AG-Beiträge an Krankentaggeldversicherungen	118.10		350		205.10	
3102.00	Drucksachen, Publikationen	764.65					
3119.00	Anschaffung übrige nicht aktivierbare Anlagen	248.55				281.05	
3120.00	Energie	374.15		500		421.25	
3120.01	Wasser	356.05		200		356.05	
3130.00	Dienstleistungen Dritter	6'972.60		2'000			
3130.01	Frankaturen	386.53					
3130.07	Mitglieder- und Verbandsbeiträge	100.00		100		100.00	
3132.00	Honorare externe Berater, Gutachter, Fachexperten usw.	6'300.00		21'000		7'431.75	
3133.00	Informatik-Nutzungsaufwand	10'717.20					
3134.00	Sachversicherungsprämien	61.90		70		63.10	
3140.00	Unterhalt Grundstücke	4'249.60		20'000		560.70	
3141.00	Unterhalt Strassen / Verkehrswege	5'230.90		4'000		1'023.00	
3141.01	Unterhalt Waldlehrpfad	1'296.00		3'500		1'575.90	
3149.01	Unterhalt Spielplatz Gemeindehaus	336.00		14'000		1'792.65	
3149.02	Unterhalt Feuerstellen, Ruhebänke und Waldbrunnen	16'065.20		10'000		6'603.85	
3170.00	Reisekosten und Spesen	19.60		100		111.75	
3300.30	Planmässige Abschreibungen übrige Tiefbauten VV	5'880.00		22'100		5'750.00	
3636.00	Beiträge an Vereine und Genossenschaften	1'500.00		1'600			

## Erfolgsrechnung

Einzelkonten nach Funktionen		Rechnung 2021		Budget 2021		Rechnung 2020	
		Aufwand	Ertrag	Aufwand	Ertrag	Aufwand	Ertrag
4260.00	Rückerstattungen und Kostenbeteiligungen Dritter						1'800.00
<b>4</b>	<b>GESUNDHEIT</b>	<b>1'708'294.39</b>	<b>4'757.80</b>	<b>2'015'980</b>	<b>4'450</b>	<b>1'812'578.67</b>	<b>5'651.90</b>
	<b>Nettoergebnis</b>		<b>1'703'536.59</b>		<b>2'011'530</b>		<b>1'806'926.77</b>
<b>41</b>	<b>Spitäler, Kranken- und Pflegeheime</b>	<b>880'376.55</b>		<b>1'139'000</b>		<b>968'176.20</b>	
	<b>Nettoergebnis</b>		<b>880'376.55</b>		<b>1'139'000</b>		<b>968'176.20</b>
<b>4125</b>	<b>Pflegefinanzierung Alters- und Pflegeheime</b>	<b>880'376.55</b>		<b>1'139'000</b>		<b>968'176.20</b>	
	<b>Nettoergebnis</b>		<b>880'376.55</b>		<b>1'139'000</b>		<b>968'176.20</b>
3632.02	Beiträge an Pflegezentrum Eulachtal für Langzeitpflege			895'000			
3632.03	Beiträge an Pflegezentrum Eulachtal für Akut- und Übergangspflege			2'000			
3632.04	Beiträge an Gemeinden für Langzeitpflege	47'434.35		60'000		63'581.00	
3632.05	Beiträge an Gemeinden für Akut- und Übergangspflege	2'140.00		2'000		401.25	
3634.04	Beiträge an öffentliche Unternehmungen für Langzeitpflege	35'630.00				17'091.60	
3635.03	Beiträge an Private für Langzeitpflege			180'000			
3635.20	Beiträge an private Unternehmen für Langzeitpflege	179'254.40				144'976.75	
3636.03	Beiträge an private Organisationen ohne Erwerbszweck für Langzeitpflege	613'229.80				741'661.10	
3636.03	Beiträge an private Organisationen ohne Erwerbszweck für Akut- und Übergangspflege	2'688.00				464.50	
<b>42</b>	<b>Ambulante Krankenpflege</b>	<b>746'533.61</b>		<b>793'500</b>		<b>762'087.87</b>	
	<b>Nettoergebnis</b>		<b>746'533.61</b>		<b>793'500</b>		<b>762'087.87</b>
<b>4210</b>	<b>Ambulante Krankenpflege</b>	<b>3'910.00</b>		<b>2'000</b>		<b>3'800.00</b>	
	<b>Nettoergebnis</b>		<b>3'910.00</b>		<b>2'000</b>		<b>3'800.00</b>
3130.11	Hebammen-Wartegelder	3'910.00		2'000		3'800.00	
<b>4215</b>	<b>Pflegefinanzierung ambulante Krankenpflege (Spitex)</b>	<b>742'623.61</b>		<b>791'500</b>		<b>758'287.87</b>	
	<b>Nettoergebnis</b>		<b>742'623.61</b>		<b>791'500</b>		<b>758'287.87</b>
3634.05	Beiträge an öffentliche Unternehmungen für ambulante Krankenpflege	80'173.45				101'606.60	

## Erfolgsrechnung

Einzelkonten nach Funktionen		Rechnung 2021		Budget 2021		Rechnung 2020	
		Aufwand	Ertrag	Aufwand	Ertrag	Aufwand	Ertrag
3635.04	Beiträge an Spitex für Pflegeleistungen			560'000			
3635.05	Beiträge an Spitex für nichtpflegerische Leistungen			100'000			
3635.06	Beiträge an Akut- und Übergangspflege			1'500			
3635.07	Beiträge an private Unternehmungen ambulante Krankenpflege	40'708.54		130'000		58'351.67	
3636.03	Beiträge an private Organisationen ohne Erwerbszweck für Akut- und Übergangspflege	352.49				2'230.35	
3636.05	Beiträge an private Organisationen ohne Erwerbszweck für ambulante Krankenpflege	546'479.17				511'671.91	
3636.06	Beiträge an private Organisationen ohne Erwerbszweck für nichtpflegerische Leistungen	74'909.96				84'427.34	
<b>43</b>	<b>Gesundheitsprävention</b>	<b>46'335.80</b>	<b>4'477.80</b>	<b>45'400</b>	<b>4'450</b>	<b>46'254.36</b>	<b>4'451.90</b>
	<b>Nettoergebnis</b>		<b>41'858.00</b>		<b>40'950</b>		<b>41'802.46</b>
<b>4310</b>	<b>Alkohol- und Drogenprävention</b>	<b>38'617.80</b>		<b>38'000</b>		<b>38'493.00</b>	
	<b>Nettoergebnis</b>		<b>38'617.80</b>		<b>38'000</b>		<b>38'493.00</b>
3632.07	Prävention und Suchthilfe Winterthur	38'617.80		38'000		38'493.00	
<b>4340</b>	<b>Lebensmittelkontrolle</b>	<b>7'718.00</b>	<b>4'477.80</b>	<b>7'400</b>	<b>4'450</b>	<b>7'761.36</b>	<b>4'451.90</b>
	<b>Nettoergebnis</b>		<b>3'240.20</b>		<b>2'950</b>		<b>3'309.46</b>
3000.00	Entschädigungen an Behörden und Kommissionen	500.00		500		500.00	
3000.01	Tag- und Sitzungsgelder an Behörden und Kommissionen	15.00		100		39.00	
3010.00	Löhne des Verwaltungs- und Betriebspersonals	5'000.00		5'000		5'229.80	
3010.08	Ferien und Überzeit					-194.09	
3050.00	AG-Beiträge AHV, IV, EO, ALV, Verwaltungskosten	321.05		300		335.05	
3052.00	AG-Beiträge an Pensionskassen	251.70		250		357.35	
3053.00	AG-Beiträge an Unfall- und Personal-Haftpflichtversicherungen	48.75		50		48.65	
3054.00	AG-Beiträge an Familienausgleichskasse	60.00		50		62.80	
3055.00	AG-Beiträge an Krankentaggeldversicherungen	60.50		50		62.80	
3102.00	Drucksachen, Publikationen	361.00				220.00	
3130.07	Mitglieder- und Verbandsbeiträge	100.00		100		100.00	
3170.00	Reisekosten und Spesen	1'000.00		1'000		1'000.00	
4612.00	Entschädigungen von Gemeinden und Zweckverbänden		4'477.80		4'450		4'451.90

## Erfolgsrechnung

Einzelkonten nach Funktionen		Rechnung 2021		Budget 2021		Rechnung 2020	
		Aufwand	Ertrag	Aufwand	Ertrag	Aufwand	Ertrag
<b>49</b>	<b>Gesundheitswesen, übriges</b>	<b>35'048.43</b>	<b>280.00</b>	<b>38'080</b>		<b>36'060.24</b>	<b>1'200.00</b>
	<b>Nettoergebnis</b>		<b>34'768.43</b>		<b>38'080</b>		<b>34'860.24</b>
<b>4900</b>	<b>Gesundheitswesen, übrige</b>	<b>35'048.43</b>	<b>280.00</b>	<b>38'080</b>		<b>36'060.24</b>	<b>1'200.00</b>
	<b>Nettoergebnis</b>		<b>34'768.43</b>		<b>38'080</b>		<b>34'860.24</b>
3000.00	Entschädigungen an Behörden und Kommissionen	250.00		250		250.00	
3000.01	Tag- und Sitzungsgelder an Behörden und Kommissionen	7.50		150		19.50	
3010.00	Löhne des Verwaltungs- und Betriebspersonals	7'469.80		7'600		7'239.90	
3010.08	Ferien und Überzeit	415.39				55.49	
3050.00	AG-Beiträge AHV, IV, EO, ALV, Verwaltungskosten	479.05		500		463.40	
3052.00	AG-Beiträge an Pensionskassen	1'155.60		1'200		1'119.40	
3053.00	AG-Beiträge an Unfall- und Personal-Haftpflichtversicherungen	71.15		100		65.90	
3054.00	AG-Beiträge an Familienausgleichskasse	89.70		100		86.90	
3055.00	AG-Beiträge an Krankentaggeldversicherungen	84.60		100		102.55	
3099.00	Übriger Personalaufwand	128.50					
3102.00	Drucksachen, Publikationen	3'584.30		2'000		2'862.35	
3130.00	Dienstleistungen Dritter	4'011.10		5'600		3'565.00	
3130.01	Frankaturen			480		384.50	
3130.02	Telefon und Kommunikation	386.53					
3130.07	Mitglieder- und Verbandsbeiträge	5'248.06		3'500		296.10	
3170.00	Reisekosten und Spesen	2.15					
3199.00	Übriger Betriebsaufwand					9'000.00	
3612.03	Entschädigung Anteil Krankentransporte			5'000		4'935.00	
3635.00	Beiträge an private Unternehmungen	11'665.00		11'500		5'614.25	
4250.00	Verkäufe		280.00				1'200.00
<b>5</b>	<b>SOZIALE SICHERHEIT</b>	<b>5'140'957.05</b>	<b>2'240'513.80</b>	<b>5'185'900</b>	<b>1'950'680</b>	<b>4'725'241.26</b>	<b>1'939'360.20</b>
	<b>Nettoergebnis</b>		<b>2'900'443.25</b>		<b>3'235'220</b>		<b>2'785'881.06</b>
<b>51</b>	<b>Krankheit und Unfall</b>	<b>138'835.80</b>	<b>168'469.85</b>	<b>260'000</b>	<b>260'000</b>	<b>268'237.30</b>	<b>268'430.40</b>
	<b>Nettoergebnis</b>	<b>29'634.05</b>				<b>193.10</b>	
<b>5120</b>	<b>Prämienverbilligungen</b>	<b>138'835.80</b>	<b>168'469.85</b>	<b>260'000</b>	<b>260'000</b>	<b>268'237.30</b>	<b>268'430.40</b>
	<b>Nettoergebnis</b>	<b>29'634.05</b>				<b>193.10</b>	



## Erfolgsrechnung

Einzelkonten nach Funktionen		Rechnung 2021		Budget 2021		Rechnung 2020	
		Aufwand	Ertrag	Aufwand	Ertrag	Aufwand	Ertrag
3634.00	Beiträge an öffentliche Unternehmungen					52'556.65	
3635.10	Beiträge an Krankenkassen für Sozialhilfeempfänger	138'835.80		260'000		215'680.65	
4290.00	Übrige Entgelte		3'393.55				386.25
4630.00	Beiträge von Bund				107'100		127'240.50
4631.00	Beiträge von Kantonen		137'873.20		130'900		117'452.75
4637.10	Durch Sozialhilfeempfänger rückerstattete Prämien		27'203.10		22'000		23'350.90
<b>52</b>	<b>Invalidität</b>	<b>1'167'447.23</b>	<b>573'707.00</b>	<b>1'080'150</b>	<b>531'250</b>	<b>897'572.99</b>	<b>388'843.00</b>
	<b>Nettoergebnis</b>		<b>593'740.23</b>		<b>548'900</b>		<b>508'729.99</b>
<b>5220</b>	<b>Ergänzungsleistungen IV</b>	<b>1'164'972.23</b>	<b>573'707.00</b>	<b>1'077'650</b>	<b>531'250</b>	<b>895'215.99</b>	<b>388'843.00</b>
	<b>Nettoergebnis</b>		<b>591'265.23</b>		<b>546'400</b>		<b>506'372.99</b>
3010.00	Löhne des Verwaltungs- und Betriebspersonals	6'251.10		6'100		6'046.95	
3010.08	Ferien und Überzeit	198.88				131.94	
3010.09	Erstattung von Lohn des Verwaltungs- und Betriebspersonals	-1'927.25					
3050.00	AG-Beiträge AHV, IV, EO, ALV, Verwaltungskosten	277.50		400		387.40	
3052.00	AG-Beiträge an Pensionskassen	891.60		900		893.35	
3053.00	AG-Beiträge an Unfall- und Personal-Haftpflichtversicherungen	40.35		50		53.95	
3054.00	AG-Beiträge an Familienausgleichskasse	52.15		100		72.80	
3055.00	AG-Beiträge an Krankentaggeldversicherungen	47.40		100		65.00	
3130.00	Dienstleistungen Dritter	25'480.00		20'000		17'026.00	
3637.20	Ergänzungsleistungen zur IV	1'083'345.00		1'000'000		825'092.00	
3637.22	EL-Krankheits- und Behinderungskosten (zur IV)	50'315.50		50'000		45'446.60	
4631.00	Beiträge von Kantonen		559'953.00		518'750		378'477.00
4637.20	Rückerstattungen Ergänzungsleistungen zur IV		13'754.00		12'500		10'366.00
<b>5240</b>	<b>Leistungen an Invalide</b>	<b>2'475.00</b>		<b>2'500</b>		<b>2'357.00</b>	
	<b>Nettoergebnis</b>		<b>2'475.00</b>		<b>2'500</b>		<b>2'357.00</b>
3634.00	Beiträge an öffentliche Unternehmungen	2'475.00		2'500		2'357.00	
<b>53</b>	<b>Alter + Hinterlassene</b>	<b>1'057'945.62</b>	<b>561'137.25</b>	<b>1'131'550</b>	<b>602'950</b>	<b>1'152'469.95</b>	<b>562'604.50</b>
	<b>Nettoergebnis</b>		<b>496'808.37</b>		<b>528'600</b>		<b>589'865.45</b>
<b>5310</b>	<b>Alters- + Hinterlassenenversicherung AHV</b>	<b>25'178.21</b>	<b>3'384.80</b>	<b>24'300</b>	<b>6'700</b>	<b>27'276.97</b>	<b>10'026.80</b>

## Erfolgsrechnung

Einzelkonten nach Funktionen		Rechnung 2021		Budget 2021		Rechnung 2020	
		Aufwand	Ertrag	Aufwand	Ertrag	Aufwand	Ertrag
<b>Nettoergebnis</b>			<b>21'793.41</b>		<b>17'600</b>		<b>17'250.17</b>
3010.00	Löhne des Verwaltungs- und Betriebspersonals	12'502.25		12'300		12'093.90	
3010.08	Ferien und Überzeit	397.76				263.87	
3010.09	Erstattung von Lohn des Verwaltungs- und Betriebspersonals	-3'854.50					
3050.00	AG-Beiträge AHV, IV, EO, ALV, Verwaltungskosten	555.95		800		774.80	
3052.00	AG-Beiträge an Pensionskassen	1'782.45		1'800		1'786.80	
3053.00	AG-Beiträge an Unfall- und Personal-Haftpflichtversicherungen	81.35		100		108.55	
3054.00	AG-Beiträge an Familienausgleichskasse	103.65		150		144.95	
3055.00	AG-Beiträge an Krankentaggeldversicherungen	95.35		150		129.35	
3633.01	AHV-Beiträge für Nichterwerbstätige	13'513.95		9'000		11'974.75	
4611.01	Entschädigung AHV-Zweigstelle		3'384.80		6'700		10'026.80
<b>5320</b>	<b>Ergänzungsleistungen AHV</b>	<b>853'803.98</b>	<b>417'223.00</b>	<b>927'650</b>	<b>456'250</b>	<b>933'394.29</b>	<b>413'604.00</b>
<b>Nettoergebnis</b>			<b>436'580.98</b>		<b>471'400</b>		<b>519'790.29</b>
3010.00	Löhne des Verwaltungs- und Betriebspersonals	6'249.80		6'100		6'045.65	
3010.08	Ferien und Überzeit	198.88				131.94	
3010.09	Erstattung von Lohn des Verwaltungs- und Betriebspersonals	-1'927.25					
3050.00	AG-Beiträge AHV, IV, EO, ALV, Verwaltungskosten	277.50		400		387.40	
3052.00	AG-Beiträge an Pensionskassen	891.25		900		892.80	
3053.00	AG-Beiträge an Unfall- und Personal-Haftpflichtversicherungen	40.35		50		53.95	
3054.00	AG-Beiträge an Familienausgleichskasse	52.15		100		72.80	
3055.00	AG-Beiträge an Krankentaggeldversicherungen	47.40		100		65.00	
3130.00	Dienstleistungen Dritter	28'258.00		20'000		20'530.00	
3181.11	Erlass von Rückerstattungsforderungen	1'485.00					
3637.21	Ergänzungsleistungen zur AHV	789'795.25		850'000		842'820.00	
3637.23	EL-Krankheits- und Behinderungskosten (zur AHV)	28'435.65		50'000		62'394.75	
4631.00	Beiträge von Kantonen		402'492.00		443'750		386'266.00
4637.21	Rückerstattungen Ergänzungsleistungen zur AHV		14'731.00		12'500		27'338.00
<b>5340</b>	<b>Wohnen im Alter (ohne Pflege)</b>	<b>168'989.08</b>	<b>140'529.45</b>	<b>172'200</b>	<b>140'000</b>	<b>186'885.49</b>	<b>138'973.70</b>
<b>Nettoergebnis</b>			<b>28'459.63</b>		<b>32'200</b>		<b>47'911.79</b>
3010.00	Löhne des Verwaltungs- und Betriebspersonals	15'378.50		16'100		17'455.75	
3010.08	Ferien und Überzeit	-55.12				-598.41	
3010.09	Erstattung von Lohn des Verwaltungs- und Betriebspersonals					-318.15	

## Erfolgsrechnung

Einzelkonten nach Funktionen		Rechnung 2021		Budget 2021		Rechnung 2020	
		Aufwand	Ertrag	Aufwand	Ertrag	Aufwand	Ertrag
3042.00	Verpflegungszulagen	15.00				4.00	
3050.00	AG-Beiträge AHV, IV, EO, ALV, Verwaltungskosten	1'051.40		1'050		1'173.25	
3052.00	AG-Beiträge an Pensionskassen	986.60		1'000		1'081.80	
3053.00	AG-Beiträge an Unfall- und Personal-Haftpflichtversicherungen	199.10		250		224.85	
3054.00	AG-Beiträge an Familienausgleichskasse	186.00		200		209.35	
3055.00	AG-Beiträge an Krankentaggeldversicherungen	170.00		200		220.55	
3090.00	Aus- und Weiterbildung des Personals	628.85					
3099.00	Übriger Personalaufwand					105.90	
3101.00	Betriebs-, Verbrauchsmaterial	427.90		400		443.65	
3102.00	Drucksachen, Publikationen			200		416.00	
3111.00	Anschaffung Apparate, Maschinen, Geräte, Werkzeuge	349.40				868.40	
3120.00	Energie	2'343.45		3'000		2'683.40	
3120.01	Wasser	4'778.30		4'500		4'773.45	
3120.02	Heizmaterial (Fernwärme, Pellets)	17'375.65		17'000		15'253.15	
3120.06	Entsorgungsgebühren	200.00		200		200.00	
3134.00	Sachversicherungsprämien	1'622.55		1'600		1'557.60	
3140.00	Unterhalt Grundstücke	3'502.55		500			
3144.00	Unterhalt Hochbauten, Gebäude	8'303.25		15'000		28'993.55	
3151.00	Unterhalt Apparate, Maschinen, Geräte, Werkzeuge					401.75	
3170.00	Reisekosten und Spesen	37.70				246.65	
3300.40	Planmässige Abschreibungen Hochbauten VV	111'488.00		111'000		111'489.00	
4260.00	Rückerstattungen und Kostenbeteiligungen Dritter		384.90				210.00
4260.02	Rückerstattungen Nebenkosten		36'924.55		38'000		36'476.70
4470.00	Pacht- und Mietzinse Liegenschaften VV		90'656.00		90'000		91'503.50
4471.00	Vergütung Dienstwohnungen VV		12'564.00		12'000		10'783.50
<b>5350</b>	<b>Leistungen an das Alter</b>	<b>9'974.35</b>		<b>7'400</b>		<b>4'913.20</b>	
	<b>Nettoergebnis</b>		<b>9'974.35</b>		<b>7'400</b>		<b>4'913.20</b>
3111.00	Anschaffung Apparate, Maschinen, Geräte, Werkzeuge	1'500.00					
3130.00	Dienstleistungen Dritter	5'246.00		4'000		4'421.00	
3170.00	Reisekosten und Spesen	120.00				96.60	
3635.00	Beiträge an private Unternehmungen	3'108.35		3'400		395.60	
<b>54</b>	<b>Familie und Jugend</b>	<b>453'602.62</b>	<b>18'898.25</b>	<b>699'650</b>	<b>35'280</b>	<b>574'447.86</b>	<b>24'886.25</b>

## Erfolgsrechnung

Einzelkonten nach Funktionen		Rechnung 2021		Budget 2021		Rechnung 2020	
		Aufwand	Ertrag	Aufwand	Ertrag	Aufwand	Ertrag
	<b>Nettoergebnis</b>		<b>434'704.37</b>		<b>664'370</b>		<b>549'561.61</b>
<b>5430</b>	<b>Alimentenbevorschussung und -inkasso</b>	<b>53'932.55</b>	<b>500.00</b>	<b>75'000</b>	<b>16'000</b>	<b>54'983.45</b>	<b>5'429.85</b>
	<b>Nettoergebnis</b>		<b>53'432.55</b>		<b>59'000</b>		<b>49'553.60</b>
3637.01	Alimentenbevorschussung	53'932.55		75'000		54'983.45	
4637.01	Alimentenrückerstattung		500.00		16'000		5'429.85
<b>5440</b>	<b>Jugendschutz</b>	<b>200'213.85</b>		<b>207'000</b>		<b>189'125.10</b>	
	<b>Nettoergebnis</b>		<b>200'213.85</b>		<b>207'000</b>		<b>189'125.10</b>
3102.00	Drucksachen, Publikationen	1'374.50		1'500		1'379.50	
3130.00	Dienstleistungen Dritter			1'500			
3632.06	Beitrag Amt für Jugend + Berufsberatung Winterthur	198'839.35		204'000		187'745.60	
<b>5442</b>	<b>Jugendarbeit</b>	<b>102'995.33</b>	<b>15'646.25</b>	<b>129'550</b>	<b>16'280</b>	<b>97'667.12</b>	<b>16'520.40</b>
	<b>Nettoergebnis</b>		<b>87'349.08</b>		<b>113'270</b>		<b>81'146.72</b>
3000.01	Tag- und Sitzungsgelder an Behörden und Kommissionen	555.00		800		435.00	
3010.00	Löhne des Verwaltungs- und Betriebspersonals	60'626.35		66'500		57'043.35	
3010.08	Ferien und Überzeit	2'272.63				-368.18	
3030.00	Temporäre Arbeitskräfte	320.00		3'000		170.00	
3042.00	Verpflegungszulagen	751.05		750		750.55	
3050.00	AG-Beiträge AHV, IV, EO, ALV, Verwaltungskosten	3'704.90		4'300		3'531.90	
3052.00	AG-Beiträge an Pensionskassen	5'629.45		5'500		4'916.95	
3053.00	AG-Beiträge an Unfall- und Personal-Haftpflichtversicherungen	559.00		600		486.65	
3054.00	AG-Beiträge an Familienausgleichskasse	692.05		800		661.45	
3055.00	AG-Beiträge an Krankentaggeldversicherungen	672.85		950		772.90	
3090.00	Aus- und Weiterbildung des Personals	850.00		4'050		190.00	
3091.00	Personalwerbung	269.25				821.25	
3099.00	Übriger Personalaufwand	298.90		1'100		573.85	
3100.00	Büromaterial					116.90	
3101.00	Betriebs-, Verbrauchsmaterial	1'438.55		3'000		3'006.70	
3102.00	Drucksachen, Publikationen	269.25		500		630.00	
3110.00	Ansaffung Büromöbel und -geräte	228.30		4'000		179.85	
3111.00	Ansaffung Apparate, Maschinen, Geräte, Werkzeuge	13.55		5'000		118.90	
3113.00	Ansaffung Hardware					75.85	

## Erfolgsrechnung

Einzelkonten nach Funktionen		Rechnung 2021		Budget 2021		Rechnung 2020	
		Aufwand	Ertrag	Aufwand	Ertrag	Aufwand	Ertrag
3120.00	Energie	1'921.55		700		965.35	
3130.00	Dienstleistungen Dritter			2'300			
3130.02	Telefon und Kommunikation	1'691.65		1'800		1'557.20	
3130.12	Projekte Jugendarbeit	1'901.90		5'000		2'257.30	
3133.00	Informatik-Nutzungsaufwand	147.75		500		166.25	
3134.00	Sachversicherungsprämien	52.95		100		53.35	
3151.00	Unterhalt Apparate, Maschinen, Geräte, Werkzeuge					550.00	
3158.00	Unterhalt immaterielle Anlagen (Unterhalt Software)	129.25				96.95	
3170.00	Reisekosten und Spesen	199.20		500		106.85	
3920.00	IV von Pacht, Mieten, Benützungskosten	15'000.00		15'000		15'000.00	
3930.00	IV von Betriebs- und Verwaltungskosten	2'800.00		2'800		2'800.00	
4240.00	Benützungsgebühren und Dienstleistungen				300		
4240.02	Benützungsgebühren Hobbyraum / Treff		500.00		1'080		1'240.00
4250.02	Verkaufserlöse Kiosk		646.25		900		604.40
4260.00	Rückerstattungen und Kostenbeteiligungen Dritter						176.00
4612.00	Entschädigungen von Gemeinden und Zweckverbänden		14'500.00		14'000		14'500.00
<b>5451</b>	<b>Kinderkrippen und Kinderhorte</b>	<b>96'460.89</b>	<b>2'752.00</b>	<b>288'100</b>	<b>3'000</b>	<b>232'672.19</b>	<b>2'936.00</b>
	<b>Nettoergebnis</b>		<b>93'708.89</b>		<b>285'100</b>		<b>229'736.19</b>
3010.00	Löhne des Verwaltungs- und Betriebspersonals	4'110.15		2'500		3'604.15	
3010.08	Ferien und Überzeit	210.64				137.14	
3010.09	Erstattung von Lohn des Verwaltungs- und Betriebspersonals					-477.20	
3042.00	Verpflegungszulagen	22.50					
3050.00	AG-Beiträge AHV, IV, EO, ALV, Verwaltungskosten	270.25		150		199.90	
3052.00	AG-Beiträge an Pensionskassen	332.00		300		286.10	
3053.00	AG-Beiträge an Unfall- und Personal-Haftpflichtversicherungen	83.05		50		62.05	
3054.00	AG-Beiträge an Familienausgleichskasse	50.30		50		37.75	
3055.00	AG-Beiträge an Krankentaggeldversicherungen	46.45		50		37.80	
3111.00	Anschaffung Apparate, Maschinen, Geräte, Werkzeuge	2'819.60		3'000			
3120.00	Energie	365.65		500		489.25	
3120.01	Wasser	327.95		500		363.50	
3120.02	Heizmaterial (Fernwärme, Pellets)	1'746.40		1'500		1'494.75	
3170.00	Reisekosten und Spesen	56.60		500		32.00	
3611.02	Entschädigung für Aufsicht Kinderbetreuung	420.00		5'000		960.00	

## Erfolgsrechnung

Einzelkonten nach Funktionen		Rechnung 2021		Budget 2021		Rechnung 2020	
		Aufwand	Ertrag	Aufwand	Ertrag	Aufwand	Ertrag
3635.00	Beiträge an private Unternehmungen			185'000		175'890.00	
3635.08	Beiträge an Tagesstrukturen	47'400.00		40'000		6'832.00	
3637.03	Beiträge an Kinderbetreuung Krippe	19'199.35		30'000		23'723.00	
3920.00	IV von Pacht, Mieten, Benützungskosten	19'000.00		19'000		19'000.00	
4240.00	Benützungsgebühren und Dienstleistungen		2'752.00		3'000		2'936.00
<b>55</b>	<b>Arbeitslosigkeit</b>	<b>3'132.00</b>					
	<b>Nettoergebnis</b>		<b>3'132.00</b>				
<b>5520</b>	<b>Leistungen an Arbeitslose</b>	<b>3'132.00</b>					
	<b>Nettoergebnis</b>		<b>3'132.00</b>				
3637.60	Überbrückungsleistungen	3'132.00					
<b>56</b>	<b>Sozialer Wohnungsbau</b>	<b>526.50</b>		<b>550</b>		<b>580.50</b>	
	<b>Nettoergebnis</b>		<b>526.50</b>		<b>550</b>		<b>580.50</b>
<b>5600</b>	<b>Sozialer Wohnungsbau</b>	<b>526.50</b>		<b>550</b>		<b>580.50</b>	
	<b>Nettoergebnis</b>		<b>526.50</b>		<b>550</b>		<b>580.50</b>
3940.01	IV von Zinsaufwand WEG-Darlehen	526.50		550		580.50	
<b>57</b>	<b>Sozialhilfe und Asylwesen</b>	<b>2'279'067.28</b>	<b>918'301.45</b>	<b>1'973'600</b>	<b>521'200</b>	<b>1'789'532.66</b>	<b>694'596.05</b>
	<b>Nettoergebnis</b>		<b>1'360'765.83</b>		<b>1'452'400</b>		<b>1'094'936.61</b>
<b>5710</b>	<b>Beihilfen / Zuschüsse</b>	<b>48'690.00</b>	<b>26'164.00</b>	<b>53'000</b>	<b>28'000</b>	<b>42'414.00</b>	<b>19'000.00</b>
	<b>Nettoergebnis</b>		<b>22'526.00</b>		<b>25'000</b>		<b>23'414.00</b>
3637.24	Beihilfen	48'690.00		53'000		42'414.00	
4631.00	Beiträge von Kantonen		22'528.00		25'000		18'394.00
4637.24	Rückerstattungen Beihilfen		3'636.00		3'000		606.00
<b>5720</b>	<b>Gesetzliche wirtschaftliche Hilfe</b>	<b>1'683'580.25</b>	<b>745'314.30</b>	<b>1'480'000</b>	<b>347'200</b>	<b>1'333'763.85</b>	<b>515'182.75</b>
	<b>Nettoergebnis</b>		<b>938'265.95</b>		<b>1'132'800</b>		<b>818'581.10</b>
3637.00	Beiträge an private Haushalte	1'922.00					
3637.30	CH-Staatsangehörige ohne Kostenersatz	984'286.60		1'000'000		903'995.20	
3637.31	CH-Staatsangehörige 100% Kostenersatz	329.00					

## Erfolgsrechnung

Einzelkonten nach Funktionen		Rechnung 2021		Budget 2021		Rechnung 2020	
		Aufwand	Ertrag	Aufwand	Ertrag	Aufwand	Ertrag
3637.34	Ausländische Staatsangehörige ohne Kostenersatz	360'332.90		300'000		276'891.10	
3637.35	Ausländische Staatsangehörige 100% Kostenersatz	336'709.75		180'000		152'877.55	
4631.00	Beiträge von Kantonen		45'739.00		47'200		33'923.00
4631.35	Kostenerst. des Kantons für Ausländer 100% Kostenersatz		331'427.80		180'000		124'979.50
4637.30	Rückerstattungen Dritter für CH-Staatsangehörige ohne Kostenersatz		249'690.40		90'000		299'230.20
4637.34	Rückerstattungen Dritter für ausländische Staatsangehörige ohne Kostenersatz		117'716.40		30'000		29'152.00
4637.35	Rückerstattungen Dritter für ausländische Staatsangehörige mit 100% Kostenersatz		740.70				27'898.05
<b>5730</b>	<b>Asylwesen</b>	<b>290'575.60</b>	<b>75'771.10</b>	<b>240'000</b>	<b>120'000</b>	<b>225'808.70</b>	<b>139'737.90</b>
	<b>Nettoergebnis</b>		<b>214'804.50</b>		<b>120'000</b>		<b>86'070.80</b>
3130.00	Dienstleistungen Dritter	577.25					
3614.00	Entschädigung an AOZ	41'763.30		120'000		113'652.60	
3634.00	Beiträge an öffentliche Unternehmungen	16'800.00					
3635.02	Beiträge an Krankenkassen	27'937.25					
3637.00	Beiträge an private Haushalte	203'497.80		120'000		112'156.10	
4260.00	Rückerstattungen und Kostenbeteiligungen Dritter		75'771.10		120'000		139'737.90
<b>5790</b>	<b>Fürsorge, übriges</b>	<b>256'221.43</b>	<b>71'052.05</b>	<b>200'600</b>	<b>26'000</b>	<b>187'546.11</b>	<b>20'675.40</b>
	<b>Nettoergebnis</b>		<b>185'169.38</b>		<b>174'600</b>		<b>166'870.71</b>
3000.00	Entschädigungen an Behörden und Kommissionen	6'050.00		6'050		6'050.00	
3000.01	Tag- und Sitzungsgelder an Behörden und Kommissionen	1'410.00		1'500		1'575.00	
3010.00	Löhne des Verwaltungs- und Betriebspersonals	137'872.70		133'400		126'572.80	
3010.08	Ferien und Überzeit	4'147.88				1'626.21	
3010.09	Erstattung von Lohn des Verwaltungs- und Betriebspersonals	-28'490.10				-130.00	
3042.00	Verpflegungszulagen	448.95		450		449.45	
3050.00	AG-Beiträge AHV, IV, EO, ALV, Verwaltungskosten	6'900.00		8'600		7'714.25	
3050.09	Erstattung von AG-Beiträgen AHV, IV, EO, ALV, Verwaltungskosten	-100.35					
3052.00	AG-Beiträge an Pensionskassen	15'844.00		15'800		15'450.10	
3053.00	AG-Beiträge an Unfall- und Personal-Haftpflichtversicherungen	943.25		1'200		1'089.25	
3054.00	AG-Beiträge an Familienausgleichskasse	1'288.85		1'600		1'445.00	
3054.09	Erstattung von AG-Beiträgen an Familienausgleichskasse	-12.75					

## Erfolgsrechnung

Einzelkonten nach Funktionen		Rechnung 2021		Budget 2021		Rechnung 2020	
		Aufwand	Ertrag	Aufwand	Ertrag	Aufwand	Ertrag
3055.00	AG-Beiträge an Krankentaggeldversicherungen	1'302.85		1'600		1'582.45	
3090.00	Aus- und Weiterbildung des Personals			7'400			
3099.00	Übriger Personalaufwand	178.80		500		924.70	
3102.00	Drucksachen, Publikationen	98.50		500		225.40	
3103.00	Fachliteratur, Zeitschriften	351.00		500		359.00	
3104.00	Lehrmittel	2'302.05		400		329.40	
3113.00	Anschaffung Hardware	581.60					
3130.00	Dienstleistungen Dritter	43'992.40		500		480.80	
3130.02	Telefon und Kommunikation			500		81.15	
3130.07	Mitglieder- und Verbandsbeiträge	1'047.05		1'200		1'046.10	
3130.13	Integrationsmassnahmen	10'006.20		11'000		10'372.55	
3132.00	Honorare externe Berater, Gutachter, Fachexperten usw.	3'392.55		6'000		2'907.90	
3160.00	Miete und Pacht Liegenschaften	21'200.00				5'850.00	
3170.00	Reisekosten und Spesen	1'459.40		500		509.95	
3300.60	Planmässige Abschreibungen Mobilien VV	5'827.00					
3611.00	Entschädigungen an Kanton	60.60		100		54.65	
3635.00	Beiträge an private Unternehmungen	976.00		1'000		150.00	
3636.00	Beiträge an Vereine und Genossenschaften	1'591.00		300		830.00	
3920.00	IV von Pacht, Mieten, Benützungskosten	15'552.00					
4231.00	Kursgelder		7'682.00		9'250		4'751.00
4260.00	Rückerstattungen und Kostenbeteiligungen Dritter				250		14.00
4611.00	Entschädigungen von Kantonen		16'492.05		16'500		15'910.40
4631.00	Beiträge von Kantonen		46'878.00				
<b>59</b>	<b>Soziale Wohlfart, übriges</b>	<b>40'400.00</b>		<b>40'400</b>		<b>42'400.00</b>	
	<b>Nettoergebnis</b>		<b>40'400.00</b>		<b>40'400</b>		<b>42'400.00</b>
<b>5920</b>	<b>Hilfsaktionen im Inland</b>	<b>400.00</b>		<b>400</b>		<b>400.00</b>	
	<b>Nettoergebnis</b>		<b>400.00</b>		<b>400</b>		<b>400.00</b>
3130.07	Mitglieder- und Verbandsbeiträge	100.00		100		100.00	
3632.08	Beiträge an Schweizer Hilfsorganisationen	300.00		300		300.00	
<b>5930</b>	<b>Hilfsaktionen im Ausland</b>	<b>40'000.00</b>		<b>40'000</b>		<b>42'000.00</b>	
	<b>Nettoergebnis</b>		<b>40'000.00</b>		<b>40'000</b>		<b>42'000.00</b>



## Erfolgsrechnung

Einzelkonten nach Funktionen		Rechnung 2021		Budget 2021		Rechnung 2020	
		Aufwand	Ertrag	Aufwand	Ertrag	Aufwand	Ertrag
3638.00	Beiträge an das Ausland	40'000.00		40'000		42'000.00	
<b>6</b>	<b>VERKEHR UND NACHRICHTENÜBERMITTLUNG</b>	<b>2'303'430.96</b>	<b>65'703.05</b>	<b>1'920'136</b>	<b>76'500</b>	<b>1'822'185.38</b>	<b>74'297.71</b>
	<b>Nettoergebnis</b>		<b>2'237'727.91</b>		<b>1'843'636</b>		<b>1'747'887.67</b>
<b>61</b>	<b>Strassenverkehr</b>	<b>1'805'360.39</b>	<b>39'738.05</b>	<b>1'517'450</b>	<b>37'500</b>	<b>1'393'544.54</b>	<b>45'342.15</b>
	<b>Nettoergebnis</b>		<b>1'765'622.34</b>		<b>1'479'950</b>		<b>1'348'202.39</b>
<b>6150</b>	<b>Gemeindestrassen</b>	<b>1'805'360.39</b>	<b>39'738.05</b>	<b>1'517'450</b>	<b>37'500</b>	<b>1'393'544.54</b>	<b>45'342.15</b>
	<b>Nettoergebnis</b>		<b>1'765'622.34</b>		<b>1'479'950</b>		<b>1'348'202.39</b>
3010.00	Löhne des Verwaltungs- und Betriebspersonals	561'682.55		398'800		368'770.45	
3010.08	Ferien und Überzeit	-4'661.16				1'062.10	
3010.09	Erstattung von Lohn des Verwaltungs- und Betriebspersonals	-4'987.20				-20'004.95	
3042.00	Verpflegungszulagen	5'988.40		5'600		4'186.05	
3049.01	Pikettenschädigung	14'110.90		16'000		15'765.40	
3049.02	Dienstkleider	7'059.40		2'500		4'318.55	
3050.00	AG-Beiträge AHV, IV, EO, ALV, Verwaltungskosten	34'612.70		25'900		23'394.65	
3050.09	Erstattung von AG-Beiträgen AHV, IV, EO, ALV, Verwaltungskosten	-323.75				-35.65	
3052.00	AG-Beiträge an Pensionskassen	43'773.50		44'300		37'232.05	
3053.00	AG-Beiträge an Unfall- und Personal-Haftpflichtversicherungen	12'068.30		9'600		8'996.80	
3054.00	AG-Beiträge an Familienausgleichskasse	6'495.00		4'900		4'382.15	
3054.09	Erstattung von AG-Beiträge an Familienausgleichskasse	-55.40				-6.70	
3055.00	AG-Beiträge an Krankentaggeldversicherungen	5'997.45		4'500		3'992.65	
3090.00	Aus- und Weiterbildung des Personals	5'878.00		5'500		4'724.50	
3091.00	Personalwerbung	420.05					
3099.00	Übriger Personalaufwand	1'700.83		500		1'125.65	
3101.00	Betriebs-, Verbrauchsmaterial	40'991.25		30'000		31'092.99	
3101.01	Signalisationstafeln, -markierungen	26'907.45		25'000		2'081.20	
3101.04	Hundever säuberung (Robidog)	5'662.35		6'500		6'152.00	
3102.00	Drucksachen, Publikationen	1'953.15		2'400		3'133.15	
3110.00	Ansaffung Büromöbel und -geräte					409.25	
3111.00	Ansaffung Apparate, Maschinen, Geräte, Werkzeuge	38'941.60		34'000		41'281.35	
3120.00	Energie	52'088.70		57'600		53'842.80	
3120.01	Wasser	181.00				183.25	

## Erfolgsrechnung

Einzelkonten nach Funktionen		Rechnung 2021		Budget 2021		Rechnung 2020	
		Aufwand	Ertrag	Aufwand	Ertrag	Aufwand	Ertrag
3120.05	Heizöl			2'500			
3130.00	Dienstleistungen Dritter	906.10		2'500		1'472.60	
3130.02	Telefon und Kommunikation	1'047.20		1'000		915.70	
3130.07	Mitglieder- und Verbandsbeiträge	75.00		100		225.00	
3130.25	Entsorgung Hundekot	3'667.40		4'000		3'470.50	
3132.00	Honorare externe Berater, Gutachter, Fachexperten usw.	33'033.85		25'000		13'625.40	
3133.00	Informatik-Nutzungsaufwand			7'900			
3134.00	Sachversicherungsprämien	8'620.53		10'000		8'747.00	
3137.00	Steuern und Abgaben	3'909.00		4'000		4'115.80	
3141.00	Unterhalt Strassen / Verkehrswege	216'300.00		200'000		261'951.60	
3141.02	Winterdienst	257'511.45		160'000		95'330.75	
3141.03	Strassenreinigung	8'121.90		40'000		30'741.80	
3141.04	Strassenbeleuchtung	161.55		3'500		4'985.80	
3141.06	Unterhalt Brücken und Geländer	8'628.20		5'000		13'644.80	
3143.00	Unterhalt übrige Tiefbauten	145.40					
3151.00	Unterhalt Apparate, Maschinen, Geräte, Werkzeuge	9'018.34		10'000		6'188.35	
3151.01	Unterhalt Fahrzeuge	40'073.35		10'000		17'350.40	
3160.00	Miete und Pacht Liegenschaften			3'600			
3170.00	Reisekosten und Spesen	3'029.05		1'500		1'260.35	
3181.00	Tatsächliche Forderungsverluste	40.00					
3300.10	Planmässige Abschreibungen Strassen und Verkehrswege VV	278'342.00		270'750		257'194.00	
3300.60	Planmässige Abschreibungen Mobilien VV	37'737.00		44'000		37'737.00	
3660.70	Planm. Abschreib. Invest-Beiträge an private Haushalte	708.00		700		708.00	
3920.00	IV von Pacht, Mieten, Benützungskosten	35'500.00		35'500		35'500.00	
3930.00	IV von Betriebs- und Verwaltungskosten	2'300.00		2'300		2'300.00	
4240.00	Benützungsgebühren und Dienstleistungen		2'235.30		500		583.50
4250.00	Verkäufe						5'854.00
4260.00	Rückerstattungen und Kostenbeteiligungen Dritter		4'371.80		5'000		4'488.95
4472.00	Vergütung für Benützungen Liegenschaften VV		15'045.35		15'000		12'966.70
4611.00	Entschädigungen von Kantonen		18'085.60		17'000		21'449.00
<b>62</b>	<b>Öffentlicher Verkehr</b>	<b>498'070.57</b>	<b>25'965.00</b>	<b>402'686</b>	<b>39'000</b>	<b>428'640.84</b>	<b>28'955.56</b>
	<b>Nettoergebnis</b>		<b>472'105.57</b>		<b>363'686</b>		<b>399'685.28</b>

## Erfolgsrechnung

Einzelkonten nach Funktionen		Rechnung 2021		Budget 2021		Rechnung 2020	
		Aufwand	Ertrag	Aufwand	Ertrag	Aufwand	Ertrag
<b>6210</b>	<b>Öffentliche Verkehrsinfrastruktur</b>	<b>147'176.00</b>		<b>169'500</b>	<b>8'000</b>	<b>139'412.00</b>	<b>8'309.00</b>
	<b>Nettoergebnis</b>		<b>147'176.00</b>		<b>161'500</b>		<b>131'103.00</b>
3132.00	Honorare externe Berater, Gutachter, Fachexperten usw.			15'000			
3141.09	Unterhalt Velostand und Rabatten Bahnhof			5'000			
3630.01	Beiträge an die SBB			600			
3631.03	Beiträge an den Bahninfrastrukturfonds	145'358.00		147'000		137'594.00	
3636.00	Beiträge an Vereine und Genossenschaften			100			
3660.00	Planm. Abschreib. Invest-Beiträge an den Bund	1'818.00		1'800		1'818.00	
4260.00	Rückerstattungen und Kostenbeteiligungen Dritter				8'000		8'309.00
<b>6220</b>	<b>Regional- und Agglomerationsverkehr</b>	<b>322'661.93</b>		<b>204'886</b>		<b>262'837.30</b>	<b>711.56</b>
	<b>Nettoergebnis</b>		<b>322'661.93</b>		<b>204'886</b>		<b>262'125.74</b>
3010.00	Löhne des Verwaltungs- und Betriebspersonals	12'826.70		11'800		11'579.10	
3010.08	Ferien und Überzeit	348.03				-138.55	
3050.00	AG-Beiträge AHV, IV, EO, ALV, Verwaltungskosten	824.15		800		741.05	
3052.00	AG-Beiträge an Pensionskassen	1'693.45		1'600		1'547.35	
3053.00	AG-Beiträge an Unfall- und Personal-Haftpflichtversicherungen	121.15		100		103.90	
3054.00	AG-Beiträge an Familienausgleichskasse	154.05		150		139.05	
3055.00	AG-Beiträge an Krankentaggeldversicherungen	140.50		150		124.20	
3102.00	Drucksachen, Publikationen	300.00		750			
3132.00	Honorare externe Berater, Gutachter, Fachexperten usw.	4'900.00					
3160.00	Miete und Pacht Liegenschaften	1'032.00		600		1'032.00	
3170.00	Reisekosten und Spesen	7.90		50		7.20	
3634.02	Beitrag an Verkehrsverbund	300'114.00		188'686		247'502.00	
3635.00	Beiträge an private Unternehmungen	200.00		200		200.00	
4260.00	Rückerstattungen und Kostenbeteiligungen Dritter						711.56
<b>6290</b>	<b>Öffentlicher Verkehr, übriges</b>	<b>28'232.64</b>	<b>25'965.00</b>	<b>28'300</b>	<b>31'000</b>	<b>26'391.54</b>	<b>19'935.00</b>
	<b>Nettoergebnis</b>		<b>2'267.64</b>	<b>2'700</b>			<b>6'456.54</b>
3199.01	Tageskarten SBB	28'232.64		28'300		26'391.54	
4250.01	Verkäufe Tageskarten		25'965.00		31'000		19'935.00
<b>7</b>	<b>UMWELTSCHUTZ UND RAUMORDNUNG</b>	<b>3'238'639.80</b>	<b>2'715'515.33</b>	<b>3'538'080</b>	<b>2'827'120</b>	<b>3'147'051.31</b>	<b>2'661'924.05</b>
	<b>Nettoergebnis</b>		<b>523'124.47</b>		<b>710'960</b>		<b>485'127.26</b>

## Erfolgsrechnung

Einzelkonten nach Funktionen		Rechnung 2021		Budget 2021		Rechnung 2020	
		Aufwand	Ertrag	Aufwand	Ertrag	Aufwand	Ertrag
<b>71</b>	<b>Wasserversorgung</b>	<b>839'391.32</b>	<b>806'721.96</b>	<b>850'140</b>	<b>819'490</b>	<b>860'787.22</b>	<b>834'713.67</b>
	<b>Nettoergebnis</b>		<b>32'669.36</b>		<b>30'650</b>		<b>26'073.55</b>
<b>7100</b>	<b>Wasserversorgung (allgemein)</b>	<b>32'669.36</b>		<b>30'650</b>		<b>26'073.55</b>	
	<b>Nettoergebnis</b>		<b>32'669.36</b>		<b>30'650</b>		<b>26'073.55</b>
3010.00	Löhne des Verwaltungs- und Betriebspersonals	5'726.50		5'700		5'944.30	
3010.08	Ferien und Überzeit	-71.89				27.50	
3010.09	Erstattung von Lohn des Verwaltungs- und Betriebspersonals	-137.20					
3042.00	Verpflegungszulagen	86.95		100		86.90	
3050.00	AG-Beiträge AHV, IV, EO, ALV, Verwaltungskosten	366.95		350		387.80	
3052.00	AG-Beiträge an Pensionskassen	585.95		600		569.40	
3053.00	AG-Beiträge an Unfall- und Personal-Haftpflichtversicherungen	134.50		150		149.65	
3054.00	AG-Beiträge an Familienausgleichskasse	68.90		100		72.45	
3055.00	AG-Beiträge an Krankentaggeldversicherungen	62.80		100		64.75	
3101.00	Betriebs-, Verbrauchsmaterial	118.70		1'000		460.85	
3120.00	Energie	244.65		250		246.05	
3120.01	Wasser			500			
3143.01	Unterhalt Brunnenanlagen, -plätze	15'682.55		12'000		8'204.90	
3170.00	Reisekosten und Spesen					58.00	
3300.30	Planmässige Abschreibungen übrige Tiefbauten VV	9'800.00		9'800		9'801.00	
<b>7101</b>	<b>Wasserwerk [Gemeindebetrieb]</b>	<b>806'721.96</b>	<b>806'721.96</b>	<b>819'490</b>	<b>819'490</b>	<b>834'713.67</b>	<b>834'713.67</b>
3000.00	Entschädigungen an Behörden und Kommissionen	2'666.60		2'700		2'666.60	
3000.01	Tag- und Sitzungsgelder an Behörden und Kommissionen	977.45		1'500		1'382.45	
3010.00	Löhne des Verwaltungs- und Betriebspersonals	170'379.00		174'500		149'639.25	
3010.08	Ferien und Überzeit	4'513.13				2'034.79	
3010.09	Erstattung von Lohn des Verwaltungs- und Betriebspersonals	-2'058.00					
3042.00	Verpflegungszulagen	2'173.85		2'400		1'855.80	
3049.01	Pikettentschädigung			6'500		6'364.50	
3049.02	Dienstkleider	353.39		500		383.75	
3050.00	AG-Beiträge AHV, IV, EO, ALV, Verwaltungskosten	11'326.45		11'200		9'976.55	
3050.09	Erstattung von AG-Beiträgen AHV, IV, EO, ALV, Verwaltungskosten	-175.65					
3052.00	AG-Beiträge an Pensionskassen	18'932.55		19'800		16'890.75	

## Erfolgsrechnung

Einzelkonten nach Funktionen		Rechnung 2021		Budget 2021		Rechnung 2020	
		Aufwand	Ertrag	Aufwand	Ertrag	Aufwand	Ertrag
3053.00	AG-Beiträge an Unfall- und Personal-Haftpflichtversicherungen	3'225.55		3'400		2'841.95	
3054.00	AG-Beiträge an Familienausgleichskasse	2'116.45		2'100		1'868.55	
3054.09	Erstattung von AG-Beiträge an Familienausgleichskasse	-32.90					
3055.00	AG-Beiträge an Krankentaggeldversicherungen	1'969.55		1'900		1'717.85	
3090.00	Aus- und Weiterbildung des Personals	3'508.87		1'500		140.02	
3099.00	Übriger Personalaufwand			400		167.05	
3100.00	Büromaterial			300			
3101.00	Betriebs-, Verbrauchsmaterial	2'389.55		2'500		1'724.28	
3101.02	Installationsmaterial	25'380.93		6'000		6'944.89	
3101.08	Wasserankauf für Wiederverkauf	17'553.93		34'000		25'721.93	
3102.00	Drucksachen, Publikationen	544.90		500		428.51	
3103.00	Fachliteratur, Zeitschriften			400			
3111.00	Anschaffung Apparate, Maschinen, Geräte, Werkzeuge	2'335.26		3'000		998.15	
3120.00	Energie	16'593.26		18'000		20'619.16	
3120.02	Heizmaterial (Fernwärme, Pellets)	57.01					
3130.00	Dienstleistungen Dritter	7'963.72		11'000		9'046.70	
3130.01	Frankaturen	443.48		500			
3130.02	Telefon und Kommunikation	2'934.52		2'500		2'894.43	
3130.07	Mitglieder- und Verbandsbeiträge	1'943.38		2'200		1'800.95	
3130.32	Bank- und Postgebühren	31.00					
3132.00	Honorare externe Berater, Gutachter, Fachexperten usw.	17'547.34		20'000		36'986.04	
3132.06	Trinkwasser- und Bodenproben	11'870.33		14'000		13'849.97	
3133.00	Informatik-Nutzungsaufwand	4'049.72		6'000		4'028.37	
3134.00	Sachversicherungsprämien	8'007.76		7'500		7'197.50	
3137.00	Steuern und Abgaben	5'514.45		4'000		3'441.60	
3143.02	Unterhalt Reservoir, Pumpstationen, Brunnenstuben	17'689.67		35'000		22'521.53	
3143.03	Unterhalt Netz und Hydranten	125'518.69		65'000		69'225.12	
3151.00	Unterhalt Apparate, Maschinen, Geräte, Werkzeuge			4'000		1'113.51	
3151.01	Unterhalt Fahrzeuge	1'738.05		3'000		2'433.49	
3151.02	Unterhalt Wasserzähler	10'749.72		9'500		7'967.46	
3161.00	Mieten, Benützungskosten Mobilien			500			
3170.00	Reisekosten und Spesen	570.20		300		146.65	
3300.30	Planmässige Abschreibungen übrige Tiefbauten VV	202'721.00		268'900		192'315.00	
3300.40	Planmässige Abschreibungen Hochbauten VV	8'597.00		9'800		8'597.00	

## Erfolgsrechnung

Einzelkonten nach Funktionen		Rechnung 2021		Budget 2021		Rechnung 2020	
		Aufwand	Ertrag	Aufwand	Ertrag	Aufwand	Ertrag
3300.60	Planmässige Abschreibungen Mobilien VV	7'625.00				3'875.00	
3320.90	Planmässige Abschreibungen übrige immaterielle Anlagen VV	3'948.57		14'000		14'074.81	
3510.00	Einlagen in Spezialfinanzierungen im EK	47'585.63		12'190		143'121.81	
3612.05	Entschädigung an andere Kläranlagen					1'567.20	
3660.20	Planm. Abschreib. Invest-Beiträge an Gemeinden und ZV	2'713.00		2'700		2'712.00	
3920.00	IV von Pacht, Mieten, Benützungskosten	9'100.00		9'100		9'100.00	
3930.00	IV von Betriebs- und Verwaltungskosten	4'000.00		4'900		4'000.00	
3940.00	IV von Finanzaufwand	19'128.60		19'800		18'330.75	
4240.04	Wasserabgabe		677'557.45		700'000		715'194.55
4240.05	Grundgebühr Wasser		68'557.86		68'000		68'444.98
4240.06	Erlöse Installationsabteilung		13'277.95		12'000		6'978.85
4250.00	Verkäufe						928.51
4260.00	Rückerstattungen und Kostenbeteiligungen Dritter		7'749.55		250		4'048.33
4470.00	Pacht- und Mietzinse Liegenschaften VV		410.90		240		240.00
4631.00	Beiträge von Kantonen		22'100.00		22'000		22'168.00
4940.00	IV von Finanzaufwand		17'068.25		17'000		16'710.45
<b>72</b>	<b>Abwasserbeseitigung</b>	<b>1'146'913.37</b>	<b>1'146'913.37</b>	<b>1'207'900</b>	<b>1'207'900</b>	<b>1'068'030.44</b>	<b>1'068'030.44</b>
<b>7201</b>	<b>Abwasserbeseitigung [Gemeindebetrieb]</b>	<b>1'146'913.37</b>	<b>1'146'913.37</b>	<b>1'207'900</b>	<b>1'207'900</b>	<b>1'068'030.44</b>	<b>1'068'030.44</b>
3000.00	Entschädigungen an Behörden und Kommissionen	2'666.60		2'700		2'666.60	
3000.01	Tag- und Sitzungsgelder an Behörden und Kommissionen	977.50		1'500		902.50	
3010.00	Löhne des Verwaltungs- und Betriebspersonals	186'352.30		190'600		173'070.75	
3010.08	Ferien und Überzeit	2'231.86				-846.13	
3010.09	Erstattung von Lohn des Verwaltungs- und Betriebspersonals	-548.80					
3042.00	Verpflegungszulagen	2'475.90		2'500		2'265.25	
3049.01	Pikettentschädigung	12'613.00		9'500		6'364.50	
3049.02	Dienstkleider	865.84		1'000		654.78	
3050.00	AG-Beiträge AHV, IV, EO, ALV, Verwaltungskosten	13'038.10		13'300		12'501.65	
3052.00	AG-Beiträge an Pensionskassen	23'468.20		24'000		21'531.20	
3053.00	AG-Beiträge an Unfall- und Personal-Haftpflichtversicherungen	4'018.55		4'800		3'990.60	
3054.00	AG-Beiträge an Familienausgleichskasse	2'435.65		2'500		2'341.00	
3055.00	AG-Beiträge an Krankentaggeldversicherungen	2'247.50		2'300		2'126.65	
3090.00	Aus- und Weiterbildung des Personals	6'187.49		5'000		2'459.65	

## Erfolgsrechnung

Einzelkonten nach Funktionen	Rechnung 2021		Budget 2021		Rechnung 2020	
	Aufwand	Ertrag	Aufwand	Ertrag	Aufwand	Ertrag
3099.00	Übriger Personalaufwand	150.00	200		176.94	
3100.00	Büromaterial		500		319.50	
3101.00	Betriebs-, Verbrauchsmaterial	10'730.95	10'000		6'544.81	
3101.03	Chemikalien	10'228.13	15'000		12'323.40	
3102.00	Drucksachen, Publikationen	172.01				
3111.00	Anschaffung Apparate, Maschinen, Geräte, Werkzeuge	4'980.59	7'500		3'048.28	
3120.00	Energie	23'772.32	25'000		26'267.84	
3120.01	Wasser	1'080.25	1'500		1'192.15	
3120.05	Heizöl		6'500		5'565.18	
3130.00	Dienstleistungen Dritter	4'582.52	5'000		7'597.62	
3130.01	Frankaturen	443.43	500		39.40	
3130.02	Telefon und Kommunikation	2'053.09	2'500		2'245.68	
3130.07	Mitglieder- und Verbandsbeiträge	600.00	1'000		1'034.35	
3130.14	Rechengut, Sandbeseitigung	4'711.93	6'000		4'367.94	
3130.15	Schlammabfuhr/-Transporte	58'114.11	65'000		60'050.19	
3132.00	Honorare externe Berater, Gutachter, Fachexperten usw.	26'774.43	31'000		14'065.28	
3133.00	Informatik-Nutzungsaufwand	4'297.91	5'500		4'028.81	
3134.00	Sachversicherungsprämien	4'319.40	4'500		4'342.05	
3137.00	Steuern und Abgaben		600		642.25	
3143.00	Unterhalt übrige Tiefbauten	4'921.28	20'000		2'547.77	
3143.04	Unterhalt Kanalisation	129'430.98	130'000		61'564.23	
3144.00	Unterhalt Hochbauten, Gebäude	5'624.98	15'000		20'954.40	
3151.00	Unterhalt Apparate, Maschinen, Geräte, Werkzeuge	29'625.30	30'000		34'998.42	
3151.01	Unterhalt Fahrzeuge	457.15			3'694.18	
3158.00	Unterhalt immaterielle Anlagen (Unterhalt Software)	327.90				
3170.00	Reisekosten und Spesen	247.80	500		290.05	
3300.30	Planmässige Abschreibungen übrige Tiefbauten VV	424'156.55	428'400		425'166.60	
3300.40	Planmässige Abschreibungen Hochbauten VV	3'994.00				
3300.60	Planmässige Abschreibungen Mobilien VV	7'243.00			7'243.00	
3320.90	Planmässige Abschreibungen übrige immaterielle Anlagen VV	1'591.70	8'500		8'442.00	
3612.05	Entschädigung an andere Kläranlagen	57'291.32	60'000		53'463.92	
3630.02	Bundesbeitrag Mikroverunreinigung	40'923.00	42'000		40'311.00	
3660.20	Planm. Abschreib. Invest-Beiträge an Gemeinden und ZV	2'466.00	2'500		2'466.00	
3920.00	IV von Pacht, Mieten, Benützungskosten	2'300.00	2'300		2'300.00	



## Erfolgsrechnung

Einzelkonten nach Funktionen		Rechnung 2021		Budget 2021		Rechnung 2020	
		Aufwand	Ertrag	Aufwand	Ertrag	Aufwand	Ertrag
3930.00	IV von Betriebs- und Verwaltungskosten	4'000.00		4'700		4'000.00	
3940.00	IV von Finanzaufwand	16'271.65		16'500		16'708.20	
4240.07	Grundgebühr Abwasserentsorgung		255'877.95		260'000		252'799.55
4240.08	Klär- und Kanalisationsgebühren		703'752.16		680'000		726'529.07
4250.00	Verkäufe						2'500.00
4260.00	Rückerstattungen und Kostenbeteiligungen Dritter		3'730.00		2'000		1'930.00
4290.00	Übrige Entgelte				500		
4510.00	Entnahmen aus Spezialfinanzierungen des EK		162'376.46		245'400		64'433.92
4631.00	Beiträge von Kantonen		1'500.00				
4920.00	IV von Pacht, Mieten, Benützungskosten		6'000.00		6'000		6'000.00
4940.00	IV von Finanzaufwand		13'676.80		14'000		13'837.90
<b>73</b>	<b>Abfallwirtschaft</b>	<b>463'738.50</b>	<b>456'628.07</b>	<b>499'000</b>	<b>493'430</b>	<b>471'865.08</b>	<b>466'990.45</b>
	<b>Nettoergebnis</b>		<b>7'110.43</b>		<b>5'570</b>		<b>4'874.63</b>
<b>7300</b>	<b>Abfallwirtschaft (allgemein)</b>	<b>19'768.93</b>	<b>12'658.50</b>	<b>17'570</b>	<b>12'000</b>	<b>15'881.73</b>	<b>11'007.10</b>
	<b>Nettoergebnis</b>		<b>7'110.43</b>		<b>5'570</b>		<b>4'874.63</b>
3010.00	Löhne des Verwaltungs- und Betriebspersonals	1'903.20		1'900		1'875.90	
3010.08	Ferien und Überzeit	-39.12				-26.52	
3042.00	Verpflegungszulagen	28.95		50		29.10	
3050.00	AG-Beiträge AHV, IV, EO, ALV, Verwaltungskosten	122.35		100		130.10	
3052.00	AG-Beiträge an Pensionskassen	266.05		250		245.95	
3053.00	AG-Beiträge an Unfall- und Personal-Haftpflichtversicherungen	45.40		50		51.30	
3054.00	AG-Beiträge an Familienausgleichskasse	22.75		50		24.60	
3055.00	AG-Beiträge an Krankentaggeldversicherungen	20.80		50		21.95	
3101.00	Betriebs-, Verbrauchsmaterial	2'159.15		1'000		65.00	
3130.24	Kadavernichtung	12'733.80		12'000		11'307.70	
3134.00	Sachversicherungsprämien	19.20		20		19.65	
3151.00	Unterhalt Apparate, Maschinen, Geräte, Werkzeuge	349.40					
3300.40	Planmässige Abschreibungen Hochbauten VV	2'137.00		2'100		2'137.00	
4260.00	Rückerstattungen und Kostenbeteiligungen Dritter		6'639.00		5'000		5'271.00
4612.02	Entschädigungen Kadaversammelstelle		6'019.50		7'000		5'736.10
<b>7301</b>	<b>Abfallwirtschaft [Gemeindebetrieb]</b>	<b>443'969.57</b>	<b>443'969.57</b>	<b>481'430</b>	<b>481'430</b>	<b>455'983.35</b>	<b>455'983.35</b>



## Erfolgsrechnung

Einzelkonten nach Funktionen	Rechnung 2021		Aufwand	Budget 2021		Rechnung 2020	
	Aufwand	Ertrag		Ertrag	Aufwand	Ertrag	
3000.00	Entschädigungen an Behörden und Kommissionen	1'250.00		1'250		1'250.00	
3000.01	Tag- und Sitzungsgelder an Behörden und Kommissionen	37.50		500		97.50	
3010.00	Löhne des Verwaltungs- und Betriebspersonals	47'891.50		54'000		47'754.25	
3010.08	Ferien und Überzeit	360.82				132.32	
3010.09	Erstattung von Lohn des Verwaltungs- und Betriebspersonals					-4'768.50	
3042.00	Verpflegungszulagen	87.00		150		73.90	
3050.00	AG-Beiträge AHV, IV, EO, ALV, Verwaltungskosten	2'644.30		3'100		2'491.35	
3052.00	AG-Beiträge an Pensionskassen	4'779.80		6'100		5'507.95	
3053.00	AG-Beiträge an Unfall- und Personal-Haftpflichtversicherungen	747.55		900		792.30	
3054.00	AG-Beiträge an Familienausgleichskasse	496.35		600		466.55	
3055.00	AG-Beiträge an Krankentaggeldversicherungen	517.35		600		527.55	
3101.00	Betriebs-, Verbrauchsmaterial	923.40				242.28	
3102.00	Drucksachen, Publikationen	4'230.76		3'400		3'816.31	
3102.02	Druck Gebührenmarken	6'959.98		8'000			
3102.03	Druck Gebührenmarken Grüngut	4'020.99		2'500		2'159.98	
3111.00	Anschaffung Apparate, Maschinen, Geräte, Werkzeuge	1'002.00		7'500		6'964.48	
3120.06	Entsorgungsgebühren			1'000		90.00	
3130.00	Dienstleistungen Dritter	11'614.35		5'660		7'509.45	
3130.01	Frankaturen	1'227.74		1'500		1'329.07	
3130.07	Mitglieder- und Verbandsbeiträge	300.00		300		300.00	
3130.16	Kehrrichtabfuhr (Abfallbeseitigung)	168'847.67		170'000		172'821.29	
3130.17	Grüngut	99'527.83		110'000		98'989.43	
3130.18	Diverse Sammelstellen	21'487.50		25'000		33'586.42	
3130.19	Altpapiersammlung	18'000.00		18'000		20'894.89	
3130.20	Altglasentsorgung	8'499.61		8'000		8'144.39	
3130.21	Häckseldienst	16'992.60		18'200		13'845.56	
3130.22	Bring- und Holdienst	2'537.00		3'000		2'492.28	
3132.00	Honorare externe Berater, Gutachter, Fachexperten usw.			5'000		3'056.68	
3133.00	Informatik-Nutzungsaufwand	2'932.87		2'000		2'936.36	
3134.00	Sachversicherungsprämien	536.40		500		527.15	
3143.00	Unterhalt übrige Tiefbauten			1'000		2'009.01	
3160.00	Miete und Pacht Liegenschaften	720.00		720		720.00	
3170.00	Reisekosten und Spesen	174.15		100		154.55	
3300.30	Planmässige Abschreibungen übrige Tiefbauten VV			4'000			

## Erfolgsrechnung

Einzelkonten nach Funktionen		Rechnung 2021		Budget 2021		Rechnung 2020	
		Aufwand	Ertrag	Aufwand	Ertrag	Aufwand	Ertrag
3300.40	Planmässige Abschreibungen Hochbauten VV	1'818.00		1'800		1'818.00	
3611.00	Entschädigungen an Kanton			4'100		4'441.50	
3920.00	IV von Pacht, Mieten, Benützungskosten	9'700.00		9'700		9'700.00	
3930.00	IV von Betriebs- und Verwaltungskosten	3'000.00		3'000		3'000.00	
3940.00	IV von Finanzaufwand	104.55		250		109.10	
4240.09	Kehricht-Pauschalen		148'843.75		150'000		147'873.58
4240.10	Kehricht-Sackgebühren		177'696.60		180'000		171'521.31
4240.11	Altpapierlös		5'977.49		5'000		
4240.12	Grüngutentsorgungsgebühren		82'215.55		80'000		81'078.20
4240.13	Entsorgungsgebühren Altglas		13'348.19		11'000		11'960.45
4240.14	Häckselgebühren		352.85		700		100.25
4260.00	Rückerstattungen und Kostenbeteiligungen Dritter				200		
4510.00	Entnahmen aus Spezialfinanzierungen des EK		15'059.79		53'930		42'867.01
4940.00	IV von Finanzaufwand		475.35		600		582.55
<b>74</b>	<b>Verbauungen</b>	<b>107'294.91</b>		<b>174'550</b>		<b>90'794.02</b>	
	<b>Nettoergebnis</b>		<b>107'294.91</b>		<b>174'550</b>		<b>90'794.02</b>
<b>7410</b>	<b>Gewässerverbauungen</b>	<b>107'294.91</b>		<b>174'550</b>		<b>90'794.02</b>	
	<b>Nettoergebnis</b>		<b>107'294.91</b>		<b>174'550</b>		<b>90'794.02</b>
3000.00	Entschädigungen an Behörden und Kommissionen	750.00		750		750.00	
3000.01	Tag- und Sitzungsgelder an Behörden und Kommissionen	261.00		500		284.65	
3010.00	Löhne des Verwaltungs- und Betriebspersonals	26'982.45		32'500		27'192.60	
3010.08	Ferien und Überzeit	-496.52				-326.34	
3010.09	Erstattung von Lohn des Verwaltungs- und Betriebspersonals					-2'500.80	
3042.00	Verpflegungszulagen	224.35		400		270.65	
3050.00	AG-Beiträge AHV, IV, EO, ALV, Verwaltungskosten	1'615.15		2'100		1'613.50	
3052.00	AG-Beiträge an Pensionskassen	2'195.20		3'300		2'656.40	
3053.00	AG-Beiträge an Unfall- und Personal-Haftpflichtversicherungen	423.95		700		464.70	
3054.00	AG-Beiträge an Familienausgleichskasse	303.65		400		302.15	
3055.00	AG-Beiträge an Krankentaggeldversicherungen	285.90		400		311.00	
3099.00	Übriger Personalaufwand	62.05				129.35	
3120.06	Entsorgungsgebühren	1'921.80					
3130.00	Dienstleistungen Dritter			2'000			

## Erfolgsrechnung

Einzelkonten nach Funktionen		Rechnung 2021		Budget 2021		Rechnung 2020	
		Aufwand	Ertrag	Aufwand	Ertrag	Aufwand	Ertrag
3132.07	Massnahmenplanung Naturgefahren			10'000			
3134.00	Sachversicherungsprämien	1.15					
3142.00	Unterhalt Wasserbau	56'176.93		101'000		43'048.56	
3170.00	Reisekosten und Spesen	39.85		100		49.60	
3300.20	Planmässige Abschreibungen Wasserbau VV	11'409.00		15'200		11'409.00	
3300.30	Planmässige Abschreibungen übrige Tiefbauten VV	5'139.00		5'200		5'139.00	
<b>75</b>	<b>Arten- und Landschaftsschutz</b>	<b>126'595.63</b>	<b>12'971.51</b>	<b>120'750</b>	<b>10'000</b>	<b>107'290.92</b>	<b>15'927.70</b>
	<b>Nettoergebnis</b>		<b>113'624.12</b>		<b>110'750</b>		<b>91'363.22</b>
<b>7500</b>	<b>Arten- und Landschaftsschutz</b>	<b>126'595.63</b>	<b>12'971.51</b>	<b>120'750</b>	<b>10'000</b>	<b>107'290.92</b>	<b>15'927.70</b>
	<b>Nettoergebnis</b>		<b>113'624.12</b>		<b>110'750</b>		<b>91'363.22</b>
3000.00	Entschädigungen an Behörden und Kommissionen	1'500.00		1'500		1'500.00	
3000.01	Tag- und Sitzungsgelder an Behörden und Kommissionen	1'467.00		1'000		1'371.70	
3010.00	Löhne des Verwaltungs- und Betriebspersonals	32'526.35		31'300		30'865.60	
3010.08	Ferien und Überzeit	-213.87				-848.93	
3010.09	Erstattung von Lohn des Verwaltungs- und Betriebspersonals					-1'154.25	
3042.00	Verpflegungszulagen	300.00		350		328.35	
3050.00	AG-Beiträge AHV, IV, EO, ALV, Verwaltungskosten	1'633.95		1'600		1'527.20	
3052.00	AG-Beiträge an Pensionskassen	1'913.10		2'300		2'193.10	
3053.00	AG-Beiträge an Unfall- und Personal-Haftpflichtversicherungen	358.85		350		336.20	
3054.00	AG-Beiträge an Familienausgleichskasse	306.10		300		285.95	
3055.00	AG-Beiträge an Krankentaggeldversicherungen	395.45		350		431.25	
3099.00	Übriger Personalaufwand	646.15					
3102.00	Drucksachen, Publikationen	612.50		1'200		604.50	
3103.00	Fachliteratur, Zeitschriften	35.10					
3111.00	Anschaffung Apparate, Maschinen, Geräte, Werkzeuge	99.90		2'000			
3120.06	Entsorgungsgebühren	4'405.90					
3130.00	Dienstleistungen Dritter					6'128.15	
3132.00	Honorare externe Berater, Gutachter, Fachexperten usw.	24'331.75		19'000		24'377.50	
3134.00	Sachversicherungsprämien	82.75		100		80.85	
3140.00	Unterhalt Grundstücke					120.00	
3143.00	Unterhalt übrige Tiefbauten	20'959.90		28'000		22'802.10	
3151.00	Unterhalt Apparate, Maschinen, Geräte, Werkzeuge	557.85		2'000		2'761.00	

## Erfolgsrechnung

Einzelkonten nach Funktionen		Rechnung 2021		Budget 2021		Rechnung 2020	
		Aufwand	Ertrag	Aufwand	Ertrag	Aufwand	Ertrag
3160.00	Miete und Pacht Liegenschaften	280.00				560.00	
3170.00	Reisekosten und Spesen	386.50				99.40	
3632.10	Beiträge Vernetzungsprojekt	7'149.00		7'500		6'978.50	
3635.00	Beiträge an private Unternehmungen	26'861.40		11'900		5'942.75	
3637.00	Beiträge an private Haushalte			10'000			
4612.00	Entschädigungen von Gemeinden und Zweckverbänden		4'563.40		2'500		6'890.90
4631.00	Beiträge von Kantonen		8'408.11		7'500		9'036.80
<b>76</b>	<b>Bekämpfung von Umweltverschmutzung</b>	<b>49'059.92</b>		<b>104'330</b>	<b>5'500</b>	<b>57'164.55</b>	
	<b>Nettoergebnis</b>		<b>49'059.92</b>		<b>98'830</b>		<b>48'914.55</b>
<b>7690</b>	<b>Übrige Bekämpfung von Umweltverschmutzung</b>	<b>13'473.78</b>		<b>22'780</b>	<b>4'500</b>	<b>14'557.02</b>	
	<b>Nettoergebnis</b>		<b>13'473.78</b>		<b>18'280</b>		<b>14'557.02</b>
3000.00	Entschädigungen an Behörden und Kommissionen	500.00		500		500.00	
3000.01	Tag- und Sitzungsgelder an Behörden und Kommissionen	15.00		200		39.00	
3010.00	Löhne des Verwaltungs- und Betriebspersonals	7'055.45		9'800		8'579.60	
3010.08	Ferien und Überzeit	54.43				-485.93	
3010.09	Erstattung von Lohn des Verwaltungs- und Betriebspersonals					-577.10	
3042.00	Verpflegungszulagen			50		27.10	
3050.00	AG-Beiträge AHV, IV, EO, ALV, Verwaltungskosten	362.40		600		461.25	
3052.00	AG-Beiträge an Pensionskassen	693.15		1'100		913.95	
3053.00	AG-Beiträge an Unfall- und Personal-Haftpflichtversicherungen	91.95		200		139.50	
3054.00	AG-Beiträge an Familienausgleichskasse	67.70		100		86.20	
3055.00	AG-Beiträge an Krankentaggeldversicherungen	79.20		100		103.00	
3111.00	Anschaffung Apparate, Maschinen, Geräte, Werkzeuge			500			
3120.00	Energie	1'004.60		1'000		1'217.65	
3130.07	Mitglieder- und Verbandsbeiträge	3'460.90		3'500		3'454.50	
3134.00	Sachversicherungsprämien	82.75		80		80.85	
3151.00	Unterhalt Apparate, Maschinen, Geräte, Werkzeuge			500			
3160.00	Miete und Pacht Liegenschaften			4'500			
3170.00	Reisekosten und Spesen	6.25		50		17.45	
4260.00	Rückerstattungen und Kostenbeteiligungen Dritter				4'500		
<b>7691</b>	<b>Energiestadt</b>	<b>35'586.14</b>		<b>81'550</b>	<b>1'000</b>	<b>42'607.53</b>	<b>8'250.00</b>

## Erfolgsrechnung

Einzelkonten nach Funktionen		Rechnung 2021		Budget 2021		Rechnung 2020	
		Aufwand	Ertrag	Aufwand	Ertrag	Aufwand	Ertrag
<b>Nettoergebnis</b>			<b>35'586.14</b>		<b>80'550</b>		<b>34'357.53</b>
3000.01	Tag- und Sitzungsgelder an Behörden und Kommissionen	705.00		2'000		1'350.00	
3010.00	Löhne des Verwaltungs- und Betriebspersonals	11'348.90		9'800		10'853.20	
3010.08	Ferien und Überzeit	-283.91				112.93	
3050.00	AG-Beiträge AHV, IV, EO, ALV, Verwaltungskosten	887.95		600		863.95	
3052.00	AG-Beiträge an Pensionskassen	1'724.30		1'500		1'659.55	
3053.00	AG-Beiträge an Unfall- und Personal-Haftpflichtversicherungen	111.60		100		105.65	
3054.00	AG-Beiträge an Familienausgleichskasse	139.95		100		135.75	
3055.00	AG-Beiträge an Krankentaggeldversicherungen	134.35		150		165.30	
3102.00	Drucksachen, Publikationen			2'000			
3130.00	Dienstleistungen Dritter	358.80		1'000		9'840.80	
3130.01	Frankaturen			500			
3130.03	Auslagen für Anlässe, Empfänge			2'000			
3130.07	Mitglieder- und Verbandsbeiträge	8'231.40		10'300		10'183.00	
3132.00	Honorare externe Berater, Gutachter, Fachexperten usw.	1'727.80		1'500			
3636.00	Beiträge an Vereine und Genossenschaften					7'337.40	
3637.00	Beiträge an private Haushalte	10'500.00		50'000			
4260.00	Rückerstattungen und Kostenbeteiligungen Dritter				1'000		1'250.00
4610.00	Entschädigungen vom Bund						7'000.00
<b>77</b>	<b>Übriger Umweltschutz</b>	<b>473'033.39</b>	<b>272'280.42</b>	<b>520'960</b>	<b>290'800</b>	<b>466'364.08</b>	<b>268'011.79</b>
	<b>Nettoergebnis</b>		<b>200'752.97</b>		<b>230'160</b>		<b>198'352.29</b>
<b>7710</b>	<b>Friedhof und Bestattung</b>	<b>200'752.97</b>		<b>230'160</b>		<b>198'352.29</b>	
	<b>Nettoergebnis</b>		<b>200'752.97</b>		<b>230'160</b>		<b>198'352.29</b>
3690.00	Eigener Anteil Betriebskosten	200'752.97		230'160		198'352.29	
<b>7719</b>	<b>Regionale Friedhoforganisation</b>	<b>272'280.42</b>	<b>272'280.42</b>	<b>290'800</b>	<b>290'800</b>	<b>268'011.79</b>	<b>268'011.79</b>
3010.00	Löhne des Verwaltungs- und Betriebspersonals	12'354.15		12'500		11'137.65	
3010.08	Ferien und Überzeit	492.47				213.19	
3042.00	Verpflegungszulagen	224.95				112.50	
3050.00	AG-Beiträge AHV, IV, EO, ALV, Verwaltungskosten	793.10		800		713.40	
3052.00	AG-Beiträge an Pensionskassen	920.25		1'000		827.25	
3053.00	AG-Beiträge an Unfall- und Personal-Haftpflichtversicherungen	115.80		100		100.00	

## Erfolgsrechnung

Einzelkonten nach Funktionen		Rechnung 2021		Budget 2021		Rechnung 2020	
		Aufwand	Ertrag	Aufwand	Ertrag	Aufwand	Ertrag
3054.00	AG-Beiträge an Familienausgleichskasse	147.85		150		133.35	
3055.00	AG-Beiträge an Krankentaggeldversicherungen	135.45		150		153.05	
3101.00	Betriebs-, Verbrauchsmaterial	23'177.40		20'000		22'367.90	
3102.00	Drucksachen, Publikationen	6'950.00		5'800		7'030.00	
3120.00	Energie	162.25		500		203.65	
3120.01	Wasser	1'299.45		1'000		2'009.80	
3120.06	Entsorgungsgebühren	365.85		500		288.20	
3130.00	Dienstleistungen Dritter			1'000		300.00	
3130.33	Bestattungskosten Totengräber			26'000		23'247.30	
3130.34	Todesfallkosten	51'140.70		45'000		54'905.25	
3130.35	Grabbeepflanzung und -Unterhalt	157'981.40		131'000		69'383.40	
3134.00	Sachversicherungsprämien	682.55		700		671.10	
3143.07	Unterhalt Friedhofanlage	626.80		30'000		59'420.90	
3170.00	Reisekosten und Spesen	9.00				92.90	
3300.40	Planmässige Abschreibungen Hochbauten VV	12'179.00		12'200		12'179.00	
3612.06	Entschädigung an Grabgeläute	2'400.00		2'400		2'400.00	
3920.00	IV von Pacht, Mieten, Benützungskosten	122.00				122.00	
4240.22	Grabunterhaltsverträge		41'070.00		35'000		24'990.00
4260.00	Rückerstattungen und Kostenbeteiligungen Dritter		27'661.45		17'500		31'232.30
4612.00	Entschädigungen von Gemeinden und Zweckverbänden		2'796.00		8'140		13'437.20
4690.00	Eigener Anteil Betriebskosten		200'752.97		230'160		198'352.29
<b>79</b>	<b>Raumordnung</b>	<b>32'612.76</b>	<b>20'000.00</b>	<b>60'450</b>		<b>24'755.00</b>	
	<b>Nettoergebnis</b>		<b>12'612.76</b>		<b>60'450</b>		<b>24'755.00</b>
<b>7900</b>	<b>Raumordnung</b>	<b>32'612.76</b>	<b>20'000.00</b>	<b>60'450</b>		<b>24'755.00</b>	
	<b>Nettoergebnis</b>		<b>12'612.76</b>		<b>60'450</b>		<b>24'755.00</b>
3000.01	Tag- und Sitzungsgelder an Behörden und Kommissionen	825.00		1'500		315.00	
3010.00	Löhne des Verwaltungs- und Betriebspersonals			5'600		1'635.25	
3042.00	Verpflegungszulagen			100		31.25	
3050.00	AG-Beiträge AHV, IV, EO, ALV, Verwaltungskosten			400		104.75	
3052.00	AG-Beiträge an Pensionskassen			600		96.35	
3053.00	AG-Beiträge an Unfall- und Personal-Haftpflichtversicherungen	3.05		50		15.80	
3054.00	AG-Beiträge an Familienausgleichskasse			50		19.60	

## Erfolgsrechnung

Einzelkonten nach Funktionen		Rechnung 2021		Budget 2021		Rechnung 2020	
		Aufwand	Ertrag	Aufwand	Ertrag	Aufwand	Ertrag
3055.00	AG-Beiträge an Krankentaggeldversicherungen	9.10		50		26.20	
3102.00	Drucksachen, Publikationen	557.90		3'000			
3130.00	Dienstleistungen Dritter	500.00		14'000			
3130.07	Mitglieder- und Verbandsbeiträge			500			
3132.00	Honorare externe Berater, Gutachter, Fachexperten usw.					1'639.30	
3132.09	Netzwerk Altstadt	14'535.85					
3320.90	Planmässige Abschreibungen übrige immaterielle Anlagen VV	11'089.86		28'200		16'659.50	
3634.03	Beiträge an Regionalplanung	5'092.00		6'400		4'212.00	
4635.00	Beiträge von privaten Unternehmungen		20'000.00				
<b>8</b>	<b>VOLKSWIRTSCHAFT</b>	<b>3'180'027.87</b>	<b>3'465'696.24</b>	<b>2'846'000</b>	<b>3'060'400</b>	<b>2'819'205.38</b>	<b>3'218'340.50</b>
	<b>Nettoergebnis</b>	<b>285'668.37</b>		<b>214'400</b>		<b>399'135.12</b>	
<b>81</b>	<b>Landwirtschaft</b>	<b>252'045.44</b>		<b>217'450</b>	<b>500</b>	<b>171'852.91</b>	
	<b>Nettoergebnis</b>		<b>252'045.44</b>		<b>216'950</b>		<b>171'852.91</b>
<b>8120</b>	<b>Strukturverbesserungen</b>	<b>243'409.74</b>		<b>207'650</b>		<b>159'031.76</b>	
	<b>Nettoergebnis</b>		<b>243'409.74</b>		<b>207'650</b>		<b>159'031.76</b>
3000.00	Entschädigungen an Behörden und Kommissionen	1'250.00		1'250		1'250.00	
3000.01	Tag- und Sitzungsgelder an Behörden und Kommissionen	435.00		500		1'074.40	
3010.00	Löhne des Verwaltungs- und Betriebspersonals	23'221.00		25'300		23'995.60	
3010.08	Ferien und Überzeit	-117.06				-1'228.29	
3010.09	Erstattung von Lohn des Verwaltungs- und Betriebspersonals					-384.65	
3042.00	Verpflegungszulagen	298.25		300		321.25	
3050.00	AG-Beiträge AHV, IV, EO, ALV, Verwaltungskosten	1'306.25		1'600		1'356.20	
3052.00	AG-Beiträge an Pensionskassen	1'948.15		2'100		2'082.70	
3053.00	AG-Beiträge an Unfall- und Personal-Haftpflichtversicherungen	338.90		400		360.55	
3054.00	AG-Beiträge an Familienausgleichskasse	244.75		300		254.30	
3055.00	AG-Beiträge an Krankentaggeldversicherungen	266.75		300		309.10	
3099.00	Übriger Personalaufwand	103.35					
3102.00	Drucksachen, Publikationen			500			
3132.00	Honorare externe Berater, Gutachter, Fachexperten usw.	3'110.40		2'000		138.15	
3141.10	Unterhalt Flurstrassen	68'299.35		48'100		15'745.27	
3143.05	Unterhalt Drainagen	33'140.00		25'000		6'697.90	



## Erfolgsrechnung

Einzelkonten nach Funktionen		Rechnung 2021		Budget 2021		Rechnung 2020	
		Aufwand	Ertrag	Aufwand	Ertrag	Aufwand	Ertrag
3170.00	Reisekosten und Spesen	119.00		200		68.95	
3300.10	Planmässige Abschreibungen Strassen und Verkehrswege VV	10'099.00		7'800		7'257.00	
3632.11	Beitrag an Forst für Privatwaldbetreuung	58'000.00		50'000		58'000.00	
3635.00	Beiträge an private Unternehmungen	16'346.65		17'000		16'732.85	
3636.00	Beiträge an Vereine und Genossenschaften	25'000.00		25'000		25'000.00	
3660.50	Planm. Abschreib. Invest-Beiträge an private Untern.					.48	
<b>8140</b>	<b>Produktionsverbesserungen Pflanzen</b>	<b>8'635.70</b>		<b>9'800</b>	<b>500</b>	<b>12'821.15</b>	
	<b>Nettoergebnis</b>		<b>8'635.70</b>		<b>9'300</b>		<b>12'821.15</b>
3010.00	Löhne des Verwaltungs- und Betriebspersonals	6'824.15		4'000		10'047.15	
3050.00	AG-Beiträge AHV, IV, EO, ALV, Verwaltungskosten	28.15		100		59.05	
3052.00	AG-Beiträge an Pensionskassen	53.15		200		99.35	
3053.00	AG-Beiträge an Unfall- und Personal-Haftpflichtversicherungen	43.70				60.30	
3054.00	AG-Beiträge an Familienausgleichskasse	4.95				11.25	
3055.00	AG-Beiträge an Krankentaggeldversicherungen	75.10				118.60	
3170.00	Reisekosten und Spesen					5.80	
3635.00	Beiträge an private Unternehmungen	1'606.50		5'500		2'419.65	
4631.00	Beiträge von Kantonen				500		
<b>82</b>	<b>Forstwirtschaft</b>	<b>1'847'776.72</b>	<b>1'854'921.98</b>	<b>1'632'100</b>	<b>1'663'900</b>	<b>1'716'327.16</b>	<b>1'712'745.34</b>
	<b>Nettoergebnis</b>	<b>7'145.26</b>		<b>31'800</b>			<b>3'581.82</b>
<b>8200</b>	<b>Forstwirtschaft</b>	<b>1'822'726.72</b>	<b>1'844'201.98</b>	<b>1'607'100</b>	<b>1'656'700</b>	<b>1'691'327.16</b>	<b>1'705'995.34</b>
	<b>Nettoergebnis</b>	<b>21'475.26</b>		<b>49'600</b>		<b>14'668.18</b>	
3000.00	Entschädigungen an Behörden und Kommissionen	1'500.00		1'500		1'500.00	
3000.01	Tag- und Sitzungsgelder an Behörden und Kommissionen	522.00		600		569.25	
3010.00	Löhne des Verwaltungs- und Betriebspersonals	613'326.05		615'900		583'288.40	
3010.08	Ferien und Überzeit	12'047.62		-10'000		5'273.76	
3010.09	Erstattung von Lohn des Verwaltungs- und Betriebspersonals	-11'761.55		-25'000		-3'098.00	
3042.00	Verpflegungszulagen	9'669.40		6'600		9'100.45	
3049.02	Dienstkleider	16'636.20		15'000		16'315.95	
3050.00	AG-Beiträge AHV, IV, EO, ALV, Verwaltungskosten	37'761.65		38'600		36'674.70	
3050.09	Erstattung von AG-Beiträgen AHV, IV, EO, ALV, Verwaltungskosten	-495.80				-7.70	
3052.00	AG-Beiträge an Pensionskassen	45'227.30		37'800		43'286.80	



## Erfolgsrechnung

Einzelkonten nach Funktionen	Rechnung 2021		Budget 2021		Rechnung 2020	
	Aufwand	Ertrag	Aufwand	Ertrag	Aufwand	Ertrag
3053.00 AG-Beiträge an Unfall- und Personal-Haftpflichtversicherungen	24'986.30		29'800		28'003.60	
3054.00 AG-Beiträge an Familienausgleichskasse	7'054.65		7'200		6'869.70	
3054.09 Erstattung von AG-Beiträge an Familienausgleichskasse	-88.45				-1.50	
3055.00 AG-Beiträge an Krankentaggeldversicherungen	6'720.40		6'700		6'288.90	
3090.00 Aus- und Weiterbildung des Personals	6'519.45		10'000		11'369.80	
3099.00 Übriger Personalaufwand	1'483.25		1'000		1'065.40	
3100.00 Büromaterial					14.70	
3101.00 Betriebs-, Verbrauchsmaterial	63'689.65		52'000		57'174.20	
3101.05 Ankauf Holz	571'015.70		360'000		464'982.40	
3102.00 Drucksachen, Publikationen	1'932.00		1'500		700.00	
3103.00 Fachliteratur, Zeitschriften	442.00		800		442.00	
3111.00 Anschaffung Apparate, Maschinen, Geräte, Werkzeuge	35'617.82		40'000		27'009.45	
3111.06 Anschaffung Fahrzeuge	15'600.00		15'000		14'058.00	
3120.00 Energie	1'167.15		1'000		833.50	
3120.01 Wasser	176.50		200		97.60	
3120.02 Heizmaterial (Fernwärme, Pellets)	537.10		1'000			
3130.00 Dienstleistungen Dritter	106'444.70		140'000		136'177.65	
3130.01 Frankaturen			500			
3130.02 Telefon und Kommunikation	2'628.05		2'700		2'876.90	
3130.07 Mitglieder- und Verbandsbeiträge	7'586.20		10'000		7'826.05	
3130.27 Waldumgang	6'220.40		1'500			
3130.32 Bank- und Postgebühren	9.70					
3133.00 Informatik-Nutzungsaufwand	10'464.90		5'600		7'101.75	
3134.00 Sachversicherungsprämien	7'404.62		5'500		5'324.50	
3137.00 Steuern und Abgaben	8'934.80		8'000		4'766.50	
3141.00 Unterhalt Strassen / Verkehrswege	55'168.30		55'000		65'350.70	
3144.00 Unterhalt Hochbauten, Gebäude	3'485.55		2'500		2'160.95	
3145.00 Unterhalt Wald			10'000			
3151.00 Unterhalt Apparate, Maschinen, Geräte, Werkzeuge	10'494.45		10'000		5'779.05	
3151.01 Unterhalt Fahrzeuge	35'129.15		30'000		32'319.00	
3158.00 Unterhalt immaterielle Anlagen (Unterhalt Software)	735.05		1'500			
3161.00 Mieten, Benützungskosten Mobilien	3'811.45		10'000		4'965.20	
3170.00 Reisekosten und Spesen	4'220.60		5'500		5'110.20	
3300.50 Planmässige Abschreibungen Waldungen VV	4'250.00		4'900		4'250.00	

## Erfolgsrechnung

Einzelkonten nach Funktionen		Rechnung 2021		Budget 2021		Rechnung 2020	
		Aufwand	Ertrag	Aufwand	Ertrag	Aufwand	Ertrag
3300.60	Planmässige Abschreibungen Mobilien VV	42'610.00		43'700		35'676.00	
3499.00	Skontoabzüge	6'842.41		8'000		7'678.00	
3632.00	Beiträge an Gemeinden und Zweckverbände					7'153.35	
3920.00	IV von Pacht, Mieten, Benützungskosten	35'000.00		35'000		35'000.00	
3930.00	IV von Betriebs- und Verwaltungskosten	10'000.00		10'000		10'000.00	
4240.00	Benützungsgebühren und Dienstleistungen		17'867.50		25'000		8'038.50
4240.16	Forsterträge Arbeiten für Gemeinde Elgg Mwst optiert		17'927.65		20'000		12'102.25
4240.17	Forsterträge Arbeiten für Gemeinde Elgg		175'212.65		140'000		113'548.20
4240.18	Forsterträge Arbeiten für Dritte		296'931.21		345'000		359'699.80
4240.23	Forst Personalverleih		58'551.10		45'000		59'787.00
4250.00	Verkäufe		598'849.71		440'000		542'334.54
4250.04	Forsterträge Stammholz		160'845.70		180'000		171'926.69
4250.05	Forsterträge Industrieholz		2'388.69		13'000		2'397.43
4250.06	Forsterträge Brennholz grün		12'732.43		30'000		18'422.40
4250.07	Forsterträge Brennholz trocken		74'135.20		53'000		53'395.45
4250.08	Forsterträge Schnitzel		100'873.91		100'000		84'647.75
4250.09	Forsterträge Christbäume, Deckreisig und -schnitzel		15'558.10		14'000		13'201.15
4250.10	Forsterträge Verkäufe an Gemeinde Elgg		14'910.60		7'000		6'134.85
4250.11	Forsterträge übrige Verkaufserlöse		34'525.92		20'000		15'780.19
4250.12	Forsterträge Holzverkauf aus Privatwald Export		27'290.12				
4250.13	Forsterträge Stammholz Export		7'035.72				
4260.00	Rückerstattungen und Kostenbeteiligungen Dritter						-569.90
4309.00	Übriger betrieblicher Ertrag		2'474.32				
4320.00	Bestandesveränderungen Halb- und Fertigfabrikate		-20'810.00				-10'555.00
4470.00	Pacht- und Mietzinse Liegenschaften VV		6'716.60		6'700		6'716.60
4600.50	Anteil am Ertrag eidg. Mineralölsteuer		7'102.50		8'000		8'560.65
4612.00	Entschädigungen von Gemeinden und Zweckverbänden		66'412.40		50'000		81'816.08
4631.00	Beiträge von Kantonen		108'669.95		110'000		100'610.71
4632.00	Beiträge von Gemeinden und Zweckverbänden		58'000.00		50'000		58'000.00
<b>8205</b>	<b>Gemeinwirtschaftliche Forstleistungen</b>	<b>25'050.00</b>	<b>10'720.00</b>	<b>25'000</b>	<b>7'200</b>	<b>25'000.00</b>	<b>6'750.00</b>
	<b>Nettoergebnis</b>		<b>14'330.00</b>		<b>17'800</b>		<b>18'250.00</b>
3141.00	Unterhalt Strassen / Verkehrswege	5'000.00		5'000		5'000.00	
3144.00	Unterhalt Hochbauten, Gebäude	10'000.00		10'000		10'000.00	

## Erfolgsrechnung

Einzelkonten nach Funktionen		Rechnung 2021		Budget 2021		Rechnung 2020	
		Aufwand	Ertrag	Aufwand	Ertrag	Aufwand	Ertrag
3145.00	Unterhalt Wald	10'000.00		10'000		10'000.00	
3181.00	Tatsächliche Forderungsverluste	50.00					
4472.00	Vergütung für Benützungen Liegenschaften VV		10'720.00		7'200		6'750.00
<b>83</b>	<b>Jagd und Fischerei</b>	<b>1'245.00</b>	<b>6'428.80</b>	<b>1'300</b>	<b>6'000</b>	<b>1'000.00</b>	<b>6'102.00</b>
	<b>Nettoergebnis</b>	<b>5'183.80</b>		<b>4'700</b>		<b>5'102.00</b>	
<b>8300</b>	<b>Jagd und Fischerei</b>	<b>1'245.00</b>	<b>6'428.80</b>	<b>1'300</b>	<b>6'000</b>	<b>1'000.00</b>	<b>6'102.00</b>
	<b>Nettoergebnis</b>	<b>5'183.80</b>		<b>4'700</b>		<b>5'102.00</b>	
3636.00	Beiträge an Vereine und Genossenschaften	1'000.00		1'000		1'000.00	
3637.00	Beiträge an private Haushalte	245.00		300			
4601.10	Anteil am Ertrag kantonaler Regalien und Konzessionen		6'428.80		6'000		6'102.00
<b>85</b>	<b>Industrie, Gewerbe, Handel</b>	<b>22'566.25</b>	<b>10'090.25</b>	<b>19'600</b>		<b>43'896.50</b>	<b>19'300.00</b>
	<b>Nettoergebnis</b>		<b>12'476.00</b>		<b>19'600</b>		<b>24'596.50</b>
<b>8500</b>	<b>Industrie, Gewerbe, Handel</b>	<b>22'566.25</b>	<b>10'090.25</b>	<b>19'600</b>		<b>43'896.50</b>	<b>19'300.00</b>
	<b>Nettoergebnis</b>		<b>12'476.00</b>		<b>19'600</b>		<b>24'596.50</b>
3632.12	House of Winterthur	18'566.25		19'600		18'506.25	
3635.00	Beiträge an private Unternehmungen	4'000.00				25'390.25	
4631.00	Beiträge von Kantonen		10'090.25				19'300.00
<b>86</b>	<b>Banken und Versicherungen</b>		<b>473'395.50</b>		<b>350'000</b>		<b>529'986.90</b>
	<b>Nettoergebnis</b>	<b>473'395.50</b>		<b>350'000</b>		<b>529'986.90</b>	
<b>8600</b>	<b>Banken und Versicherungen</b>		<b>473'395.50</b>		<b>350'000</b>		<b>529'986.90</b>
	<b>Nettoergebnis</b>	<b>473'395.50</b>		<b>350'000</b>		<b>529'986.90</b>	
4604.00	Gewinnanteil Zürcher Kantonalbank		473'395.50		350'000		529'986.90
<b>87</b>	<b>Brennstoffe und Energie</b>	<b>1'054'639.71</b>	<b>1'119'889.71</b>	<b>972'500</b>	<b>1'037'500</b>	<b>882'810.26</b>	<b>947'863.26</b>
	<b>Nettoergebnis</b>	<b>65'250.00</b>		<b>65'000</b>		<b>65'053.00</b>	
<b>8710</b>	<b>Elektrizität</b>		<b>65'250.00</b>		<b>65'000</b>		<b>65'053.00</b>
	<b>Nettoergebnis</b>	<b>65'250.00</b>		<b>65'000</b>		<b>65'053.00</b>	

## Erfolgsrechnung

Einzelkonten nach Funktionen		Rechnung 2021		Budget 2021		Rechnung 2020	
		Aufwand	Ertrag	Aufwand	Ertrag	Aufwand	Ertrag
4604.01	Ausgleichsvergütung EKZ		65'250.00		65'000		65'053.00
<b>8791</b>	<b>Fernwärmebetrieb Energie, übriges [GdeBetrieb]</b>	<b>1'054'639.71</b>	<b>1'054'639.71</b>	<b>972'500</b>	<b>972'500</b>	<b>882'810.26</b>	<b>882'810.26</b>
3000.00	Entschädigungen an Behörden und Kommissionen	2'666.80		2'700		2'666.80	
3000.01	Tag- und Sitzungsgelder an Behörden und Kommissionen	1'142.55		1'500		1'060.05	
3010.00	Löhne des Verwaltungs- und Betriebspersonals	31'038.85		31'800		31'051.40	
3010.08	Ferien und Überzeit	926.53				515.00	
3042.00	Verpflegungszulagen	539.80		400		478.45	
3049.01	Pikettenschädigung	10'472.00		10'500		9'974.50	
3050.00	AG-Beiträge AHV, IV, EO, ALV, Verwaltungskosten	2'806.75		2'800		2'740.70	
3052.00	AG-Beiträge an Pensionskassen	4'358.70		3'400		4'336.30	
3053.00	AG-Beiträge an Unfall- und Personal-Haftpflichtversicherungen	768.45		800		803.10	
3054.00	AG-Beiträge an Familienausgleichskasse	523.35		500		513.90	
3055.00	AG-Beiträge an Krankentaggeldversicherungen	496.50		500		523.55	
3090.00	Aus- und Weiterbildung des Personals	2'855.15		1'000			
3099.00	Übriger Personalaufwand					95.64	
3101.00	Betriebs-, Verbrauchsmaterial	5'978.48		2'000		3'043.13	
3102.00	Drucksachen, Publikationen			500			
3111.00	Anschaffung Apparate, Maschinen, Geräte, Werkzeuge			1'000		2'657.70	
3120.00	Energie	27'887.86		25'000		27'102.75	
3120.01	Wasser	4'223.75		6'000		4'338.00	
3120.03	Schnitzeleinkauf	210'190.00		184'000		186'580.00	
3120.04	Holzschnitzel Lagerung, Hacken, Transport	127'789.93		120'000		118'684.87	
3120.05	Heizöl	8'474.92		15'000		5'725.75	
3130.00	Dienstleistungen Dritter	2'360.11		5'000		2'617.00	
3130.01	Frankaturen			400			
3130.02	Telefon und Kommunikation	1'458.00		2'000		1'829.37	
3130.28	Betriebsleitung und Wartung Heizzentrale	53'409.60		40'000		55'321.65	
3130.29	Entsorgung Asche Heizzentrale	3'939.19		8'000		5'664.07	
3132.00	Honorare externe Berater, Gutachter, Fachexperten usw.	5'828.50		30'000		9'631.48	
3133.00	Informatik-Nutzungsaufwand	2'280.87		1'500		2'090.58	
3134.00	Sachversicherungsprämien	1'183.25		1'200		1'182.45	
3143.06	Unterhalt Fernwärmeleitungsnetz			25'000		3'666.12	
3144.02	Unterhalt Heizzentrale / Feuerung	66'014.66		35'000		81'975.48	

## Erfolgsrechnung

Einzelkonten nach Funktionen		Rechnung 2021		Budget 2021		Rechnung 2020	
		Aufwand	Ertrag	Aufwand	Ertrag	Aufwand	Ertrag
3151.03	Unterhalt Wärmezähler	15'988.99		20'000		17'471.30	
3170.00	Reisekosten und Spesen	21.90		300		.05	
3300.30	Planmässige Abschreibungen übrige Tiefbauten VV	4'265.00		13'200		2'098.00	
3300.40	Planmässige Abschreibungen Hochbauten VV	166'625.00		166'000		166'625.00	
3510.00	Einlagen in Spezialfinanzierungen im EK	263'266.82		190'000		104'717.72	
3920.00	IV von Pacht, Mieten, Benützungskosten	9'800.00		9'800		9'800.00	
3930.00	IV von Betriebs- und Verwaltungskosten	2'000.00		2'200		2'000.00	
3940.00	IV von Finanzaufwand	13'057.45		13'500		13'228.40	
4240.19	Wärmeabgabe		821'765.66		720'000		656'359.56
4240.20	Grundgebühr Fernwärme		222'161.25		245'000		219'499.65
4631.00	Beiträge von Kantonen		3'500.00				
4940.00	IV von Finanzaufwand		7'212.80		7'500		6'951.05
<b>89</b>	<b>Sonstige gewerbliche Betriebe</b>	<b>1'754.75</b>	<b>970.00</b>	<b>3'050</b>	<b>2'500</b>	<b>3'318.55</b>	<b>2'343.00</b>
	<b>Nettoergebnis</b>		<b>784.75</b>		<b>550</b>		<b>975.55</b>
<b>8900</b>	<b>Sonstige gewerbliche Betriebe</b>	<b>1'754.75</b>	<b>970.00</b>	<b>3'050</b>	<b>2'500</b>	<b>3'318.55</b>	<b>2'343.00</b>
	<b>Nettoergebnis</b>		<b>784.75</b>		<b>550</b>		<b>975.55</b>
3010.00	Löhne des Verwaltungs- und Betriebspersonals	1'034.60		2'000		2'198.30	
3053.00	AG-Beiträge an Unfall- und Personal-Haftpflichtversicherungen	13.30		50		29.35	
3054.00	AG-Beiträge an Familienausgleichskasse			50			
3055.00	AG-Beiträge an Krankentaggeldversicherungen	11.35		50		30.25	
3102.00	Drucksachen, Publikationen	150.00		200		322.00	
3120.00	Energie	370.20		400		526.10	
3120.01	Wasser	97.00		200		132.55	
3134.00	Sachversicherungsprämien	78.30		100		80.00	
4240.00	Benützunggebühren und Dienstleistungen		970.00		2'500		2'343.00
<b>9</b>	<b>FINANZEN UND STEUERN</b>	<b>8'445'195.92</b>	<b>19'096'995.94</b>	<b>6'008'430</b>	<b>17'496'586</b>	<b>5'857'300.27</b>	<b>15'456'834.75</b>
	<b>Nettoergebnis</b>	<b>10'651'800.02</b>		<b>11'488'156</b>		<b>9'599'534.48</b>	
<b>91</b>	<b>Steuern</b>	<b>24'949.42</b>	<b>9'603'145.88</b>	<b>36'600</b>	<b>8'190'500</b>	<b>34'788.73</b>	<b>8'166'460.83</b>
	<b>Nettoergebnis</b>	<b>9'578'196.46</b>		<b>8'153'900</b>		<b>8'131'672.10</b>	

## Erfolgsrechnung

Einzelkonten nach Funktionen		Rechnung 2021		Budget 2021		Rechnung 2020	
		Aufwand	Ertrag	Aufwand	Ertrag	Aufwand	Ertrag
<b>9100</b>	<b>Allgemeine Gemeindesteuern</b>	<b>16'399.42</b>	<b>6'417'750.88</b>	<b>28'000</b>	<b>5'849'500</b>	<b>26'358.73</b>	<b>6'231'119.18</b>
	<b>Nettoergebnis</b>	<b>6'401'351.46</b>		<b>5'821'500</b>		<b>6'204'760.45</b>	
3181.00	Tatsächliche Forderungsverluste	16'399.42		28'000		26'358.73	
4000.00	Einkommenssteuern natürliche Personen Rechnungsjahr		4'680'395.68		4'247'900		4'500'095.90
4000.10	Einkommenssteuern natürliche Personen früherer Jahre		349'310.57		277'500		466'595.41
4000.20	Nachsteuern Einkommenssteuern natürliche Personen		21'650.36		21'300		8'179.16
4000.40	Aktive Steuerauscheidungen Einkommensst. nat. Pers.		26'681.60		43'400		81'446.80
4000.50	Passive Steuerauscheidungen Einkommensst. nat. Pers.		-127'115.10		-94'600		-177'470.40
4000.60	Anrechnung ausländischer Quellensteuern natürliche Personen		-3'913.90		-4'000		-8'751.05
4001.00	Vermögenssteuern natürliche Personen Rechnungsjahr		699'100.52		658'000		684'702.65
4001.10	Vermögenssteuern natürliche Personen früherer Jahre		16'823.73		92'000		166'718.94
4001.20	Nachsteuern Vermögenssteuern natürliche Personen		6'786.45		10'300		1'289.91
4001.40	Aktive Steuerauscheidungen Vermögenssteuern natürliche Personen		5'273.85		11'500		15'747.80
4001.50	Passive Steuerauscheidungen Vermögenssteuern natürliche Personen		-20'505.30		-6'000		-5'395.55
4002.00	Quellensteuern natürliche Personen		138'637.84		161'000		84'842.71
4008.00	Personensteuern		95'622.38		99'200		100'373.70
4010.00	Gewinnsteuern juristische Personen Rechnungsjahr		348'790.31		287'500		300'441.61
4010.10	Gewinnsteuern juristische Personen früherer Jahre		115'620.60		1'100		63'899.53
4010.40	Aktive Steuerauscheidungen Gewinnsteuern juristische Personen		15'105.65		15'500		27'972.95
4010.50	Passive Steuerauscheidungen Gewinnsteuern juristische Personen		-4'399.00		-26'300		-125'793.40
4011.00	Kapitalsteuern juristische Personen Rechnungsjahr		46'344.94		44'600		46'855.79
4011.10	Kapitalsteuern juristische Personen früherer Jahre		7'162.85		11'800		21'091.27
4011.40	Aktive Steuerauscheidungen Kapitalsteuern juristische Personen		471.05		1'300		970.30
4011.50	Passive Steuerauscheidungen Kapitalsteuern juristische Personen		-94.20		-3'500		-22'694.85
<b>9101</b>	<b>Sondersteuern</b>	<b>8'550.00</b>	<b>3'185'395.00</b>	<b>8'600</b>	<b>2'341'000</b>	<b>8'430.00</b>	<b>1'935'341.65</b>
	<b>Nettoergebnis</b>	<b>3'176'845.00</b>		<b>2'332'400</b>		<b>1'926'911.65</b>	
3181.00	Tatsächliche Forderungsverluste					150.00	

## Erfolgsrechnung

Einzelkonten nach Funktionen		Rechnung 2021		Budget 2021		Rechnung 2020	
		Aufwand	Ertrag	Aufwand	Ertrag	Aufwand	Ertrag
3631.02	Kantonsanteil an den Hundesteuern	8'550.00		8'600		8'280.00	
4022.00	Grundstückgewinnsteuern		3'144'220.00		2'300'000		1'895'321.65
4033.00	Hundesteuern		41'175.00		41'000		40'020.00
<b>93</b>	<b>Finanz- und Lastenausgleich</b>	<b>4'035'081.00</b>	<b>7'493'721.00</b>	<b>4'035'081</b>	<b>7'493'721</b>	<b>3'689'749.00</b>	<b>6'868'610.00</b>
	<b>Nettoergebnis</b>	<b>3'458'640.00</b>		<b>3'458'640</b>		<b>3'178'861.00</b>	
<b>9300</b>	<b>Finanz- und Lastenausgleich</b>	<b>4'035'081.00</b>	<b>7'493'721.00</b>	<b>4'035'081</b>	<b>7'493'721</b>	<b>3'689'749.00</b>	<b>6'868'610.00</b>
	<b>Nettoergebnis</b>	<b>3'458'640.00</b>		<b>3'458'640</b>		<b>3'178'861.00</b>	
3632.13	Anteil Primarschule Ressourcenzuschuss	2'754'103.00		2'754'103		2'440'911.00	
3632.14	Anteil Sekundarschule Ressourcenzuschuss	1'280'978.00		1'280'978		1'248'838.00	
4621.50	Ressourcenausgleichsbeiträge		7'493'721.00		7'493'721		6'868'610.00
<b>96</b>	<b>Vermögens- und Schuldenverwaltung</b>	<b>163'095.70</b>	<b>1'992'994.51</b>	<b>188'800</b>	<b>1'805'365</b>	<b>188'119.68</b>	<b>410'152.22</b>
	<b>Nettoergebnis</b>	<b>1'829'898.81</b>		<b>1'616'565</b>		<b>222'032.54</b>	
<b>9610</b>	<b>Zinsen</b>	<b>107'650.76</b>	<b>93'666.46</b>	<b>141'800</b>	<b>107'365</b>	<b>117'134.42</b>	<b>96'581.07</b>
	<b>Nettoergebnis</b>		<b>13'984.30</b>		<b>34'435</b>		<b>20'553.35</b>
3400.00	Verzinsung laufende Verbindlichkeiten	6'025.95		3'750		5'105.70	
3401.00	Verzinsung Finanzverbindlichkeiten	54'052.80		74'450		61'995.00	
3499.10	Vergütungszinsen auf ordentlichen Steuern	6'484.21		19'000		8'341.07	
3499.11	Vergütungszinsen auf Grundsteuern	2'133.00		5'000		3'065.35	
3940.00	IV von Finanzaufwand	38'954.80		39'600		38'627.30	
4400.00	Zinsen flüssige Mittel		.77				.77
4401.00	Zinsen auf Kontokorrenten		8'178.75		8'250		8'255.05
4401.01	Zinsen auf Forderungen		34.55				147.75
4401.10	Zinsen auf ordentlichen Steuern		10'152.69		22'000		14'250.90
4401.11	Zinsen auf Grundsteuern		703.85		1'000		1'142.80
4402.00	Zinsen Finanzanlagen		312.50		315		312.50
4420.00	Dividenden FV		9'280.00		9'250		7'610.00
4940.00	IV von Finanzaufwand		65'003.35		66'550		64'861.30
<b>9630</b>	<b>Liegenschaften des Finanzvermögens</b>	<b>55'444.94</b>	<b>199'328.05</b>	<b>47'000</b>	<b>198'000</b>	<b>62'385.26</b>	<b>198'571.15</b>
	<b>Nettoergebnis</b>	<b>143'883.11</b>		<b>151'000</b>		<b>136'185.89</b>	

## Erfolgsrechnung

Einzelkonten nach Funktionen		Rechnung 2021		Budget 2021		Rechnung 2020	
		Aufwand	Ertrag	Aufwand	Ertrag	Aufwand	Ertrag
3010.00	Löhne des Verwaltungs- und Betriebspersonals	4'520.55		4'500		5'076.10	
3010.08	Ferien und Überzeit	-87.46				-290.64	
3010.09	Erstattung von Lohn des Verwaltungs- und Betriebspersonals					-159.10	
3042.00	Verpflegungszulagen	7.50					
3050.00	AG-Beiträge AHV, IV, EO, ALV, Verwaltungskosten	333.85		300		353.70	
3052.00	AG-Beiträge an Pensionskassen	648.15		600		697.45	
3053.00	AG-Beiträge an Unfall- und Personal-Haftpflichtversicherungen	56.25		50		54.20	
3054.00	AG-Beiträge an Familienausgleichskasse	54.70		50		58.30	
3055.00	AG-Beiträge an Krankentaggeldversicherungen	50.30		50		61.65	
3120.01	Wasser	385.95					
3170.00	Reisekosten und Spesen	18.85					
3430.00	Baulicher Unterhalt Grundstücke FV	3'626.25				11'137.50	
3430.40	Baulicher Unterhalt Gebäude FV	14'027.45		7'000		6'850.75	
3431.20	Ansch. Mobilien, Maschinen, Geräte FV	63.00					
3431.30	Unterhalt Mobilien FV					63.35	
3431.50	Spesenentschädigungen					12.00	
3439.10	Energie FV	793.00		900		878.35	
3439.11	Wasser FV			500		424.65	
3439.15	Heizöl FV			2'000		3'446.90	
3439.30	Sachversicherungsprämien FV	548.00		600		546.10	
3439.60	Honorare externe Berater, Gutachter, Fachexperten etc. FV					1'935.65	
3439.90	Entsch. Mietzinsgarantie Bahnhofstrasse 24-26 FV	14'484.00		14'500		14'484.00	
3635.00	Beiträge an private Unternehmungen					850.00	
3940.00	IV von Finanzaufwand	15'914.60		15'950		15'904.35	
4430.00	Pacht- und Mietzinse Liegenschaften FV		53'170.10		54'000		54'447.95
4430.01	Baurechtszinsen FV		143'719.95		143'000		142'649.80
4439.00	Rückerstattungen Raumnebenkosten FV		2'316.00		1'000		1'007.60
4439.90	Übriger Liegenschaftenertrag FV						343.80
4920.00	IV von Pacht, Mieten, Benützungskosten		122.00				122.00
<b>9639</b>	<b>Gewinne und Verluste sowie Wertberichtigungen auf Liegenschaften des Finanzvermögens</b>		<b>1'700'000.00</b>		<b>1'500'000</b>		<b>115'000.00</b>
	<b>Nettoergebnis</b>	<b>1'700'000.00</b>		<b>1'500'000</b>		<b>115'000.00</b>	
4411.40	Gewinne aus Verkäufen von Gebäuden FV						115'000.00



## Erfolgsrechnung

Einzelkonten nach Funktionen		Rechnung 2021		Budget 2021		Rechnung 2020	
		Aufwand	Ertrag	Aufwand	Ertrag	Aufwand	Ertrag
4443.00	Marktwertanpassungen Grundstücke FV		1'700'000.00		1'500'000		
<b>9690</b>	<b>Finanzvermögen, n.a.g.</b>					<b>8'600.00</b>	
	<b>Nettoergebnis</b>						<b>8'600.00</b>
3440.20	Wertberichtigungen Beteiligungen FV					8'600.00	
<b>97</b>	<b>Rückverteilungen</b>		<b>925.55</b>		<b>4'000</b>		<b>1'584.70</b>
	<b>Nettoergebnis</b>	<b>925.55</b>		<b>4'000</b>		<b>1'584.70</b>	
<b>9710</b>	<b>Rückverteilungen aus CO2-Abgabe</b>		<b>925.55</b>		<b>4'000</b>		<b>1'584.70</b>
	<b>Nettoergebnis</b>	<b>925.55</b>		<b>4'000</b>		<b>1'584.70</b>	
4699.10	Rückverteilung CO2-Abgabe		925.55		4'000		1'584.70
<b>99</b>	<b>Nicht aufgeteilte Posten</b>	<b>4'222'069.80</b>	<b>6'209.00</b>	<b>1'747'949</b>	<b>3'000</b>	<b>1'944'642.86</b>	<b>10'027.00</b>
	<b>Nettoergebnis</b>		<b>4'215'860.80</b>		<b>1'744'949</b>		<b>1'934'615.86</b>
<b>9900</b>	<b>Finanzpolitische Reserve, Einlagen und Entnahmen</b>	<b>1'700'000.00</b>		<b>1'700'000</b>		<b>400'000.00</b>	
	<b>Nettoergebnis</b>		<b>1'700'000.00</b>		<b>1'700'000</b>		<b>400'000.00</b>
3894.00	Einlagen in finanzpolitische Reserve	1'700'000.00		1'700'000		400'000.00	
<b>9951</b>	<b>Zweckgebundene Zuwendungen</b>	<b>6'209.00</b>	<b>6'209.00</b>	<b>3'000</b>	<b>3'000</b>	<b>10'027.00</b>	<b>10'027.00</b>
3636.02	Beiträge an private Organisationen ohne Erwerbszweck	5'500.00				4'500.00	
3637.00	Beiträge an private Haushalte	709.00		3'000		5'527.00	
4502.00	Entnahmen aus Legaten und Stiftungen des FK		5'687.40		2'500		9'481.65
4940.00	IV von Finanzaufwand		521.60		500		545.35
<b>9999</b>	<b>Abschluss</b>	<b>2'515'860.80</b>		<b>44'949</b>		<b>1'534'615.86</b>	
	<b>Nettoergebnis</b>		<b>2'515'860.80</b>		<b>44'949</b>		<b>1'534'615.86</b>
9000.00	Ertragsüberschuss Erfolgsrechnung	2'515'860.80		44'949		1'534'615.86	

## Investitionsrechnung

### Erläuterungen zur Investitionsrechnung

**Kriterien für eine Abweichungsbegründung:** Differenz mind. CHF 4'000.-- und mind. 20% Abweichung zum Budget (kummulative Erfüllung)

# 0

#### ALLGEMEINE VERWALTUNG

Kurz und bündig

*Das Projekt "Werkgebäude Belagserneuerung Platz und Anbau Lager Werkhof" wird im 2022 resp. 2023 realisiert.*

	Investitionsrechnung	Rechnung 2021	Budget 2021	Abweichung Begründungen
<b>0220</b>	<b>Allgemeine Dienste, übrige</b>			
1.0220.5060.01	Telefon - (Zentrale und auswechseln der Apparate)		50'000.00	-50'000.00 Realisierung 2022
1.0220.5060.02	Outsourcing IT		50'000.00	-50'000.00 In der Erfolgsrechnung da Miete
<b>0290</b>	<b>Verwaltungsliegenschaften, übriges</b>			
1.0290.5030.00	Werkgebäude, Belagserneuerung Platz		50'000.00	-50'000.00 Projekt verschoben auf 2023 (nach Anbau)
1.0290.5040.01	Sporthalle Projektierung		190'000.00	-190'000.00 Projekt vom Stimmbürger abgelehnt
1.0290.5040.04	Friedwegscheune, Renovation Ostfassade	-670.00	40'000.00	-40'670.00 Kosten CHF 23'851.05 unter Aktivierungsgrenze, als Unterhalt verbucht (290.314400)
1.0290.5040.05	Chinderburg, Dachsanierung		50'000.00	-50'000.00 Projekt verschoben auf 2023
1.0290.5040.06	Werkgebäude, Anbau Lager Werkhof	5'869.65	150'000.00	-144'130.35 Nur Projektierungskosten, Ausführung im 2022 geplant

# 1

#### ÖFFENTLICHE ORDNUNG und SICHERHEIT

Kurz und bündig

*Der Ersatzfahrzeug und das Ersatz Fahrzeug Materialtransport hat wegen Covid Lieferverzug in der Schweiz.*

<b>1509</b>	<b>Regionale Feuerwehrorganisation</b>			
1.1509.5060.00	Ersatz Mehrzweckfahrzeug	9'599.75		9'599.75 Aufbau Rusterholz
1.1509.5060.01	Ersatz Fahrzeug Materialtransport	36.20	90'000.00	-89'963.80 Lieferungsverzug des Fahrzeuges in die Schweiz (Covid)
1.1509.5060.02	Ersatzfahrzeug	22'986.30	170'000.00	-147'013.70 Lieferungsverzug des Fahrzeuges in die Schweiz (Covid)
1.1509.6310.00	Staatsbeiträge		-125'000.00	125'000.00 Lieferungsverzug des Fahrzeuges in die Schweiz (Covid)

<b>1620</b>	<b>Zivilschutz</b>			
1.1620.5700.00	Einlage in Ersatzabgaben Fonds	139'400.00		139'400.00 Siehe 1.1620.6700.00
1.1620.6700.00	Ersatzabgaben für Schutzraumbauten	-139'400.00		-139'400.00 Siehe 1.1620.5700.00

# 3

## KULTUR, SPORT UND FREIZEIT

### Kurz und bündig

*Der Skater Park wird im 2022 umgesetzt.*

<b>3120</b>	<b>Denkmalpflege und Heimatschutz</b>			
1.3120.5290.00	Überarbeitung kommunales Inventar	18'700.00	20'000.00	-1'300.00 Günstige Offerte Unternehmer
<b>3410</b>	<b>Sport</b>			
1.3410.5030.02	Umrüstung auf LED-Beleuchtung	150'688.80	190'000.00	-39'311.20 Günstiger dank Energieförderprogramm
<b>3411</b>	<b>Schwimmbad</b>			
1.3411.5030.00	Erstellung einer Treppe/Terrassierung		50'000.00	-50'000.00 Verschieben auf 2022
<b>3420</b>	<b>Freizeit</b>			
1.3420.5030.00	Skater Park	667.75	500'000.00	-499'332.25 Umsetzung 2022
1.3420.5030.01	Kinderspielplatz hinter Gemeindehaus	3'750.00		3'750.00 Abgeschlossen

# 4

## GESUNDHEIT

### Kurz und bündig

*Jährliche Darlehensrückzahlung der Gemeinnützigen Stiftung Eulachtal.*

# 5

## SOZIALE SICHERHEIT

### Kurz und bündig

*Die Beschaffung der Softwarelösung KLIBNet für den Sozialamt wurde mit dem GR Beschluss vom 06.10.21 beschlossen.*

<b>5790</b>	<b>Fürsorge, übriges</b>			
1.5790.5200.00	KLIBnet	23'309.60		23'309.60 Zusatzkredit GR Beschluss

## 6

**VERKEHR UND NACHRICHTENÜBERMITTLUNG****Kurz und bündig**

*Im Jahr 2021 konnten fast alle Projekte im Strassenbereich umgesetzt oder angefangen werden.*

<b>6150</b>		<b>Gemeindestrassen</b>			
1.6150.5010.02	Tempo 30 Neuelgg	16'386.55		16'386.55	Restarbeiten aus Budget 2020
1.6150.5010.08	Strassenbeleuchtung	28'325.95		28'325.95	Restarbeiten aus Budget 2020 (Lieferschwierigkeiten EKZ)
1.6150.5010.14	Seegartenstrasse, Sanierung Teil 1	6'096.50		6'096.50	Deckbelageinbau infolge Bau Grundwasserpumpwerk verschoben auf 2021
1.6150.5010.19	Alte Schlossstrasse Nord, Sanierung	3'769.50		3'769.50	Projektabschluss
1.6150.5010.20	Bahnhofstrasse, Eulachweg bis Teller, inkl. Trottoir		25'000.00	-25'000.00	Nicht benötigt; Projekt konnte im 2020 abgeschlossen werden
1.6150.5010.22	Äussere Hintergasse (Abschnitt 60.3) hinter Torweiher, Oberbau		30'000.00	-30'000.00	Projekt zurückgestellt, Koordination mit Projekt Leitungsbau Fernwärme im 2023/24
1.6150.5010.23	Seegartenstrasse, Sanierung Teil 2	24'780.55		24'780.55	Deckbelageinbau infolge Bau Grundwasserpumpwerk verschoben auf 2021
1.6150.5010.24	Seegartenstrasse, Sanierung Teil 3	11'462.00		11'462.00	Deckbelageinbau infolge Bau Grundwasserpumpwerk verschoben auf 2021
1.6150.5010.27	Fussweg Unterführung SBB Neuelgg	51'580.00	100'000.00	-48'420.00	Abschluss pendent, Verzögerung Projekt Äntenschnabel
1.6150.5010.31	Alte Schlossstrasse Süd (Abschnitt 61.2)	108'590.80	120'000.00	-11'409.20	Projektabschluss (Abschlussdokumente, Rekonstruktion Vermessung) pendent
1.6150.5010.32	Hertenstrasse Ost inkl. ÖB und Temporeduktion	452'451.60	490'000.00	-37'548.40	Projektabschluss (Abschlussdokumente, Rekonstruktion Vermessung) pendent
1.6150.5010.33	Hofstetterstrasse (Abschnitt 82.2)	249'913.35	260'000.00	-10'086.65	Günstige Arbeitsvergabe
1.6150.5010.35	Im Trottenacker		5'000.00	-5'000.00	Projektauslösung auf 2022 verschoben
1.6150.5010.36	Oberdorfstrasse West		5'000.00	-5'000.00	Projekt zurückgestellt
1.6150.5010.37	Tempo 30 Erweiterung Flora-, Bahnhofstrasse und Obermühle		40'000.00	-40'000.00	Abhängigkeit Ausführung vom Projekt des TBA Sanierung Mühlegasse
1.6150.5010.38	Hohle Gasse Süd	21'676.40		21'676.40	Infolge schlechtem Wetter im November/Dezember 2020 Abschlussarbeiten erst im März 2021
1.6150.5010.40	San. Huggenbergstrasse, Hangrutsch	112'779.80		112'779.80	Dringende Sanierung des aufgetretenen Hangrutsch mit Verbauung zum Schutz der Infrastruktur (Strasse, Abwasser, Stromleitungen)
1.6150.5060.02	Elektrofahrrad Strassenunterhalt		50'000.00	-50'000.00	Suche geeignetes Fahrzeug noch nicht erfolgreich
<b>6210</b>		<b>Öffentliche Verkehrsinfrastruktur</b>			
1.6210.5010.00	Sanierung Bushaltestellen (Behindertengerecht)	1'353.15		1'353.15	Honorarschlussrechnung für Ingenieurarbeiten

## 7

**UMWELTSCHUTZ UND RAUMORDNUNG****Kurz und bündig**

*Das Arbeitsfortschritt der Bauarbeiten "Neubau Grundwasserpumpwerk" war sehr gut.*

<b>7101</b>	<b>Wasserwerk [Gemeindebetrieb]</b>				
1.7101.5030.01	Erneuerung Wasserleitung Rebweg	2'051.07		2'051.07	Abschlussarbeiten (Anteil Deckbelag)
1.7101.5030.03	Zweites Standbein Waltenstein-Wenzikon-Dickbuch-Hofstetten		50'000.00	-50'000.00	Gemeinsame Ausführung abhängig von Genossenschaft Waltenstein, noch pendent
1.7101.5030.04	Neubau Grundwasserpumpwerk	1'208'170.83	1'120'000.00	88'170.83	Guter Arbeitsfortschritt der Bauarbeiten; Insgesamt im Rahmen des Gesamtbudget
1.7101.5030.05	Erneuerung Wasserleitung Seegartenstrasse	11'496.38		11'496.38	Deckbelageinbau infolge Bau Grundwasserpumpwerk verschoben auf 2021 (Anteil Wasserleitung)
1.7101.5030.08	Überarbeitung Quelfassungen	6'098.98	20'000.00	-13'901.02	Prüfung durch AWEL / Kanton in Arbeit, zeitaufwendiger als gedacht
1.7101.5030.14	Zweites Standbein Elgg / Dorfzone	33'115.04	90'000.00	-56'884.96	Realisierung gemeinsam mit Genossenschaft Waltenstein, aktuell in Folge Auflösung Genossenschaft Waltenstein Planung mit Wasserversorgung Schlatt
1.7101.5030.16	Verlegung Wasserleitung Äntenschnabel		200'000.00	-200'000.00	Verzögerung Hochbauprojekt
1.7101.5030.18	Erneuerung Wasserleitung Alte Schlosstrasse Süd	35'826.10	30'000.00	5'826.10	Grösserer Aufwand für Einschub Wasserleitung als geplant
1.7101.5030.19	Erneuerung Wasserleitung Hertenstasse Ost	431'262.65	420'000.00	11'262.65	Grösserer Aufwand für Hausanschlüsse als budgetiert
1.7101.5030.20	Stufenpumpwerk Eulachtal		400'000.00	-400'000.00	Nicht realisiert, Absage Wasserlieferung durch WV Winterthur
1.7101.5030.22	Ersatz UV-Anlagen Sennhof, Heurüti, Horben	19'785.25	40'000.00	-20'214.75	Aufwand für Einbau UV-Anlagen geringer als gedacht, keine aufwendige Anpassung der Rohrleitungen
1.7101.5030.23	Erneuerung Wasserleitung Hohle Gasse Süd	24'754.65		24'754.65	Infolge schlechtem Wetter im November/Dezember 2020 Abschlussarbeiten erst im März 2021
1.7101.5290.01	Generelle Wasserversorgungsplanung	26'064.52	40'000.00	-13'935.48	Prüfung durch AWEL und Projektabschluss pendent
1.7101.6370.00	Anschlussgebühren	-6'606.00	-125'000.00	118'394.00	Geringere Bautätigkeit / Projektverzögerungen
<b>7201</b>	<b>Abwasserbeseitigung [Gemeindebetrieb]</b>				
1.7201.5030.00	Erneuerung Regenbecken / Ertüchtigung der Anlage	61'199.83	100'000.00	-38'800.17	Geringerer Arbeitsumfang als budgetiert
1.7201.5030.07	Ersatz Heizanlage	79'871.31	100'000.00	-20'128.69	Günstige Vergabe
1.7201.5030.09	Trennsystem Trottenacker - Ritschberg		400'000.00	-400'000.00	Zurückgestellt bis Überarbeitung GEP erfolgt ist
1.7201.6370.00	Anschlussgebühren	-6'606.00	-250'000.00	243'394.00	Geringere Bautätigkeit
<b>7301</b>	<b>Abfallwirtschaft [Gemeindebetrieb]</b>				
1.7301.5030.01	Unterflurcontainer Los 2	30'071.75	60'000.00	-29'928.25	Nur ein Container realisiert

<b>7410</b>	<b>Gewässerverbauungen</b>				
1.7410.5020.00	Tümmelbach (Ausdolung und Revitalisierung)		170'000.00	-170'000.00	Keine Umsetzung wegen fehlende Zustimmung von den Eigentümer
1.7410.5020.01	Bauprojekt StaV Fahrenbach / Heurütiweiher	19'700.00	40'000.00	-20'300.00	Verzögerte Projektierung
1.7410.6310.00	Staatsbeiträge		-110'000.00	110'000.00	Siehe 1.7410.5020.00
<b>7900</b>	<b>Raumordnung</b>				
1.7900.5290.00	BZO-Revision (mit Richtplänen)	51'681.45	45'000.00	6'681.45	Überarbeitung aller Kernzonenpläne
1.7900.5290.01	Gewässerraumausscheidung im Siedlungsgebiet	25'352.55	8'000.00	17'352.55	Mehraufwendungen gemäss Kantonsauflagen

## UMWELTSCHUTZ UND RAUMORDNUNG

### Kurz und bündig

Die Erweiterung vom Fernwärmenetz konnte gemäss Energieplan umgesetzt werden.

# 8

<b>8120</b>	<b>Landwirtschaftliche Strukturverbesserungen</b>				
1.8120.5010.00	PWI-Projekt Flurstrassensanierung	42'443.30	60'000.00	-17'556.70	Weniger Flurstrassensanierung umgesetzt
1.8120.6310.00	Staatsbeiträge	-14'022.60	-30'000.00	15'977.40	Siehe 1.8120.5010.00
<b>8200</b>	<b>Forstwirtschaft, Hauptbetrieb</b>				
1.8200.5050.00	Waldungen		25'000.00	-25'000.00	Es wurde kein Waldgrundstück gekauft
<b>8791</b>	<b>Fernwärmebetrieb Energie, übriges [GdeBetrieb]</b>				
1.8791.5030.00	Neue Anschlüsse	6'205.80	40'000.00	-33'794.20	Weniger neue Anschlüsse
1.8791.5030.02	Erschliessung Mühlegasse (inkl. Anschlüsse)	6'400.00	500'000.00	-493'600.00	Ausführung in Folge Verzögerung Projekt TBA verschoben auf 2022
1.8791.5030.06	Erweiterung Bahnhofstrasse (inkl. Anschlüsse)	285.24		285.24	Werkleitungskataster nachführen. BU im 2020.
1.8791.5030.07	Erweiterung Fernwärmenetz gem. Energieplan	124'180.90	150'000.00	-25'819.10	Günstige Arbeitsvergaben
1.8791.5030.08	Erschliessung Coop		40'000.00	-40'000.00	Projekt konnte nicht realisiert werden
1.8791.6310.00	Staatsbeiträge		-5'000.00	5'000.00	Auszahlung Staatsbeiträge verzögert sich
1.8791.6370.00	Anschlussgebühren	-51'007.50	-280'000.00	228'992.50	Anschluss Coop nicht erfolgt

## FINANZEN

### Kurz und bündig

Die Fassade Renovation der alte Kanzlei wurde unter Budget ausgeführt.

# 9

<b>9630</b>	<b>Liegenschaften des Finanzvermögens</b>				
1.9630.7040.01	Alte Kanzlei, Renovation Fassade	74'622.85	100'000.00	-25'377.15	Günstige Vergabe

## Investitionsrechnung Verwaltungsvermögen

Hauptaufgabenbereiche (Funktionale Gliederung)	Rechnung 2021		Budget 2021		Rechnung 2020	
	Ausgaben	Einnahmen	Ausgaben	Einnahmen	Ausgaben	Einnahmen
<b>0 Allgemeine Verwaltung</b> Nettoergebnis	<b>5'199.65</b>	<b>0.00</b>	<b>580'000</b>	<b>0</b>	<b>152'926.50</b>	<b>0.00</b>
		5'199.65		580'000		152'926.50
<b>1 Öffentliche Ordnung und Sicherheit</b> Nettoergebnis	<b>172'022.25</b>	<b>139'400.00</b>	<b>260'000</b>	<b>125'000</b>	<b>144'141.10</b>	<b>58'754.55</b>
		32'622.25		135'000		85'386.55
<b>2 Bildung</b> Nettoergebnis	<b>0.00</b>	<b>0.00</b>	<b>0</b>	<b>0</b>	<b>0.00</b>	<b>0.00</b>
<b>3 Kultur, Sport und Freizeit</b> Nettoergebnis	<b>202'501.71</b>	<b>0.00</b>	<b>790'000</b>	<b>0</b>	<b>193'594.20</b>	
		202'501.71		790'000		193'594.20
<b>4 Gesundheit</b> Nettoergebnis	<b>0.00</b>	<b>29'500.00</b>	<b>0</b>	<b>29'500</b>	<b>0.00</b>	<b>29'500.00</b>
	29'500.00		29'500		29'500.00	
<b>5 Soziale Sicherheit</b> Nettoergebnis	<b>23'309.60</b>	<b>0.00</b>	<b>0</b>	<b>0</b>	<b>31'310.55</b>	<b>0.00</b>
		23'309.60				31'310.55
<b>6 Verkehr und Nachrichtenübermittlung</b> Nettoergebnis	<b>1'229'099.30</b>	<b>0.00</b>	<b>1'265'000</b>	<b>0</b>	<b>786'237.47</b>	<b>0.00</b>
		1'229'099.30		1'265'000		786'237.47
<b>7 Umweltschutz und Raumordnung</b> Nettoergebnis	<b>2'096'502.36</b>	<b>13'212.00</b>	<b>3'363'000</b>	<b>485'000</b>	<b>970'988.14</b>	<b>69'398.70</b>
		2'083'290.36		2'878'000		901'589.44
<b>8 Volkswirtschaft</b> Nettoergebnis	<b>283'542.69</b>	<b>65'030.10</b>	<b>935'000</b>	<b>315'000</b>	<b>288'921.24</b>	<b>124'108.40</b>
		218'512.59		620'000		164'812.84
<b>Total Ausgaben / Einnahmen</b>	<b>4'012'177.56</b>	<b>247'142.10</b>	<b>7'193'000</b>	<b>954'500</b>	<b>2'568'119.20</b>	<b>281'761.65</b>
<b>Nettoinvestitionen / Einnahmenüberschuss</b>	<b>0.00</b>	<b>3'765'035.46</b>	<b>0</b>	<b>6'238'500</b>	<b>0.00</b>	<b>2'286'357.55</b>
<b>Total</b>	<b>4'012'177.56</b>	<b>4'012'177.56</b>	<b>7'193'000</b>	<b>7'193'000</b>	<b>2'568'119.20</b>	<b>2'568'119.20</b>

## Investitionsrechnung Verwaltungsvermögen

Einzelkonten nach Funktionen		Rechnung 2021		Budget 2021		Rechnung 2020	
		Ausgaben	Einnahmen	Ausgaben	Einnahmen	Ausgaben	Einnahmen
<b>0</b>	<b>ALLGEMEINE VERWALTUNG</b>	<b>5'199.65</b>		<b>580'000</b>		<b>152'926.50</b>	
	<b>Nettoergebnis</b>		<b>5'199.65</b>		<b>580'000</b>		<b>152'926.50</b>
<b>02</b>	<b>Allgemeine Dienste</b>	<b>5'199.65</b>		<b>580'000</b>		<b>152'926.50</b>	
	<b>Nettoergebnis</b>		<b>5'199.65</b>		<b>580'000</b>		<b>152'926.50</b>
<b>0220</b>	<b>Allgemeine Dienste, übrige</b>			<b>100'000</b>			
	<b>Nettoergebnis</b>				<b>100'000</b>		
1.0220.5060.01	Telefon - (Zentrale und auswechseln der Apparate)			50'000			
1.0220.5060.02	Outsourcing IT			50'000			
<b>0290</b>	<b>Verwaltungsliegenschaften, übriges</b>	<b>5'199.65</b>		<b>480'000</b>		<b>152'926.50</b>	
	<b>Nettoergebnis</b>		<b>5'199.65</b>		<b>480'000</b>		<b>152'926.50</b>
1.0290.5030.00	Werkgebäude, Belagserneuerung Platz			50'000			
1.0290.5040.00	Werkgebäude, Terrassensanierung					15'433.50	
1.0290.5040.01	Sporthalle Projektierung			190'000		100'000.00	
1.0290.5040.03	Ersatz Stückgutheizung Forsthof					29'608.70	
1.0290.5040.04	Friedwegscheune, Renovation Ostfassade	-670.00		40'000		670.00	
1.0290.5040.05	Chinderburg, Dachsanierung			50'000			
1.0290.5040.06	Werkgebäude, Anbau Lager Werkhof	5'869.65		150'000		7'214.30	
<b>1</b>	<b>ÖFFENTLICHE ORDNUNG und SICHERHEIT</b>	<b>172'022.25</b>	<b>139'400.00</b>	<b>260'000</b>	<b>125'000</b>	<b>144'141.10</b>	<b>58'754.55</b>
	<b>Nettoergebnis</b>		<b>32'622.25</b>		<b>135'000</b>		<b>85'386.55</b>
<b>14</b>	<b>Allgemeines Rechtswesen</b>					<b>-5'285.40</b>	
	<b>Nettoergebnis</b>					<b>5'285.40</b>	
<b>1401</b>	<b>Vermessung</b>					<b>-5'285.40</b>	
	<b>Nettoergebnis</b>					<b>5'285.40</b>	
1.1401.5290.00	ÖREB Kataster					-5'285.40	
<b>15</b>	<b>Feuerwehr</b>	<b>32'622.25</b>		<b>260'000</b>	<b>125'000</b>	<b>85'379.15</b>	<b>41'954.55</b>
	<b>Nettoergebnis</b>		<b>32'622.25</b>		<b>135'000</b>		<b>43'424.60</b>
<b>1509</b>	<b>Regionale Feuerwehrorganisation</b>	<b>32'622.25</b>		<b>260'000</b>	<b>125'000</b>	<b>85'379.15</b>	<b>41'954.55</b>
	<b>Nettoergebnis</b>		<b>32'622.25</b>		<b>135'000</b>		<b>43'424.60</b>
1.1509.5060.00	Ersatz Mehrzweckfahrzeug	9'599.75					



## Investitionsrechnung Verwaltungsvermögen

Einzelkonten nach Funktionen		Rechnung 2021		Budget 2021		Rechnung 2020	
		Ausgaben	Einnahmen	Ausgaben	Einnahmen	Ausgaben	Einnahmen
1.1509.5060.01	Ersatz Fahrzeug Materialtransport	36.20		90'000		85'379.15	
1.1509.5060.02	Ersatzfahrzeug	22'986.30		170'000			
1.1509.6310.00	Staatsbeiträge				125'000		41'954.55
<b>16</b>	<b>Verteidigung</b>	<b>139'400.00</b>	<b>139'400.00</b>			<b>64'047.35</b>	<b>16'800.00</b>
	<b>Nettoergebnis</b>					<b>47'247.35</b>	<b>47'247.35</b>
<b>1611</b>	<b>Schützenhaus</b>					<b>47'247.35</b>	<b>47'247.35</b>
	<b>Nettoergebnis</b>						
1.1611.5040.01	Sanierung Westfassade, Sanierung Boden Schützenstube					47'247.35	
<b>1620</b>	<b>Zivilschutz</b>	<b>139'400.00</b>	<b>139'400.00</b>			<b>16'800.00</b>	<b>16'800.00</b>
1.1620.5700.00	Einlage in Ersatzabgaben Fonds	139'400.00				16'800.00	
1.1620.6700.00	Ersatzabgaben für Schutzraumbauten		139'400.00				16'800.00
<b>3</b>	<b>KULTUR, SPORT UND FREIZEIT</b>	<b>202'501.71</b>		<b>790'000</b>		<b>193'594.20</b>	
	<b>Nettoergebnis</b>		<b>202'501.71</b>		<b>790'000</b>		<b>193'594.20</b>
<b>31</b>	<b>Kulturerbe</b>	<b>18'700.00</b>		<b>20'000</b>		<b>20'000.00</b>	
	<b>Nettoergebnis</b>		<b>18'700.00</b>		<b>20'000</b>		<b>20'000.00</b>
<b>3120</b>	<b>Denkmalpflege und Heimatschutz</b>	<b>18'700.00</b>		<b>20'000</b>		<b>20'000.00</b>	
	<b>Nettoergebnis</b>		<b>18'700.00</b>		<b>20'000</b>		<b>20'000.00</b>
1.3120.5290.00	Überarbeitung kommunales Inventar	18'700.00		20'000		20'000.00	
<b>34</b>	<b>Sport und Freizeit</b>	<b>183'801.71</b>		<b>770'000</b>		<b>173'594.20</b>	
	<b>Nettoergebnis</b>		<b>183'801.71</b>		<b>770'000</b>		<b>173'594.20</b>
<b>3410</b>	<b>Sport</b>	<b>179'383.96</b>		<b>220'000</b>		<b>1'085.60</b>	
	<b>Nettoergebnis</b>		<b>179'383.96</b>		<b>220'000</b>		<b>1'085.60</b>
1.3410.5030.00	Rasenbewässerung Platz 1					1'085.60	
1.3410.5030.01	Lautsprecheranlage	28'695.16		30'000			
1.3410.5030.02	Umrüstung auf LED-Beleuchtung	150'688.80		190'000			
<b>3411</b>	<b>Schwimmbad</b>			<b>50'000</b>			
	<b>Nettoergebnis</b>				<b>50'000</b>		
1.3411.5030.00	Erstellung einer Treppe/Terrassierung			50'000			

## Investitionsrechnung Verwaltungsvermögen

Einzelkonten nach Funktionen		Rechnung 2021		Budget 2021		Rechnung 2020	
		Ausgaben	Einnahmen	Ausgaben	Einnahmen	Ausgaben	Einnahmen
<b>3420</b>	<b>Freizeit</b>	<b>4'417.75</b>		<b>500'000</b>		<b>172'508.60</b>	
	<b>Nettoergebnis</b>		<b>4'417.75</b>		<b>500'000</b>		<b>172'508.60</b>
1.3420.5030.00	Skater Park	667.75		500'000			
1.3420.5030.01	Kinderspielplatz hinter Gemeindehaus	3'750.00				172'508.60	
<b>4</b>	<b>GESUNDHEIT</b>		<b>29'500.00</b>		<b>29'500</b>		<b>29'500.00</b>
	<b>Nettoergebnis</b>	<b>29'500.00</b>		<b>29'500</b>		<b>29'500.00</b>	
<b>41</b>	<b>Spitäler, Kranken- und Pflegeheime</b>		<b>29'500.00</b>		<b>29'500</b>		<b>29'500.00</b>
	<b>Nettoergebnis</b>	<b>29'500.00</b>		<b>29'500</b>		<b>29'500.00</b>	
<b>4120</b>	<b>Kranken-, Alters- und Pflgeheime</b>		<b>29'500.00</b>		<b>29'500</b>		<b>29'500.00</b>
	<b>Nettoergebnis</b>	<b>29'500.00</b>		<b>29'500</b>		<b>29'500.00</b>	
1.4120.6450.00	Darlehensrückzahlung Gemeinnützige Stiftung Eulachtal		29'500.00		29'500		29'500.00
<b>5</b>	<b>SOZIALE SICHERHEIT</b>	<b>23'309.60</b>				<b>31'310.55</b>	
	<b>Nettoergebnis</b>		<b>23'309.60</b>				<b>31'310.55</b>
<b>53</b>	<b>Alter + Hinterlassene</b>					<b>31'310.55</b>	
	<b>Nettoergebnis</b>						<b>31'310.55</b>
<b>5340</b>	<b>Wohnen im Alter (ohne Pflege)</b>					<b>31'310.55</b>	
	<b>Nettoergebnis</b>						<b>31'310.55</b>
1.5340.5040.00	Altersw. Ring, Einbau Badezimmer in Dachgeschoss					31'310.55	
<b>57</b>	<b>Sozialhilfe und Asylwesen</b>	<b>23'309.60</b>					
	<b>Nettoergebnis</b>		<b>23'309.60</b>				
<b>5790</b>	<b>Fürsorge, übriges</b>	<b>23'309.60</b>					
	<b>Nettoergebnis</b>		<b>23'309.60</b>				
1.5790.5200.00	KLIBnet	23'309.60					
<b>6</b>	<b>VERKEHR UND NACHRICHTENÜBERMITTLUNG</b>	<b>1'229'099.30</b>		<b>1'265'000</b>		<b>786'237.47</b>	
	<b>Nettoergebnis</b>		<b>1'229'099.30</b>		<b>1'265'000</b>		<b>786'237.47</b>
<b>61</b>	<b>Strassenverkehr</b>	<b>1'227'746.15</b>		<b>1'265'000</b>		<b>786'237.47</b>	

## Investitionsrechnung Verwaltungsvermögen

Einzelkonten nach Funktionen		Rechnung 2021		Budget 2021		Rechnung 2020	
		Ausgaben	Einnahmen	Ausgaben	Einnahmen	Ausgaben	Einnahmen
	<b>Nettoergebnis</b>		<b>1'227'746.15</b>		<b>1'265'000</b>		<b>786'237.47</b>
<b>6150</b>	<b>Gemeindestrassen</b>	<b>1'227'746.15</b>		<b>1'265'000</b>		<b>786'237.47</b>	
	<b>Nettoergebnis</b>		<b>1'227'746.15</b>		<b>1'265'000</b>		<b>786'237.47</b>
1.6150.5010.00	Rebweg (mit Werken / Belag, Foundation)					64'559.35	
1.6150.5010.02	Tempo 30 Neuweg	16'386.55					
1.6150.5010.04	Bahnhofstrasse Höhe Eulachweg, Fussgängerübergang					468.60	
1.6150.5010.07	Obermühle Haldenstrasse Brücken Projektierung und Sanierung					3'100.15	
1.6150.5010.08	Strassenbeleuchtung	28'325.95				64'411.35	
1.6150.5010.09	Geissbühlstrasse, Sanierung					-25'498.70	
1.6150.5010.10	Lindengasse, Sanierung					4'435.75	
1.6150.5010.13	Ettenhauserstrasse West, Sanierung	79'096.65		80'000			
1.6150.5010.14	Seegartenstrasse, Sanierung Teil 1	6'096.50				122'600.50	
1.6150.5010.15	Sonnenweg, Sanierung					124'822.20	
1.6150.5010.17	Lindenhofgasse und Mittlere Untergasse, Sanierung					1'578.75	
1.6150.5010.18	Bahnhofstrasse, Kreisel bis Eulachweg, Sanierung					145'565.45	
1.6150.5010.19	Alte Schloßstrasse Nord, Sanierung	3'769.50				84'144.70	
1.6150.5010.20	Bahnhofstrasse, Eulachweg bis Teller, inkl. Trottoir			25'000			
1.6150.5010.22	Äussere Hintergasse (Abschnitt 60.3) hinter Torweiher, Oberbau			30'000			
1.6150.5010.23	Seegartenstrasse, Sanierung Teil 2	24'780.55				69'193.80	
1.6150.5010.24	Seegartenstrasse, Sanierung Teil 3	11'462.00				2'800.20	
1.6150.5010.25	T30 Ersatzvariante Verkehrsberuhigung Neuweg					23'320.05	
1.6150.5010.27	Fussweg Unterführung SBB Neuweg	51'580.00		100'000			
1.6150.5010.31	Alte Schloßstrasse Süd (Abschnitt 61.2)	108'590.80		120'000			
1.6150.5010.32	Hertenstrasse Ost inkl. ÖB und Temporeduktion	452'451.60		490'000		6'841.70	
1.6150.5010.33	Hofstetterstrasse (Abschnitt 82.2)	249'913.35		260'000		5.85	
1.6150.5010.34	Hohle Gasse (Abschnitt 24.1)	60'836.50		60'000			
1.6150.5010.35	Im Trottenacker			5'000			
1.6150.5010.36	Oberdorfstrasse West			5'000			
1.6150.5010.37	Tempo 30 Erweiterung Flora-, Bahnhofstrasse und Obermühle			40'000			
1.6150.5010.38	Hohle Gasse Süd	21'676.40				75.15	
1.6150.5010.39	Zünikerstrasse, Strassenbelag					41'612.60	
1.6150.5010.40	San. Hugggenbergstrasse, Hangrutsch	112'779.80					
1.6150.5060.01	Ersatz Ford Pickup					52'200.02	

## Investitionsrechnung Verwaltungsvermögen

Einzelkonten nach Funktionen		Rechnung 2021		Budget 2021		Rechnung 2020	
		Ausgaben	Einnahmen	Ausgaben	Einnahmen	Ausgaben	Einnahmen
1.6150.5060.02	Elektrofahrzeug Strassenunterhalt			50'000			
<b>62</b>	<b>Öffentlicher Verkehr</b>	<b>1'353.15</b>					
	<b>Nettoergebnis</b>		<b>1'353.15</b>				
<b>6210</b>	<b>Öffentliche Verkehrsinfrastruktur</b>	<b>1'353.15</b>					
	<b>Nettoergebnis</b>		<b>1'353.15</b>				
1.6210.5010.00	Sanierung Bushaltestellen (Behindertengerecht)	1'353.15					
<b>7</b>	<b>UMWELTSCHUTZ UND RAUMORDNUNG</b>	<b>2'096'502.36</b>	<b>13'212.00</b>	<b>3'363'000</b>	<b>485'000</b>	<b>970'988.14</b>	<b>69'398.70</b>
	<b>Nettoergebnis</b>		<b>2'083'290.36</b>		<b>2'878'000</b>		<b>901'589.44</b>
<b>71</b>	<b>Wasserversorgung</b>	<b>1'828'625.47</b>	<b>6'606.00</b>	<b>2'440'000</b>	<b>125'000</b>	<b>570'995.77</b>	<b>29'256.88</b>
	<b>Nettoergebnis</b>		<b>1'822'019.47</b>		<b>2'315'000</b>		<b>541'738.89</b>
<b>7101</b>	<b>Wasserwerk [Gemeindebetrieb]</b>	<b>1'828'625.47</b>	<b>6'606.00</b>	<b>2'440'000</b>	<b>125'000</b>	<b>570'995.77</b>	<b>29'256.88</b>
	<b>Nettoergebnis</b>		<b>1'822'019.47</b>		<b>2'315'000</b>		<b>541'738.89</b>
1.7101.5030.01	Erneuerung Wasserleitung Rebweg	2'051.07				14'890.85	
1.7101.5030.03	Zweites Standbein Waltenstein-Wenzikon-Dickbuch-Hofstetten			50'000		25'727.20	
1.7101.5030.04	Neubau Grundwasserpumpwerk	1'208'170.83		1'120'000		173'402.27	
1.7101.5030.05	Erneuerung Wasserleitung Seegartenstrasse	11'496.38				56'579.99	
1.7101.5030.06	Erneuerung Wasserleitung Frauenfelderstrasse					51'397.95	
1.7101.5030.08	Überarbeitung Quelfassungen	6'098.98		20'000		26'127.90	
1.7101.5030.12	Wasserleitung Schlossstrasse (Abschnitt Hintergasse-Äussere Hintergasse)					385.93	
1.7101.5030.14	Zweites Standbein Elgg / Dorfzone	33'115.04		90'000		81.43	
1.7101.5030.15	Erneuerung Wasserleitung Sonnenweg					163'851.45	
1.7101.5030.16	Verlegung Wasserleitung Äntenschnabel			200'000		8.68	
1.7101.5030.17	Erneuerung Wasserleitung Reitweg					28'069.12	
1.7101.5030.18	Erneuerung Wasserleitung Alte Schlossstrasse Süd	35'826.10		30'000			
1.7101.5030.19	Erneuerung Wasserleitung Hertenstasse Ost	431'262.65		420'000		4'846.50	
1.7101.5030.20	Stufenpumpwerk Eulachtal			400'000			
1.7101.5030.21	Umrüstung elektronische Wasserzähler Los 1	30'000.00		30'000			
1.7101.5030.22	Ersatz UV-Anlagen Sennhof, Heurüti, Horben	19'785.25		40'000			
1.7101.5030.23	Erneuerung Wasserleitung Hohle Gasse Süd	24'754.65				7'626.50	
1.7101.5030.24	Erneuerung Wasserleitung Florastrasse					-13'000.00	

## Investitionsrechnung Verwaltungsvermögen

Einzelkonten nach Funktionen		Rechnung 2021		Budget 2021		Rechnung 2020	
		Ausgaben	Einnahmen	Ausgaben	Einnahmen	Ausgaben	Einnahmen
1.7101.5060.00	Ersatz Fahrzeug					31'000.00	
1.7101.5290.01	Generelle Wasserversorgungsplanung	26'064.52		40'000			
1.7101.6370.00	Anschlussgebühren		6'606.00		125'000		29'256.88
<b>72</b>	<b>Abwasserbeseitigung</b>	<b>141'071.14</b>	<b>6'606.00</b>	<b>600'000</b>	<b>250'000</b>	<b>308'841.13</b>	<b>40'141.82</b>
	<b>Nettoergebnis</b>		<b>134'465.14</b>		<b>350'000</b>		<b>268'699.31</b>
<b>7201</b>	<b>Abwasserbeseitigung [Gemeindebetrieb]</b>	<b>141'071.14</b>	<b>6'606.00</b>	<b>600'000</b>	<b>250'000</b>	<b>308'841.13</b>	<b>40'141.82</b>
	<b>Nettoergebnis</b>		<b>134'465.14</b>		<b>350'000</b>		<b>268'699.31</b>
1.7201.5030.00	Erneuerung Regenbecken / Ertüchtigung der Anlage	61'199.83		100'000		180'236.58	
1.7201.5030.02	Anschluss Dickbuch an ARA Elsau					54.76	
1.7201.5030.03	Anschluss Hofstetten an ARA Elgg					30.31	
1.7201.5030.04	Anschluss Huggenberg an ARA Elgg					60.59	
1.7201.5030.05	Kanalersatz Geissbühlstrasse (oberer Teil)					80'625.83	
1.7201.5030.07	Ersatz Heizanlage	79'871.31		100'000			
1.7201.5030.08	Anschluss Schützenhaus + Oberhof					7'000.00	
1.7201.5030.09	Trennsystem Trottenacker - Ritschberg			400'000			
1.7201.5060.00	Erneuerung Biologie Messtechnik					40'833.06	
1.7201.6310.00	Staatsbeiträge						2'017.40
1.7201.6370.00	Anschlussgebühren		6'606.00		250'000		38'124.42
<b>73</b>	<b>Abfallwirtschaft</b>	<b>30'071.75</b>		<b>60'000</b>		<b>5.39</b>	
	<b>Nettoergebnis</b>		<b>30'071.75</b>		<b>60'000</b>		<b>5.39</b>
<b>7301</b>	<b>Abfallwirtschaft [Gemeindebetrieb]</b>	<b>30'071.75</b>		<b>60'000</b>		<b>5.39</b>	
	<b>Nettoergebnis</b>		<b>30'071.75</b>		<b>60'000</b>		<b>5.39</b>
1.7301.5030.00	Unterflurcontainer Los 1					5.39	
1.7301.5030.01	Unterflurcontainer Los 2	30'071.75		60'000			
<b>74</b>	<b>Verbauungen</b>	<b>19'700.00</b>		<b>210'000</b>	<b>110'000</b>	<b>26'661.30</b>	
	<b>Nettoergebnis</b>		<b>19'700.00</b>		<b>100'000</b>		<b>26'661.30</b>
<b>7410</b>	<b>Gewässerverbauungen</b>	<b>19'700.00</b>		<b>210'000</b>	<b>110'000</b>	<b>26'661.30</b>	
	<b>Nettoergebnis</b>		<b>19'700.00</b>		<b>100'000</b>		<b>26'661.30</b>
1.7410.5020.00	Tümmelbach (Ausdolung und Revitalisierung)			170'000		10'375.70	
1.7410.5020.01	Bauprojekt StaV Fahrenbach / Heurütiweiher	19'700.00		40'000		15'472.20	
1.7410.5020.02	Heurütiweiher, Dammsanierung					813.40	

## Investitionsrechnung Verwaltungsvermögen

Einzelkonten nach Funktionen		Rechnung 2021		Budget 2021		Rechnung 2020	
		Ausgaben	Einnahmen	Ausgaben	Einnahmen	Ausgaben	Einnahmen
1.7410.6310.00	Staatsbeiträge				110'000		
<b>79</b>	<b>Raumordnung</b>	<b>77'034.00</b>		<b>53'000</b>		<b>64'484.55</b>	
	<b>Nettoergebnis</b>		<b>77'034.00</b>		<b>53'000</b>		<b>64'484.55</b>
<b>7900</b>	<b>Raumordnung</b>	<b>77'034.00</b>		<b>53'000</b>		<b>64'484.55</b>	
	<b>Nettoergebnis</b>		<b>77'034.00</b>		<b>53'000</b>		<b>64'484.55</b>
1.7900.5290.00	BZO-Revision (mit Richtplänen)	51'681.45		45'000		64'484.55	
1.7900.5290.01	Gewässerräumung im Siedlungsgebiet	25'352.55		8'000			
<b>8</b>	<b>VOLKSWIRTSCHAFT</b>	<b>283'542.69</b>	<b>65'030.10</b>	<b>935'000</b>	<b>315'000</b>	<b>288'921.24</b>	<b>124'108.40</b>
	<b>Nettoergebnis</b>		<b>218'512.59</b>		<b>620'000</b>		<b>164'812.84</b>
<b>81</b>	<b>Landwirtschaft</b>	<b>42'443.30</b>	<b>14'022.60</b>	<b>60'000</b>	<b>30'000</b>	<b>53'258.00</b>	<b>15'977.40</b>
	<b>Nettoergebnis</b>		<b>28'420.70</b>		<b>30'000</b>		<b>37'280.60</b>
<b>8120</b>	<b>Landwirtschaftliche Strukturverbesserungen</b>	<b>42'443.30</b>	<b>14'022.60</b>	<b>60'000</b>	<b>30'000</b>	<b>53'258.00</b>	<b>15'977.40</b>
	<b>Nettoergebnis</b>		<b>28'420.70</b>		<b>30'000</b>		<b>37'280.60</b>
1.8120.5010.00	PWI-Projekt Flurstrassensanierung	42'443.30		60'000		53'258.00	
1.8120.6310.00	Staatsbeiträge		14'022.60		30'000		15'977.40
<b>82</b>	<b>Forstwirtschaft</b>	<b>104'027.45</b>		<b>145'000</b>		<b>40'108.85</b>	
	<b>Nettoergebnis</b>		<b>104'027.45</b>		<b>145'000</b>		<b>40'108.85</b>
<b>8200</b>	<b>Forstwirtschaft, Hauptbetrieb</b>	<b>104'027.45</b>		<b>145'000</b>		<b>40'108.85</b>	
	<b>Nettoergebnis</b>		<b>104'027.45</b>		<b>145'000</b>		<b>40'108.85</b>
1.8200.5050.00	Waldungen			25'000		40'108.85	
1.8200.5060.00	Occasions LKW mit Kran	104'027.45		120'000			
<b>87</b>	<b>Brennstoffe und Energie</b>	<b>137'071.94</b>	<b>51'007.50</b>	<b>730'000</b>	<b>285'000</b>	<b>195'554.39</b>	<b>108'131.00</b>
	<b>Nettoergebnis</b>		<b>86'064.44</b>		<b>445'000</b>		<b>87'423.39</b>
<b>8791</b>	<b>Fernwärmebetrieb Energie, übriges [GdeBetrieb]</b>	<b>137'071.94</b>	<b>51'007.50</b>	<b>730'000</b>	<b>285'000</b>	<b>195'554.39</b>	<b>108'131.00</b>
	<b>Nettoergebnis</b>		<b>86'064.44</b>		<b>445'000</b>		<b>87'423.39</b>
1.8791.5030.00	Neue Anschlüsse	6'205.80		40'000		55'713.05	
1.8791.5030.02	Erschliessung Mühlegasse (inkl. Anschlüsse)	6'400.00		500'000		1'485.61	
1.8791.5030.04	Erweiterung Äussere Hintergasse					1'044.29	

## Investitionsrechnung Verwaltungsvermögen

Einzelkonten nach Funktionen		Rechnung 2021		Budget 2021		Rechnung 2020	
		Ausgaben	Einnahmen	Ausgaben	Einnahmen	Ausgaben	Einnahmen
1.8791.5030.05	Erweiterung Hinter- und Untergasse, Friedweg					3'053.22	
1.8791.5030.06	Erweiterung Bahnhofstrasse (inkl. Anschlüsse)	285.24				134'258.22	
1.8791.5030.07	Erweiterung Fernwärmenetz gem. Energieplan	124'180.90		150'000			
1.8791.5030.08	Erschliessung Coop			40'000			
1.8791.6310.00	Staatsbeiträge				5'000		
1.8791.6370.00	Anschlussgebühren		51'007.50		280'000		108'131.00
<b>9</b>	<b>FINANZEN</b>	<b>93'719.50</b>	<b>3'858'754.96</b>	<b>954'500</b>	<b>7'193'000</b>	<b>264'961.65</b>	<b>2'551'319.20</b>
	<b>Nettoergebnis</b>	<b>3'765'035.46</b>		<b>6'238'500</b>		<b>2'286'357.55</b>	
<b>99</b>	<b>Nicht aufgeteilte Posten</b>	<b>93'719.50</b>	<b>3'858'754.96</b>	<b>954'500</b>	<b>7'193'000</b>	<b>264'961.65</b>	<b>2'551'319.20</b>
	<b>Nettoergebnis</b>	<b>3'765'035.46</b>		<b>6'238'500</b>		<b>2'286'357.55</b>	
<b>9999</b>	<b>Abschluss</b>	<b>93'719.50</b>	<b>3'858'754.96</b>	<b>954'500</b>	<b>7'193'000</b>	<b>264'961.65</b>	<b>2'551'319.20</b>
	<b>Nettoergebnis</b>	<b>3'765'035.46</b>		<b>6'238'500</b>		<b>2'286'357.55</b>	
9999.5900.00	Abschluss Passivierte Einnahmen VV	93'719.50		954'500		264'961.65	
9999.6900.00	Abschluss Aktivierte Ausgaben VV		3'858'754.96		7'193'000		2'551'319.20

## Investitionsrechnung Finanzvermögen

Hauptaufgabenbereiche (Funktionale Gliederung)		Rechnung 2021		Budget 2021		Rechnung 2020	
		Ausgaben	Einnahmen	Ausgaben	Einnahmen	Ausgaben	Einnahmen
9630	Liegenschaften des Finanzvermögen	74'622.85	0.00	100'000	0	119'100.00	115'000.00
9690	Mobilien und übrige Sachanlagen des Finanzvermögens	0.00	0.00	0	0	0.00	0.00
<b>Total Ausgaben / Einnahmen</b>		<b>74'622.85</b>	<b>0.00</b>	<b>100'000</b>	<b>0</b>	<b>119'100.00</b>	<b>115'000.00</b>
<b>Nettoinvestitionen / Einnahmenüberschuss</b>		<b>0.00</b>	<b>74'622.85</b>	<b>0</b>	<b>100'000</b>	<b>0.00</b>	<b>4'100.00</b>
<b>Total</b>		<b>74'622.85</b>	<b>74'622.85</b>	<b>100'000</b>	<b>100'000</b>	<b>119'100.00</b>	<b>119'100.00</b>



## Investitionsrechnung Finanzvermögen

Einzelkonten nach Funktionen		Rechnung 2021		Budget 2021		Rechnung 2020	
		Ausgaben	Einnahmen	Ausgaben	Einnahmen	Ausgaben	Einnahmen
<b>96</b>	<b>Vermögens- und Schuldenverwaltung</b>	<b>74'622.85</b>		<b>74'623</b>		<b>119'100.00</b>	<b>115'000.00</b>
	<b>Nettoergebnis</b>		<b>74'622.85</b>		<b>74'623</b>		<b>4'100.00</b>
<b>9630</b>	<b>Liegenschaften des Finanzvermögens</b>	<b>74'622.85</b>		<b>74'623</b>		<b>119'100.00</b>	<b>115'000.00</b>
	1.9630.704 Alte Kanzlei, Sanierung Fassadensockel, Fensterläden					4'100.00	
	1.9630.704 Alte Kanzlei, Renovation Fassade	74'622.85		74'623			
	1.9630.774 Übertragung von realisierten Gewinnen aus Gebäuden in die					115'000.00	
	1.9630.804 Verkauf von Gebäuden						115'000.00
<b>99</b>	<b>Nicht aufgeteilte Posten</b>		<b>74'622.85</b>		<b>100'000</b>		<b>4'100.00</b>
	<b>Nettoergebnis</b>	<b>74'622.85</b>		<b>100'000</b>		<b>4'100.00</b>	
<b>9999</b>	<b>Abschluss</b>		<b>74'622.85</b>		<b>100'000</b>		<b>4'100.00</b>
	9999.8990. Zugang Sachanlagen FV		74'622.85		100'000		4'100.00

**Bilanz**

<b>Aktiven</b>		<b>01.01.2021</b>	<b>31.12.2021</b>
	<b>AKTIVEN</b>	<b>70'450'466.28</b>	<b>74'596'922.65</b>
<b>10</b>	<b>Finanzvermögen (FV)</b>	<b>29'467'349.77</b>	<b>31'995'804.36</b>
<b>100</b>	<b>Flüssige Mittel und kurzfristige Geldanlagen</b>	<b>11'196'138.63</b>	<b>9'238'899.07</b>
<b>1000</b>	<b>Kasse</b>	<b>15'745.70</b>	<b>14'526.00</b>
1000.00	Kasse	10'777.45	10'030.75
1000.11	Kasse Betreuungskreis	4'667.25	3'906.55
1000.12	Kasse Jugendtreff	157.30	529.80
1000.13	Kasse Café International	143.70	58.90
<b>1001</b>	<b>Post</b>	<b>2'830'660.02</b>	<b>4'227'454.11</b>
1001.00	PC-Konto CH43 0900 0000 8400 0530 7	2'557'756.73	3'909'535.55
1001.01	PC-Konto Betriebsamt CH46 0900 0000 8530 1363 2	272'903.29	317'918.56
<b>1002</b>	<b>Bank</b>	<b>8'349'732.91</b>	<b>4'996'918.96</b>
1002.00	ZLB Elgg KK CH10 0687 7020 0075 0100 7	4'691'135.04	1'913'016.42
1002.01	ZKB Elgg KK CH82 0070 0113 2002 0295 9	3'655'526.31	3'080'831.21
1002.10	RB Aadorf Sparkonto CH16 8137 7000 0551 6863 4	3'071.56	3'071.33
<b>101</b>	<b>Forderungen</b>	<b>6'127'771.31</b>	<b>5'248'725.19</b>
<b>1010</b>	<b>Forderungen aus Lieferungen und Leistungen gegenüber Dritten</b>	<b>1'895'104.38</b>	<b>1'723'168.55</b>
1010.00	Forderungen Sammelkonto	624'227.35	687'316.75
1010.01	Forderungen WEG	1'215'883.10	997'942.90
1010.02	Forderungen Betriebskosten Steuern	3'513.00	3'927.10
1010.03	Forderungen Ordnungsbussen	620.00	487.30
1010.04	Forderungen Betreuungskreis	16'110.93	8'246.00
1010.05	Forderungen ZL	34'680.00	25'126.00
1010.10	Forderungen Verrechnungssteuer	70.00	122.50
<b>1011</b>	<b>Kontokorrente mit Dritten</b>	<b>1'286'901.22</b>	<b>1'554'193.93</b>
1011.04	KK Primarschule	1'072'556.61	1'400'024.59

## Bilanz

<b>Aktiven</b>		<b>01.01.2021</b>	<b>31.12.2021</b>
1011.20	KK Stiftung Spitex Eulachtal	69'792.05	92'310.03
1011.21	KK Fachstelle Erwachsenenschutz Winterthur Land	35'045.70	29'743.85
1011.23	KK SVA Zürich (ZL)	109'506.86	32'115.46
<b>1012</b>	<b>Steuerforderungen</b>	<b>1'153'097.53</b>	<b>964'766.25</b>
1012.00	Forderungen allgemeine Gemeindesteuern	1'144'831.14	954'962.51
1012.01	Forderungen Nachsteuern	8'266.39	9'803.74
<b>1013</b>	<b>Anzahlungen an Dritte</b>	<b>0.00</b>	<b>928.65</b>
1013.00	Vorauszahlungen an Dritte	0.00	928.65
<b>1014</b>	<b>Transferforderungen</b>	<b>1'681'555.80</b>	<b>851'820.90</b>
1014.30	Transferforderungen Beiträge von Gemeinwesen und Dritten (463)	1'681'555.80	851'820.90
<b>1019</b>	<b>Übrige Forderungen</b>	<b>111'112.38</b>	<b>153'846.91</b>
1019.02	Betriebskostenvorschüsse an Dritte	0.00	31'000.00
1019.14	Rückerstattungen Taggelder Sozialversicherungen	2'767.60	0.00
1019.40	MWST-Abrechnungskonto Wasser	19'429.80	27'381.75
1019.46	MWST-Abrechnungskonto Fernwärme	11'035.55	0.00
1019.90	Guthaben Frankiermaschinen	2'185.10	1'175.07
1019.91	Übrige Forderungen	53'766.88	72'362.64
1019.93	Guthaben Baudepositen PG Hofstetten	21'927.45	21'927.45
<b>102</b>	<b>Kurzfristige Finanzanlagen</b>	<b>5'075'600.00</b>	<b>4'075'600.00</b>
<b>1020</b>	<b>Kurzfristige Darlehen</b>	<b>75'600.00</b>	<b>75'600.00</b>
1020.00	Kurzfristiges Darlehen Gen. Alterswohnungen	75'600.00	75'600.00
<b>1023</b>	<b>Festgelder</b>	<b>5'000'000.00</b>	<b>4'000'000.00</b>
1023.00	Festgeldanlagen	5'000'000.00	4'000'000.00
<b>104</b>	<b>Aktive Rechnungsabgrenzungen (RA)</b>	<b>35'439.83</b>	<b>738'911.75</b>
<b>1040</b>	<b>Aktive RA Personalaufwand</b>	<b>0.00</b>	<b>150'764.05</b>

## Bilanz

<b>Aktiven</b>		<b>01.01.2021</b>	<b>31.12.2021</b>
1040.00	Aktive RA Personalaufwand	0.00	150'764.05
<b>1041</b>	<b>Aktive RA Sach- und übriger Betriebsaufwand</b>	<b>8'067.00</b>	<b>89'058.05</b>
1041.00	Aktive RA Sach- und übriger Betriebsaufwand	8'067.00	89'058.05
<b>1043</b>	<b>Aktive RA Transfers der Erfolgsrechnung</b>	<b>16'791.70</b>	<b>499'089.65</b>
1043.00	Aktive RA Transfers der Erfolgsrechnung	16'791.70	499'089.65
<b>1045</b>	<b>Aktive RA übriger betrieblicher Ertrag</b>	<b>10'581.13</b>	<b>0.00</b>
1045.00	Aktive RA übriger betrieblicher Ertrag	10'581.13	0.00
<b>106</b>	<b>Vorräte und angefangene Arbeiten</b>	<b>156'926.00</b>	<b>119'171.50</b>
<b>1060</b>	<b>Handelswaren</b>	<b>49'541.00</b>	<b>30'018.00</b>
1060.10	Vorräte Installationsmaterial Wasserwerk	49'541.00	30'018.00
<b>1061</b>	<b>Roh- und Hilfsmaterial</b>	<b>107'385.00</b>	<b>89'153.50</b>
1061.00	Vorräte Pellet Bürgenstock	1'448.00	1'625.00
1061.01	Vorräte Brennholz-Magazin	84'080.00	63'270.00
1061.10	Vorräte Heizölbestand Fernwärme	21'857.00	24'258.50
<b>107</b>	<b>Langfristige Finanzanlagen</b>	<b>509'600.00</b>	<b>4'434'000.00</b>
<b>1070</b>	<b>Aktien und Anteilscheine</b>	<b>324'600.00</b>	<b>324'600.00</b>
1070.00	Aktien	314'600.00	314'600.00
1070.20	Anteilscheine	10'000.00	10'000.00
<b>1071</b>	<b>Verzinsliche Anlagen</b>	<b>185'000.00</b>	<b>109'400.00</b>
1071.00	Langfristiges Darlehen Gen. Alterswohnungen	135'000.00	59'400.00
1071.01	Langfristiges Darlehen Energiegenossenschaft	50'000.00	50'000.00
<b>1079</b>	<b>Übrige langfristige Finanzanlagen</b>	<b>0.00</b>	<b>4'000'000.00</b>
1079.10	Übrige langfristige Finanzanlagen	0.00	4'000'000.00

## Bilanz

<b>Aktiven</b>		<b>01.01.2021</b>	<b>31.12.2021</b>
<b>108</b>	<b>Sachanlagen Finanzvermögen</b>	<b>6'365'874.00</b>	<b>8'140'496.85</b>
<b>1080</b>	<b>Grundstücke FV</b>	<b>5'735'774.00</b>	<b>7'435'774.00</b>
1080.00	Grundstücke FV	3'599'874.00	5'299'874.00
1080.10	Grundstücke FV mit Baurechten	2'135'900.00	2'135'900.00
<b>1084</b>	<b>Gebäude FV</b>	<b>630'100.00</b>	<b>704'722.85</b>
1084.00	Gebäude FV	422'100.00	496'722.85
1084.10	Grundeigentumsanteile FV	208'000.00	208'000.00
<b>14</b>	<b>Verwaltungsvermögen (VV)</b>	<b>40'983'116.51</b>	<b>42'601'118.29</b>
<b>140</b>	<b>Sachanlagen Verwaltungsvermögen</b>	<b>39'836'583.37</b>	<b>41'415'720.16</b>
<b>1400</b>	<b>Grundstücke VV</b>	<b>1'050'260.00</b>	<b>1'050'260.00</b>
1400.00	Grundstücke allgemeiner Haushalt	1'002'140.00	1'002'140.00
1400.10	Grundstücke Eigenwirtschaftsbetriebe	48'120.00	48'120.00
<b>1401</b>	<b>Strassen und Verkehrswege</b>	<b>7'592'810.74</b>	<b>8'177'555.44</b>
1401.00	Strassen / Verkehrswege allgemeiner Haushalt	10'618'123.85	11'491'309.55
1401.09	WB Strassen / Verkehrswege allgemeiner Haushalt	-3'025'313.11	-3'313'754.11
<b>1402</b>	<b>Wasserbau</b>	<b>381'178.70</b>	<b>369'769.70</b>
1402.00	Wasserbau allgemeiner Haushalt	570'672.40	570'672.40
1402.09	WB Wasserbau allgemeiner Haushalt	-189'493.70	-200'902.70
<b>1403</b>	<b>Übrige Tiefbauten</b>	<b>15'587'374.66</b>	<b>15'482'820.23</b>
1403.00	Tiefbauten allgemeiner Haushalt	7'316'225.65	7'470'664.45
1403.09	WB Tiefbauten allgemeiner Haushalt	-5'936'414.07	-6'189'729.07
1403.10	Tiefbauten Eigenwirtschaftsbetriebe	24'625'112.11	25'250'576.43
1403.19	WB Tiefbauten Eigenwirtschaftsbetriebe	-10'417'549.03	-11'048'691.58
<b>1404</b>	<b>Hochbauten</b>	<b>13'578'974.82</b>	<b>12'875'745.13</b>
1404.00	Hochbauten allgemeiner Haushalt	17'824'266.18	17'904'137.49

**Bilanz**

<b>Aktiven</b>		<b>01.01.2021</b>	<b>31.12.2021</b>
1404.09	WB Hochbauten allgemeiner Haushalt	-8'611'288.16	-9'217'349.16
1404.10	Hochbauten Eigenwirtschaftsbetriebe	5'921'147.09	5'921'147.09
1404.19	WB Hochbauten Eigenwirtschaftsbetriebe	-1'555'150.29	-1'732'190.29
<b>1405</b>	<b>Waldungen</b>	<b>100'782.72</b>	<b>96'532.72</b>
1405.00	Waldungen allgemeiner Haushalt	169'998.70	169'998.70
1405.09	WB Waldungen allgemeiner Haushalt	-69'215.98	-73'465.98
<b>1406</b>	<b>Mobilien VV</b>	<b>830'026.84</b>	<b>856'358.24</b>
1406.00	Mobilien allgemeiner Haushalt	1'988'572.77	2'102'236.17
1406.09	WB Mobilien allgemeiner Haushalt	-1'236'374.46	-1'338'838.46
1406.10	Mobilien Eigenwirtschaftsbetriebe	157'149.13	187'149.13
1406.19	WB Mobilien Eigenwirtschaftsbetriebe	-79'320.60	-94'188.60
<b>1407</b>	<b>Anlagen im Bau VV</b>	<b>715'174.89</b>	<b>2'506'678.70</b>
1407.00	Anlagen im Bau allgemeiner Haushalt	205'897.00	686'180.16
1407.10	Anlagen im Bau Eigenwirtschaftsbetriebe	509'277.89	1'820'498.54
<b>1409</b>	<b>Übrige Sachanlagen</b>	<b>0.00</b>	<b>0.00</b>
1409.00	Übrige Sachanlagen allgemeiner Haushalt	267'389.35	267'389.35
1409.09	WB übrige Sachanlagen allgemeiner Haushalt	-267'389.35	-267'389.35
<b>142</b>	<b>Immaterielle Anlagen</b>	<b>185'147.09</b>	<b>281'882.08</b>
<b>1427</b>	<b>Immaterielle Anlagen in Realisierung</b>	<b>122'002.30</b>	<b>225'100.82</b>
1427.00	Immaterielle Anlagen in Realisierung allgemeiner Haushalt	122'002.30	225'100.82
<b>1429</b>	<b>Übrige immaterielle Anlagen</b>	<b>63'144.79</b>	<b>56'781.26</b>
1429.00	Übrige immaterielle Anlagen allgemeiner Haushalt	442'943.10	466'252.70
1429.09	WB übrige immaterielle Anlagen allgemeiner Haushalt	-394'656.09	-418'788.95
1429.10	Übrige immaterielle Anlagen Eigenwirtschaftsbetriebe	322'771.55	322'771.55
1429.19	WB übrige immaterielle Anlagen Eigenwirtschaftsbetriebe	-307'913.77	-313'454.04
<b>144</b>	<b>Darlehen</b>	<b>678'000.00</b>	<b>648'500.00</b>

**Bilanz**

<b>Aktiven</b>		<b>01.01.2021</b>	<b>31.12.2021</b>
<b>1445</b>	<b>Darlehen an private Unternehmungen</b>	<b>678'000.00</b>	<b>648'500.00</b>
1445.00	Darlehen an private Unternehmungen allgemeiner Haushalt	678'000.00	648'500.00
<b>146</b>	<b>Investitionsbeiträge</b>	<b>283'386.05</b>	<b>255'016.05</b>
<b>1460</b>	<b>Investitionsbeiträge an den Bund</b>	<b>49'091.27</b>	<b>47'273.27</b>
1460.00	Investitionsbeiträge an den Bund allgemeiner Haushalt	60'000.00	60'000.00
1460.09	WB Investitionsbeiträge an den Bund allgemeiner Haushalt	-10'908.73	-12'726.73
<b>1462</b>	<b>Investitionsbeiträge an Gemeinden und Zweckverbände</b>	<b>230'045.21</b>	<b>204'201.21</b>
1462.00	Investitionsbeiträge an Gemeinden und Zweckverbände allgemeiner Haushalt	436'279.80	436'279.80
1462.09	WB Investitionsbeiträge an Gemeinden und Zweckverbände allgemeiner Haushalt	-336'083.53	-356'748.53
1462.10	Investitionsbeiträge an Gemeinden und Zweckverbände Eigenwirtschaftsbetriebe	208'824.70	208'824.70
1462.19	WB Investitionsbeiträge an Gemeinden und Zweckverbände Eigenwirtschaftsbetriebe	-78'975.76	-84'154.76
<b>1464</b>	<b>Investitionsbeiträge an öffentliche Unternehmungen</b>	<b>0.00</b>	<b>0.00</b>
1464.00	Investitionsbeiträge an öffentliche Unternehmungen allgemeiner Haushalt	0.00	56'111.25
1464.09	WB Investitionsbeiträge an öffentliche Unternehmungen allgemeiner Haushalt	0.00	-56'111.25
<b>1465</b>	<b>Investitionsbeiträge an private Unternehmungen</b>	<b>0.00</b>	<b>0.00</b>
1465.00	Investitionsbeiträge an private Unternehmungen allgemeiner Haushalt	418'992.00	418'992.00
1465.09	WB Investitionsbeiträge an private Unternehmungen allgemeiner Haushalt	-418'992.00	-418'992.00
<b>1467</b>	<b>Investitionsbeiträge an private Haushalte</b>	<b>4'249.57</b>	<b>3'541.57</b>
1467.00	Investitionsbeiträge an private Haushalte allgemeiner Haushalt	28'494.65	28'494.65
1467.09	WB Investitionsbeiträge an private Haushalte allgemeiner Haushalt	-24'245.08	-24'953.08

**Bilanz**

<b>Passiven</b>		<b>01.01.2021</b>	<b>31.12.2021</b>
	<b>PASSIVEN</b>	<b>70'450'466.28</b>	<b>74'596'922.65</b>
<b>20</b>	<b>Fremdkapital</b>	<b>16'796'528.67</b>	<b>16'593'708.04</b>
<b>200</b>	<b>Laufende Verbindlichkeiten</b>	<b>10'643'115.49</b>	<b>11'389'865.81</b>
<b>2000</b>	<b>Laufende Verbindlichkeiten aus Lieferungen und Leistungen von Dritten</b>	<b>3'154'385.39</b>	<b>4'189'411.54</b>
2000.00	Kreditoren Sammelkonto	3'008'269.64	4'105'333.74
2000.03	Lohn-Durchlaufkonto	74'612.50	83'966.10
2000.10	Sozialversicherungen (AHV/ALV/FAK)	66'006.10	0.00
2000.15	UVG Zusatz	847.60	0.00
2000.17	Quellensteuer	4'649.55	-138.30
2000.18	Kinderzulagen	0.00	250.00
<b>2001</b>	<b>Kontokorrente mit Dritten</b>	<b>3'717'472.86</b>	<b>3'658'367.63</b>
2001.02	KK mit Sekundarschulgemeinde Elgg	3'486'050.41	3'417'618.05
2001.03	KK mit SVA ZH (Überbrückungsleistungen)	0.00	3'132.00
2001.08	KK mit Gemeinde Hagenbuch (Friedhof)	222'424.85	219'628.85
2001.10	KK ZSO Eulachtal	8'997.60	17'988.73
<b>2002</b>	<b>Steuern</b>	<b>351'088.05</b>	<b>322'683.42</b>
2002.00	Verpflichtungen aus allgemeinen Gemeindesteuern	299'220.47	254'180.62
2002.10	Verpflichtungen aus Grundstückgewinnsteuern	5'000.00	0.00
2002.32	MWST-Abrechnungskonto Abwasser	16'168.56	18'928.45
2002.34	MWST-Abrechnungskonto Abfall	7'905.82	9'234.45
2002.36	MWST-Abrechnungskonto Fernwärme	0.00	19'804.35
2002.38	MWST-Abrechnungskonto Forst	22'793.20	20'535.55
<b>2005</b>	<b>Interne Kontokorrente (Abrechnungskonten)</b>	<b>164'505.15</b>	<b>417'221.40</b>
2005.19	Durchlaufkonto ZA-Ein- und Ausgänge Steuern	161'642.60	412'348.80
2005.24	Abrechnungskonto Passive Steuerauscheidungen	0.00	1'038.60
2005.50	Abrechnungskonto Zahlungen in Abklärung	2'862.55	3'834.00
<b>2006</b>	<b>Depotgelder und Kautionen</b>	<b>3'216'565.74</b>	<b>2'777'195.32</b>



## Bilanz

<b>Passiven</b>		<b>01.01.2021</b>	<b>31.12.2021</b>
2006.01	Depotgelder Handsender Tiefgarage Hofstetten	1'700.00	1'800.00
2006.02	Depotgelder Polizeiwesen	510.00	480.00
2006.03	Depotgelder Betreuungskreis Elgg	273'338.94	312'832.77
2006.10	Depots für Grundstückgewinnsteuern	2'928'000.00	2'450'000.00
2006.30	Baudepositen PG Hofstetten	13'016.80	12'082.55
<b>2009</b>	<b>Übrige laufende Verpflichtungen</b>	<b>39'098.30</b>	<b>24'986.50</b>
2009.60	Übrige laufende Verpflichtungen	39'098.30	24'986.50
<b>201</b>	<b>Kurzfristige Finanzverbindlichkeiten</b>	<b>1'000'000.00</b>	<b>1'000'000.00</b>
<b>2014</b>	<b>Kurzfristiger Anteil langfristiger Verbindlichkeiten</b>	<b>1'000'000.00</b>	<b>1'000'000.00</b>
2014.40	Kurzfristiger Anteil von langfristigen Darlehen	1'000'000.00	1'000'000.00
<b>204</b>	<b>Passive Rechnungsabgrenzungen (RA)</b>	<b>451'281.15</b>	<b>493'781.90</b>
<b>2041</b>	<b>Passive RA Sach- und übriger Betriebsaufwand</b>	<b>35'687.80</b>	<b>8'000.00</b>
2041.00	Passive RA Sach- und übriger Betriebsaufwand	35'687.80	8'000.00
<b>2043</b>	<b>Passive RA Transfers der Erfolgsrechnung</b>	<b>259'759.00</b>	<b>254'398.00</b>
2043.00	Passive RA Transfers der Erfolgsrechnung	259'759.00	254'398.00
<b>2044</b>	<b>Passive RA Finanzaufwand / Finanzertrag</b>	<b>7'969.70</b>	<b>0.00</b>
2044.00	Passive RA Finanzaufwand / Finanzertrag	7'969.70	0.00
<b>2045</b>	<b>Passive RA übriger betrieblicher Ertrag</b>	<b>139'864.65</b>	<b>157'000.00</b>
2045.00	Passive RA übriger betrieblicher Ertrag	139'864.65	157'000.00
<b>2046</b>	<b>Passive RA Investitionsrechnung</b>	<b>8'000.00</b>	<b>74'383.90</b>
2046.00	Passive RA Investitionsrechnung	8'000.00	74'383.90
<b>205</b>	<b>Kurzfristige Rückstellungen</b>	<b>216'853.88</b>	<b>224'684.18</b>
<b>2050</b>	<b>Kurzfristige Rückstellungen aus Mehrleistungen des Personals</b>	<b>146'141.79</b>	<b>176'684.18</b>

## Bilanz

<b>Passiven</b>		<b>01.01.2021</b>	<b>31.12.2021</b>
2050.00	Kurzfristige Rückstellungen aus Mehrleistungen des Personals	112'546.98	142'113.73
2050.10	Kurzfristige Rückstellungen aus Mehrleistungen des Personals Wasserwerk	12'995.78	14'228.36
2050.20	Kurzfristige Rückstellungen aus Mehrleistungen des Personals Abwasserentsorgung	16'356.09	16'048.75
2050.30	Kurzfristige Rückstellungen aus Mehrleistungen des Personals Abfallentsorgung	3'120.08	3'120.30
2050.40	Kurzfristige Rückstellungen aus Mehrleistungen des Personals Fernwärme	1'122.86	1'173.04
<b>2055</b>	<b>Kurzfristige Rückstellungen aus übriger betrieblicher Tätigkeit</b>	<b>0.00</b>	<b>48'000.00</b>
2055.00	Kurzfristige Rückstellungen aus übriger betrieblicher Tätigkeit	0.00	48'000.00
<b>2058</b>	<b>Kurzfristige Rückstellungen der Investitionsrechnung</b>	<b>70'712.09</b>	<b>0.00</b>
2058.00	Kurzfristige Rückstellungen für Sachanlagen der Investitionsrechnung	70'712.09	0.00
<b>206</b>	<b>Langfristige Finanzverbindlichkeiten</b>	<b>4'000'000.00</b>	<b>3'000'000.00</b>
<b>2064</b>	<b>Darlehen, Schuldscheine</b>	<b>4'000'000.00</b>	<b>3'000'000.00</b>
2064.00	Langfristige Darlehen	4'000'000.00	3'000'000.00
<b>208</b>	<b>Langfristige Rückstellungen</b>	<b>83'936.70</b>	<b>99'085.65</b>
<b>2081</b>	<b>Langfristige Rückstellungen für Ansprüche des Personals</b>	<b>83'936.70</b>	<b>99'085.65</b>
2081.00	Langfristige Rückstellungen für Ansprüche des Personals	83'936.70	99'085.65
<b>209</b>	<b>Verbindlichkeiten gegenüber Fonds im FK</b>	<b>401'341.45</b>	<b>386'290.50</b>
<b>2091</b>	<b>Verbindlichkeiten gegenüber Fonds im FK</b>	<b>192'698.85</b>	<b>183'335.30</b>
2091.00	Ersatzabgaben für Schutzraumbauten	192'698.85	183'335.30
<b>2092</b>	<b>Verbindlichkeiten gegenüber Legaten und Stiftungen ohne eigene Rechtspersönlichkeit im Fremdkapital</b>	<b>208'642.60</b>	<b>202'955.20</b>
2092.00	Sozialfonds	166'173.60	164'880.05
2092.01	Bolliger-Fonds	42'469.00	38'075.15
<b>29</b>	<b>Eigenkapital</b>	<b>53'653'937.61</b>	<b>58'003'214.61</b>

## Bilanz

<b>Passiven</b>		<b>01.01.2021</b>	<b>31.12.2021</b>
<b>290</b>	<b>Verpflichtungen (+) bzw. Vorschüsse (-) gegenüber Spezialfinanzierungen im Eigenkapital</b>	<b>15'373'293.66</b>	<b>15'506'709.86</b>
<b>2900</b>	<b>Spezialfinanzierungen im Eigenkapital</b>	<b>15'373'293.66</b>	<b>15'506'709.86</b>
2900.10	Spezialfinanzierung Wasser	6'827'296.72	6'874'882.35
2900.20	Spezialfinanzierung Abwasser	5'470'719.36	5'308'342.90
2900.30	Spezialfinanzierung Abfall	190'149.40	175'089.61
2900.40	Spezialfinanzierung Fernwärme	2'885'128.18	3'148'395.00
<b>291</b>	<b>Fonds im EK</b>	<b>13'619.75</b>	<b>13'619.75</b>
<b>2910</b>	<b>Fonds im EK</b>	<b>13'619.75</b>	<b>13'619.75</b>
2910.00	Ersatzabgaben für Parkplatzbauten	13'619.75	13'619.75
<b>294</b>	<b>Reserve</b>	<b>400'000.00</b>	<b>2'100'000.00</b>
<b>2940</b>	<b>Finanzpolitische Reserve</b>	<b>400'000.00</b>	<b>2'100'000.00</b>
2940.00	Finanzpolitische Reserve	400'000.00	2'100'000.00
<b>299</b>	<b>Bilanzüberschuss/-fehlbetrag</b>	<b>37'867'024.20</b>	<b>40'382'885.00</b>
<b>2990</b>	<b>Jahresergebnis</b>	<b>1'534'615.86</b>	<b>2'515'860.80</b>
2990.00	Jahresergebnis	1'534'615.86	2'515'860.80
<b>2999</b>	<b>Kumulierte Ergebnisse der Vorjahre</b>	<b>36'332'408.34</b>	<b>37'867'024.20</b>
2999.00	Kumulierte Ergebnisse der Vorjahre	36'332'408.34	37'867'024.20